



Stockholms
stad

Föräldrar Familjedaghem

Ahlstedt, Marijana Marasovic

5 svar, 63%

Om undersökningen

Innehåll

Om undersökningen

Resultat

Index per område och KF-indikator

Resultat per fråga

Om undersökningen

Undersökningen är en totalundersökning och riktas till samtliga vårdnadshavare med barn i förskola/familjedaghem i Stockholms stad (kommunal och enskild regi). Syftet med undersökningen är att utveckla den pedagogiska kvaliteten i varje enskild förskola/familjedaghem. Resultaten används även för att underlätta valet av förskola/familjedaghem för vårdnadshavare i Stockholms stad genom att resultatet publiceras på stockholm.se

Undersökningen genomfördes med hjälp av postala utskick. Totalt genomfördes tre utskick där utskick 1 och 2 innehöll webblänk och personliga inloggningsuppgifter. Utskick tre innehöll även postal enkät samt ett portofritt svarskuvert. Svarsfrekvensen för staden totalt uppgår till 67 procent (71 procent för kommunala och 62 procent för fristående förskolor).

2018 gavs i förekommande fall båda vårdnadshavarna möjlighet att besvara enkäten. I de fall båda svarade vägs svaren ihop till ett genomsnitt. I resultat såväl som svarsfrekvens beräknas svaren som ett svar per barn.

Urvalet tillhandahölls av Stockholms stad och är hämtat från Stockholms stads register BER. Urvalet innefattade samtliga barn som i mitten av december 2017 var inskrivna på en förskola/familjedaghem i Stockholms stad.

Undersökningen genomfördes under vecka 6-15, 2018

Om undersökningen

Vid beräkning av resultaten används alltid årets urval och underlag som utgångspunkt. Detta innebär bland annat att om exempelvis ett index har förändrats i vilka frågor som ingår räknas tidigare års resultat om baserat på de frågor som ingår i årets undersökning.

Index per område är en sammanvägning av andelen nöjda (betyg 4 + 5) per fråga inom frågeområdet. Indexet har beräknats enligt en skala 0-100.

KF-indikator beräknas som andelen nöjda (betyg 4 + 5) på frågan "Jag är som helhet nöjd med mitt barns förskola."

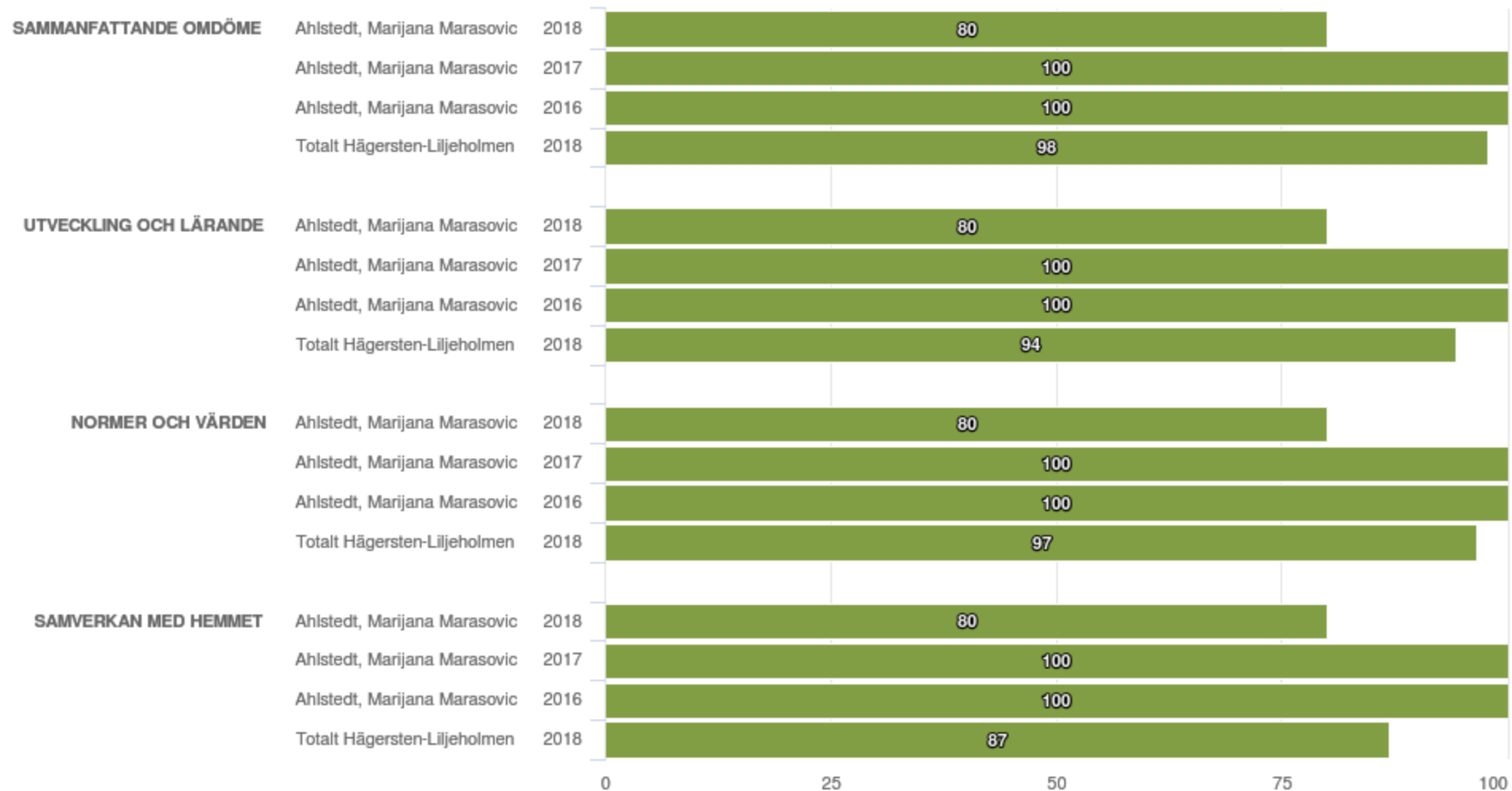
Diagrammen visar andelen av de som svarat och som har avgivit ett betyg (1-5). Andelarna beräknas exklusive "vet ej-svar". På grund av avrundning kan det hända att summan av betyget 1,2, 3, 4 och 5 (instämmer inte alls-instämmer helt) inte alltid summerar till exakt 100 procent. Svartalernativet "vet ej" redovisas separat som andelen av de i målgruppen som avgivit svaret "vet ej".

För att ett resultat skall tas fram krävs minst 5 svarande inom gruppen.

Index per område och KF-indikator

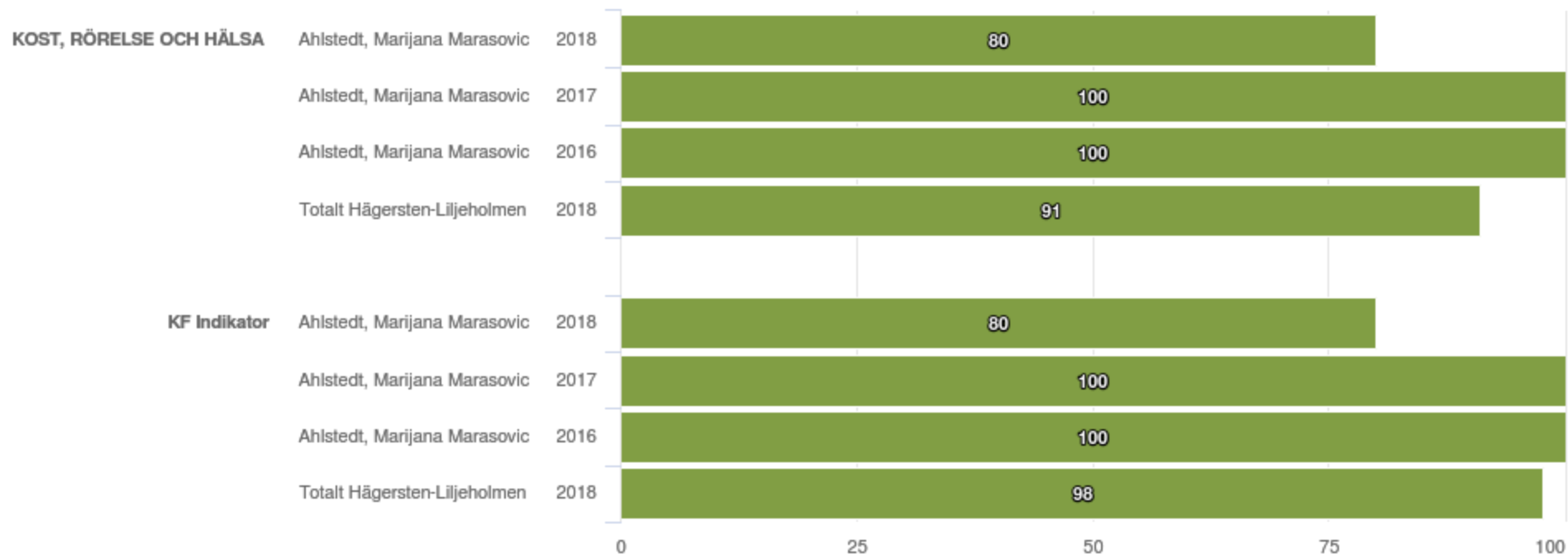
Hägersten-Liljeholmen Ahlstedt, Marijana Marasovic

Föräldrar Familjedaghem (5 svar, 63%)



Hägersten-Liljeholmen Ahlstedt, Marijana Marasovic

Föräldrar Familjedaghem (5 svar, 63%)

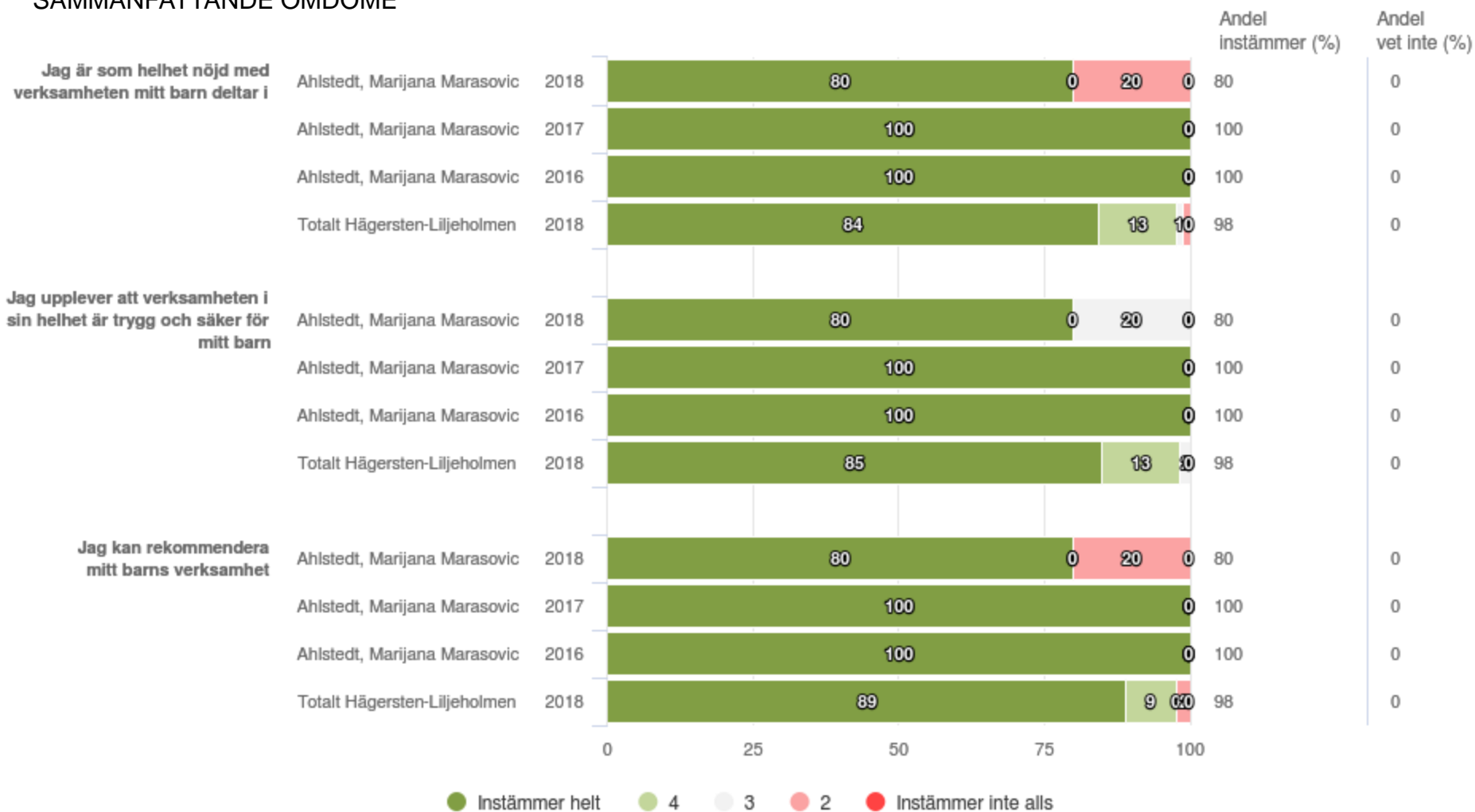


Resultat per fråga

Hägersten-Liljeholmen Ahlstedt, Marijana Marasovic

Föräldrar Familjedaghem (5 svar, 63%)

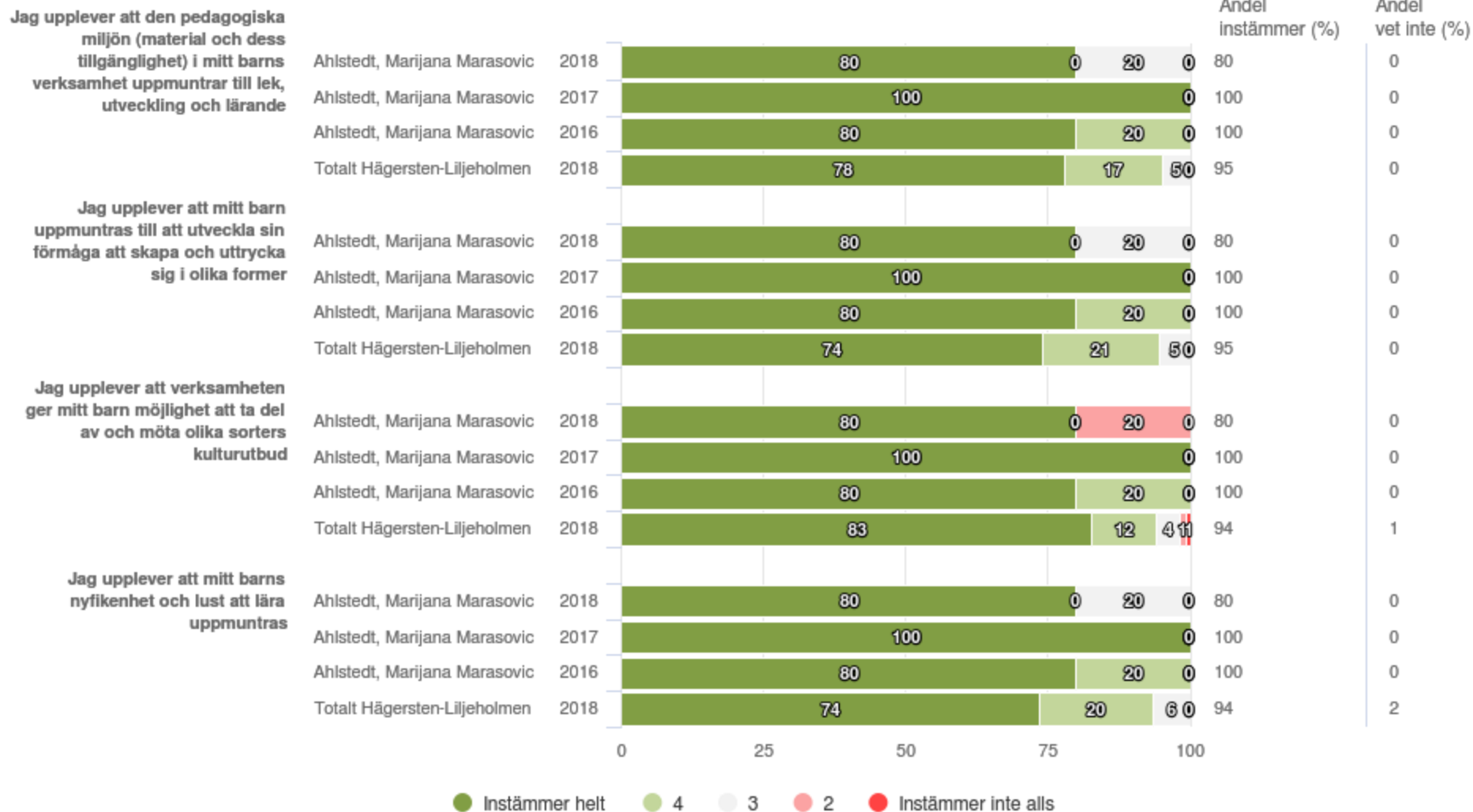
SAMMANFATTANDE OMDÖME



Hägersten-Liljeholmen Ahlstedt, Marijana Marasovic

Föräldrar Familjedaghem (5 svar, 63%)

UTVECKLING OCH LÄRANDE

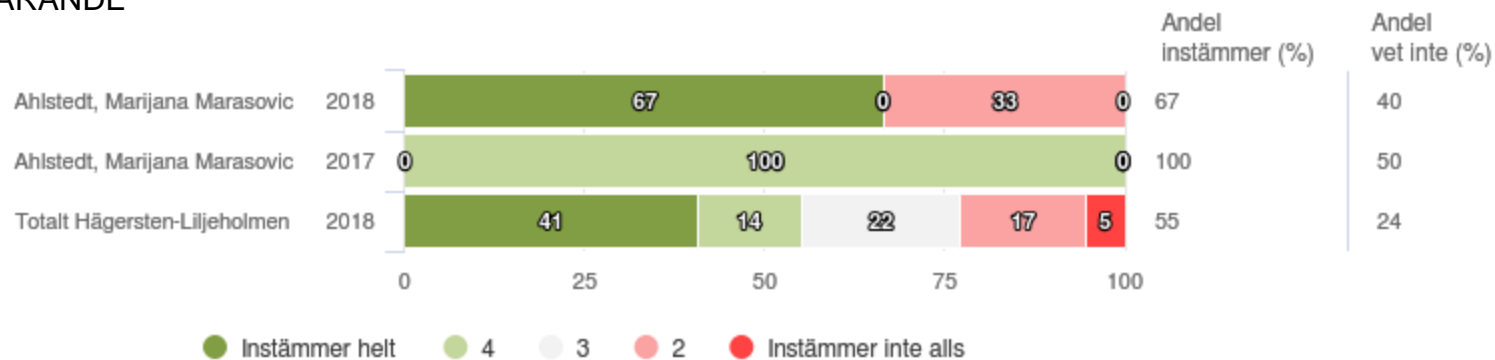


Hägersten-Liljeholmen Ahlstedt, Marijana Marasovic

Föräldrar Familjedaghem (5 svar, 63%)

UTVECKLING OCH LÄRANDE

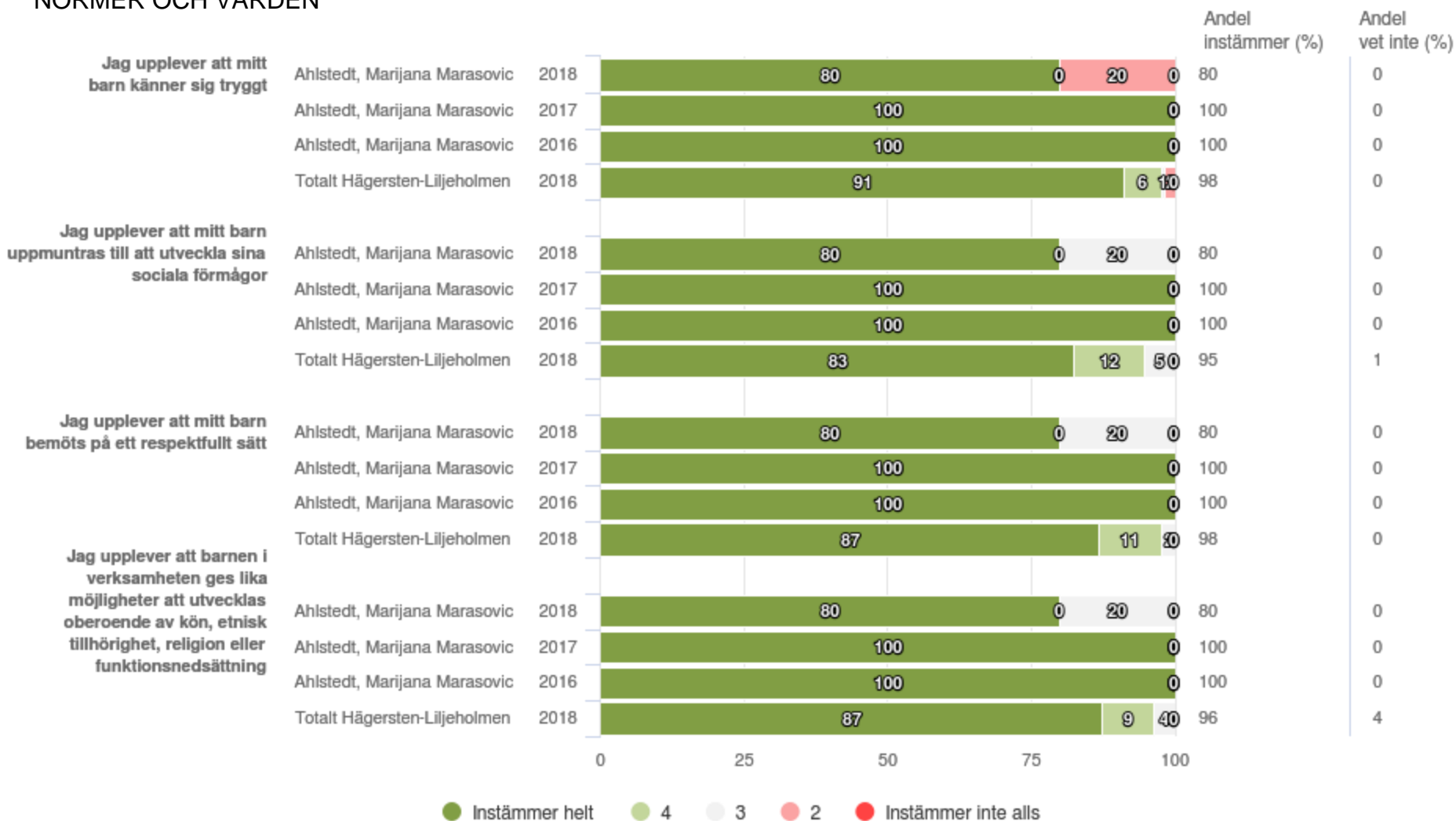
Jag upplever att mitt barn använder digitala verktyg/hjälpmedel i sitt lärande



Hägersten-Liljeholmen Ahlstedt, Marijana Marasovic

Föräldrar Familjedaghem (5 svar, 63%)

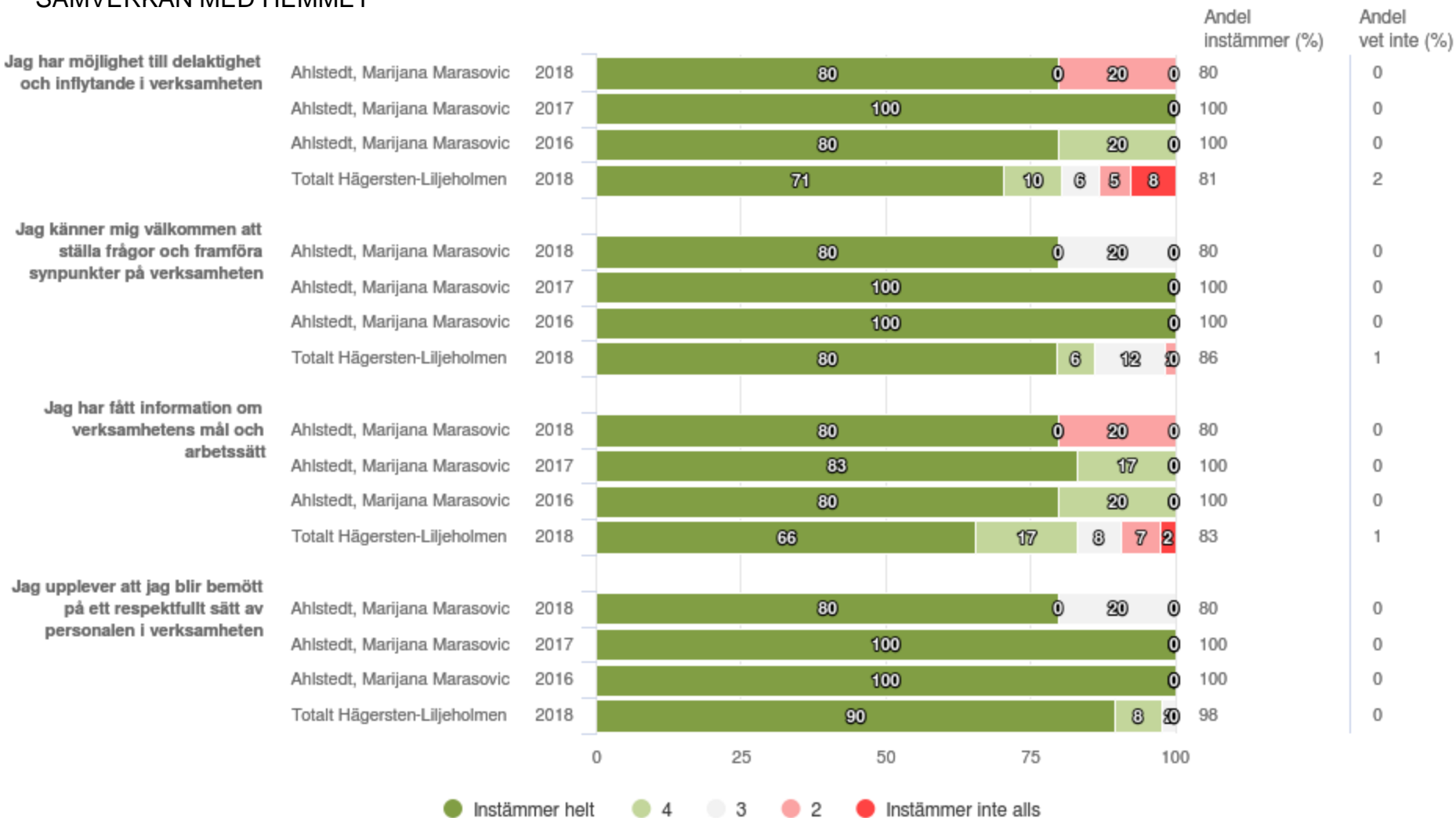
NORMER OCH VÄRDEN



Hägersten-Liljeholmen Ahlstedt, Marijana Marasovic

Föräldrar Familjedaghem (5 svar, 63%)

SAMVERKAN MED HEMMET

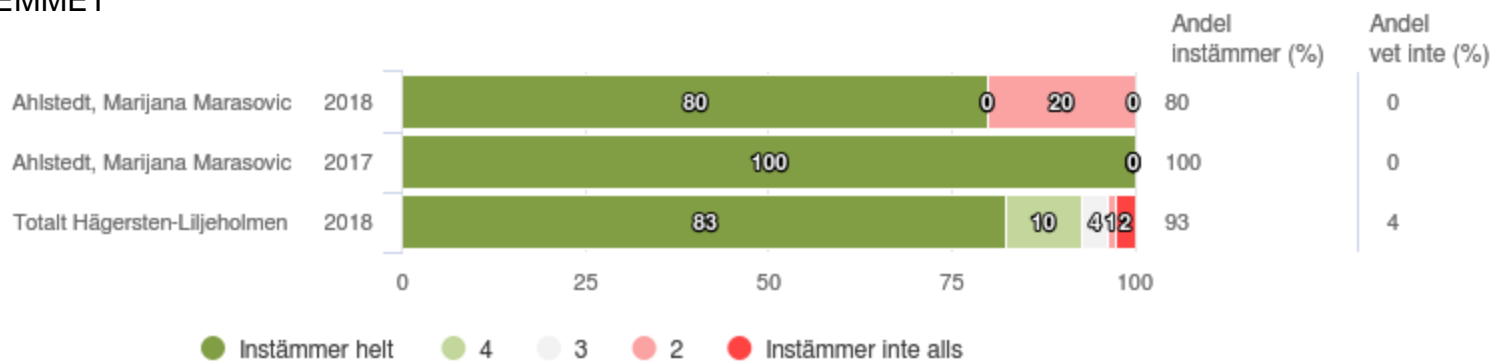


Hägersten-Liljeholmen Ahlstedt, Marijana Marasovic

Föräldrar Familjedaghem (5 svar, 63%)

SAMVERKAN MED HEMMET

Jag upplever att jag på ett enkelt sätt kan kommunicera digitalt med mitt barns verksamhet



Hägersten-Liljeholmen Ahlstedt, Marijana Marasovic

Föräldrar Familjedaghem (5 svar, 63%)

KOST, RÖRELSE OCH HÄLSA

