

Vad tycker de äldre om äldreomsorgen? 2024

Hemtjänst

Resultat för Stockholm_Alfahem AB (minst 7 svarande)

Resultat för er verksamhet/område

Det här är en sammanställning av några av er verksamhets/områdes resultat.

Först visas era resultatet på frågan om den sammantagna nöjdheten. Därefter presenteras några av era resultat jämfört med er kommun, ert län och riket.

Jämförelser med andra verksamheter bör ske med försiktighet eftersom många verksamheter har ett litet antal svarande (7 som minst).

Enkäten och mer information om undersökningen finns på:

<https://www.socialstyrelsen.se/statistik-och-data/oppna-jamforelser/socialtjanst/aldreomsorg/vad-tycker-de-aldre-om-aldreomsorgen/>

Bakgrundsinformation om årets deltagare



Hur många svarade?

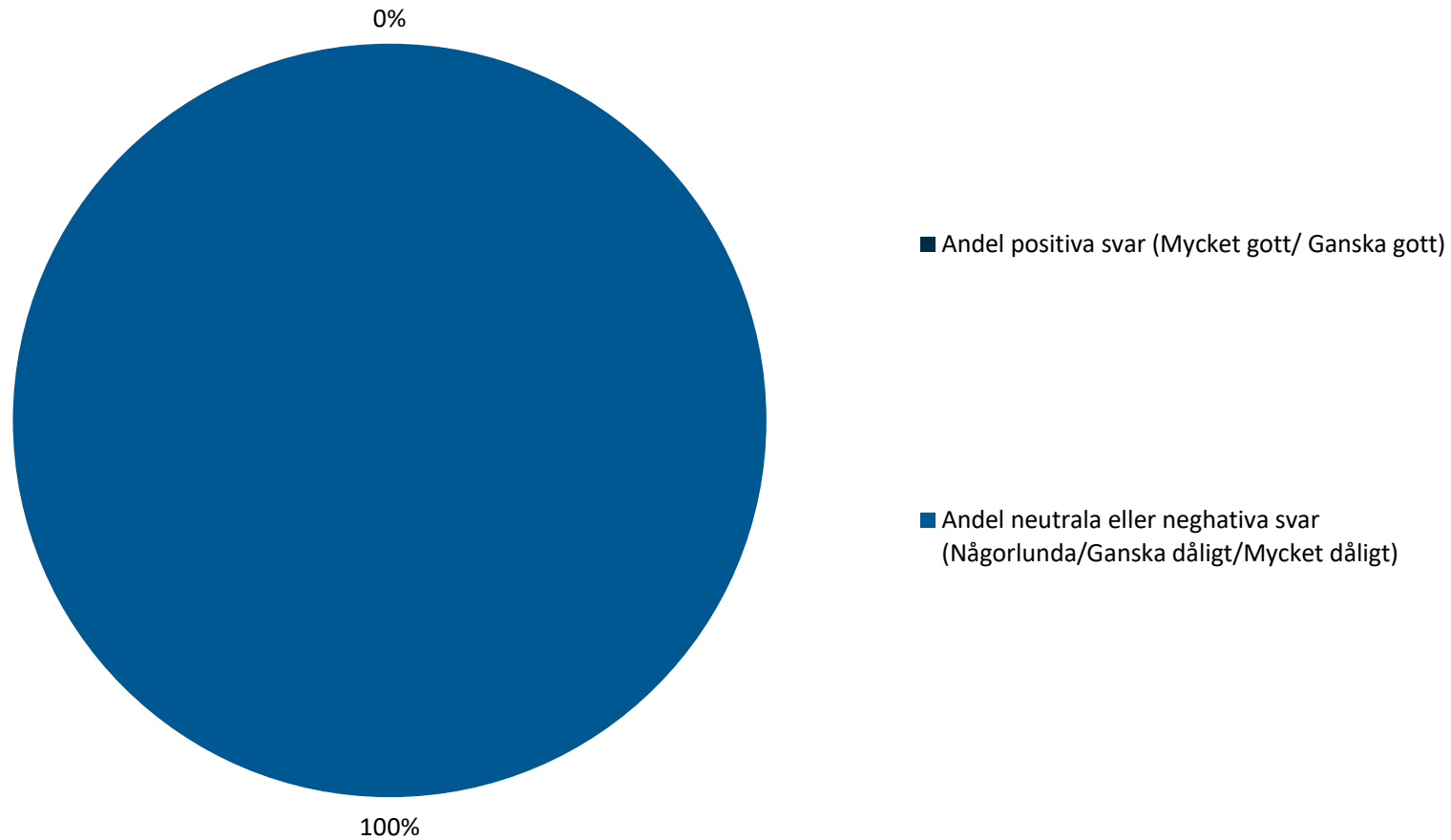
Totalt svarade 81 138 personer på årets enkät för äldre personer med hemtjänst, vilket är 55,4% av de tillfrågade.

Andelen svarande för Stockholm_Alfahem AB var mellan 40 - 60%.

Deltagandet i er verksamhet/område redovisas som procentandel i intervall för att enskild persons svar inte ska riskera att röjas.

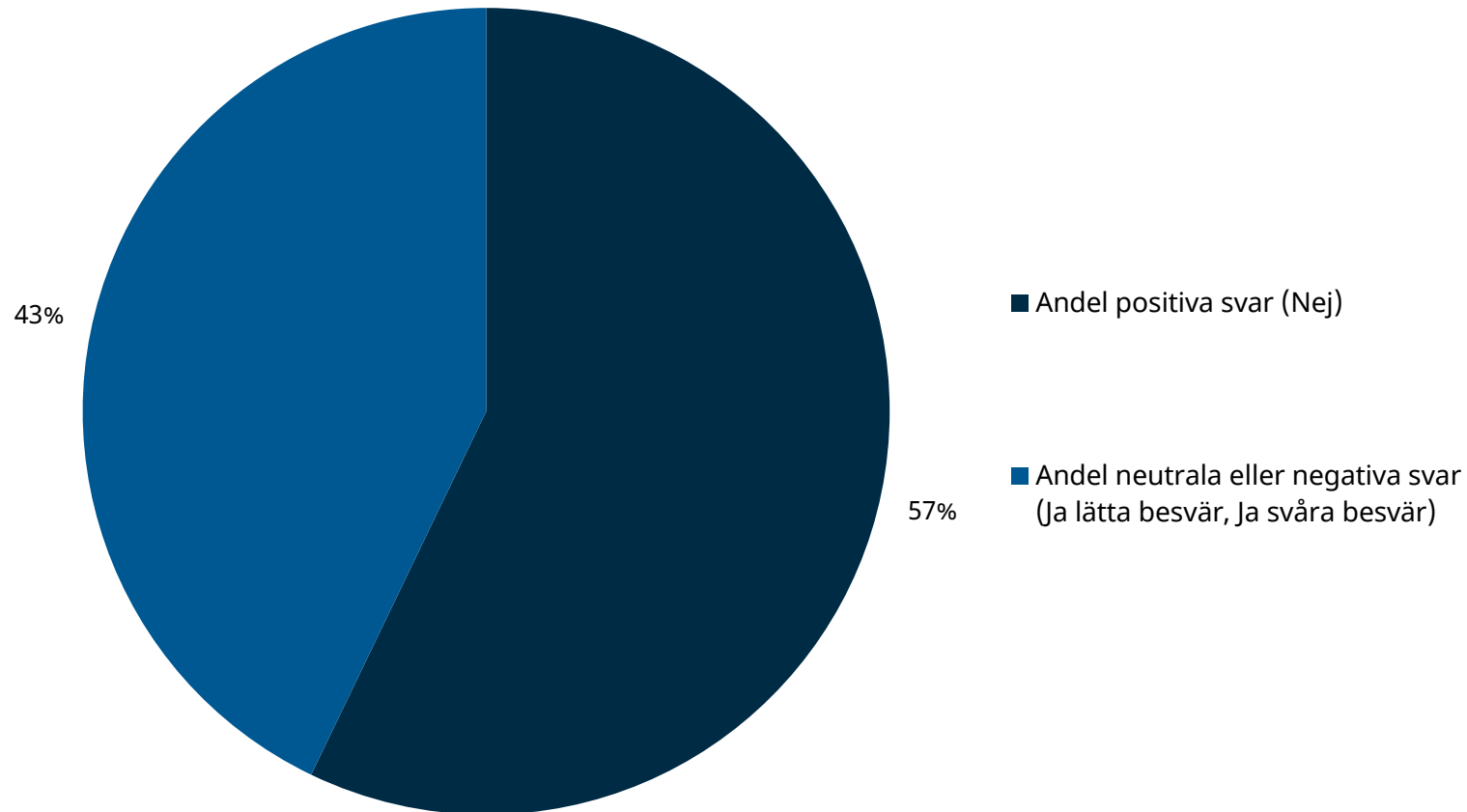
Självupplevd hälsa

Hur bedömer du ditt allmänna hälsotillstånd?



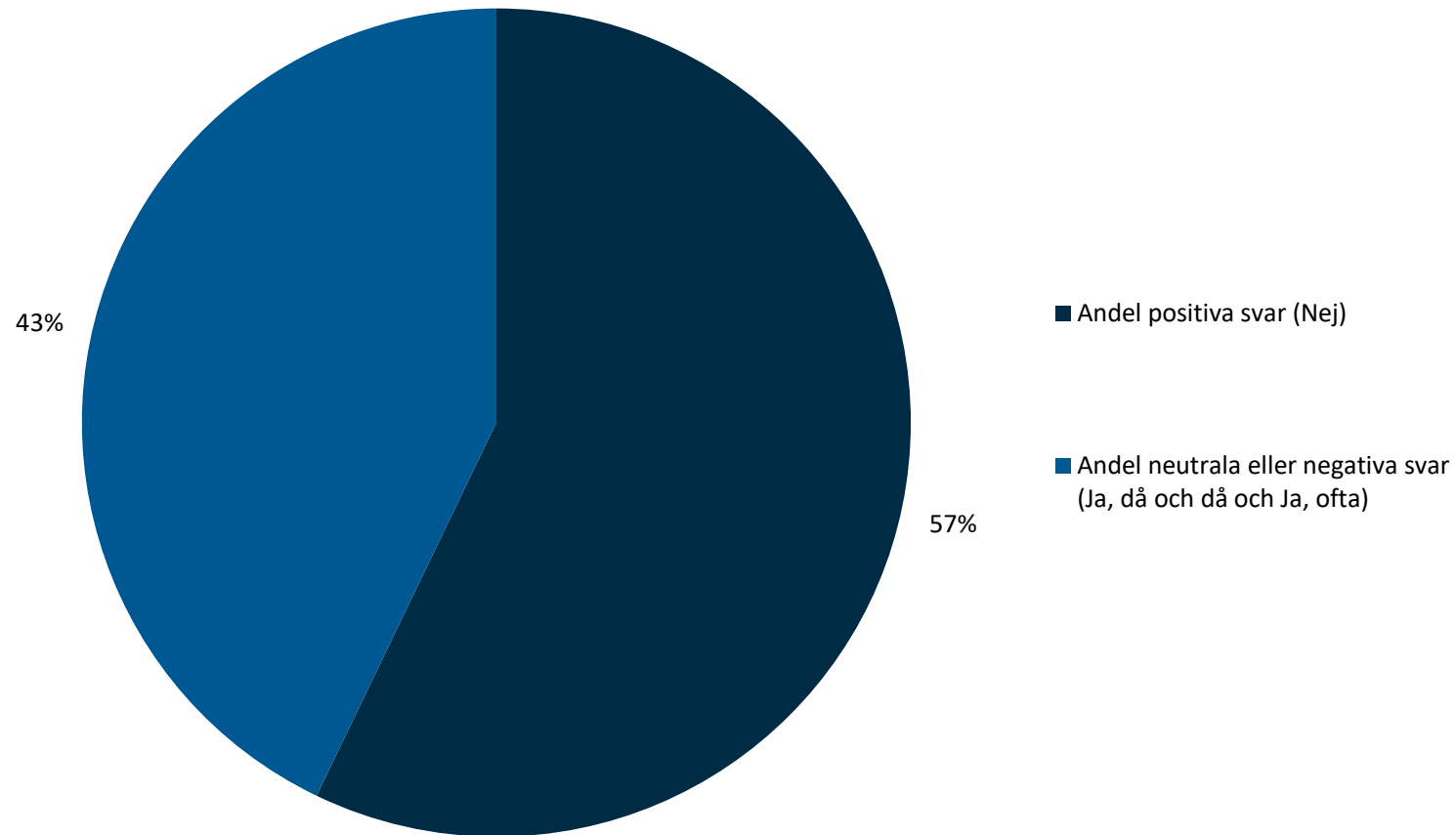
Besvär av ängslan, oro eller ångest

Har du besvär av ängslan, oro eller ångest?



Besvär av ensamhet

Händer det att du besväras av ensamhet?



Resultatöversikt år 2024



Andel positiva svar

Resultaten som redovisas nedan är de sammanslagna andelarna positiva svar per fråga. De positiva svarsalternativen är vanligtvis två på varje fråga t. ex. "Mycket bra" och "Ganska bra".

För närmare redovisning av vilka svarsalternativ som klassas som positiva, se "Tabellbilagan" som ligger under "Tillhörande dokument och bilagor" under "Resultat 2024" på:

<https://www.socialstyrelsen.se/statistik-och-data/oppna-jamforelser/socialtjanst/aldreomsorg/vad-tycker-de-aldre-om-aldreomsorgen/>

Sammantagen nöjdhet



Sammantagen nöjdhet

Hur nöjd eller missnöjd är du sammantaget med den hemtjänst du har?

0% 0%

- För få svarande
- Andel neutrala eller negativa svar (Varken nöjd eller missnöjd, Ganska missnöjd, Mycket missnöjd)

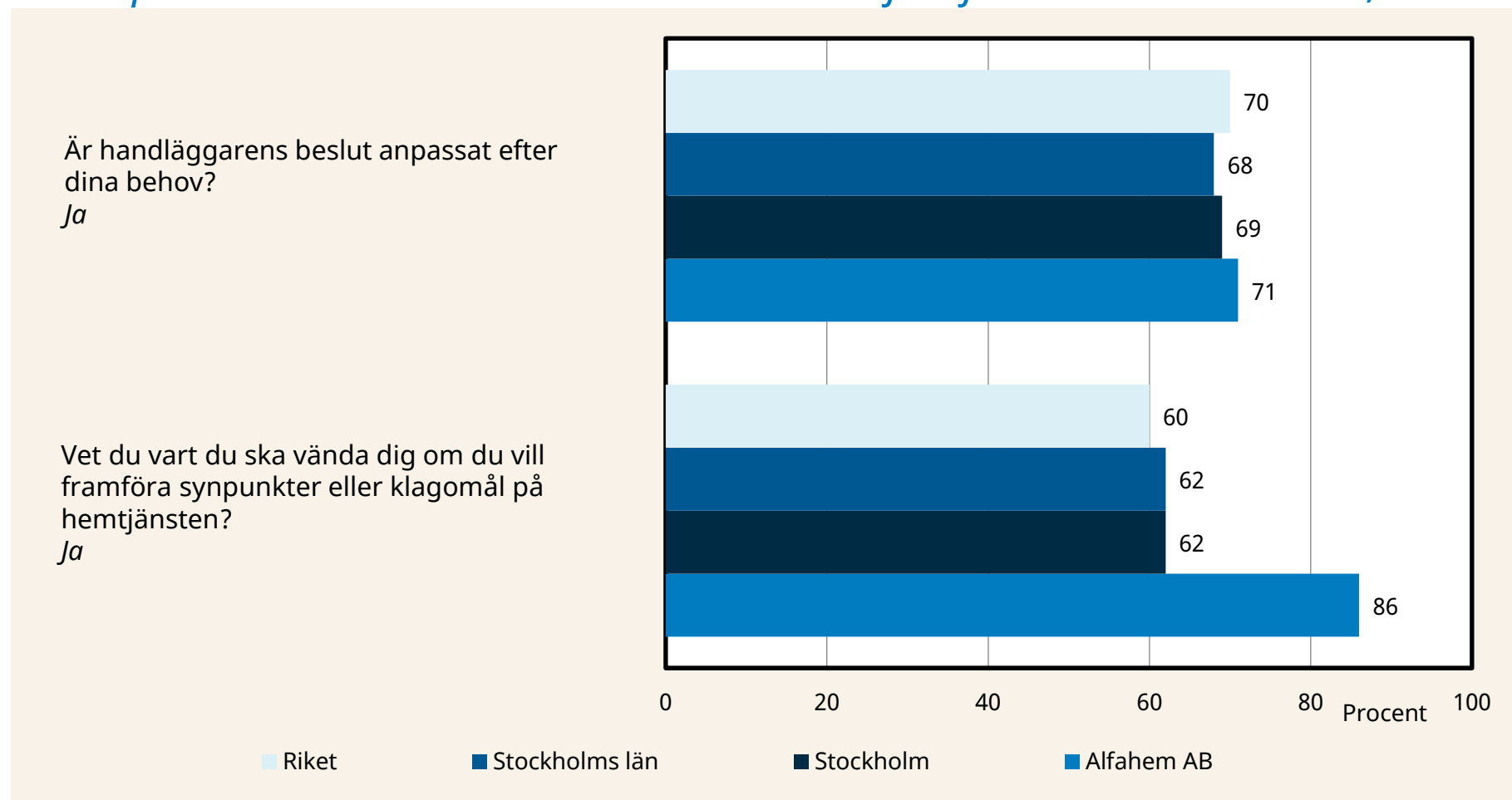
Några av verksamheten/områdets resultat jämfört med kommunen, länet och riket



Kontakter med kommunen

Positiva svar = Ja

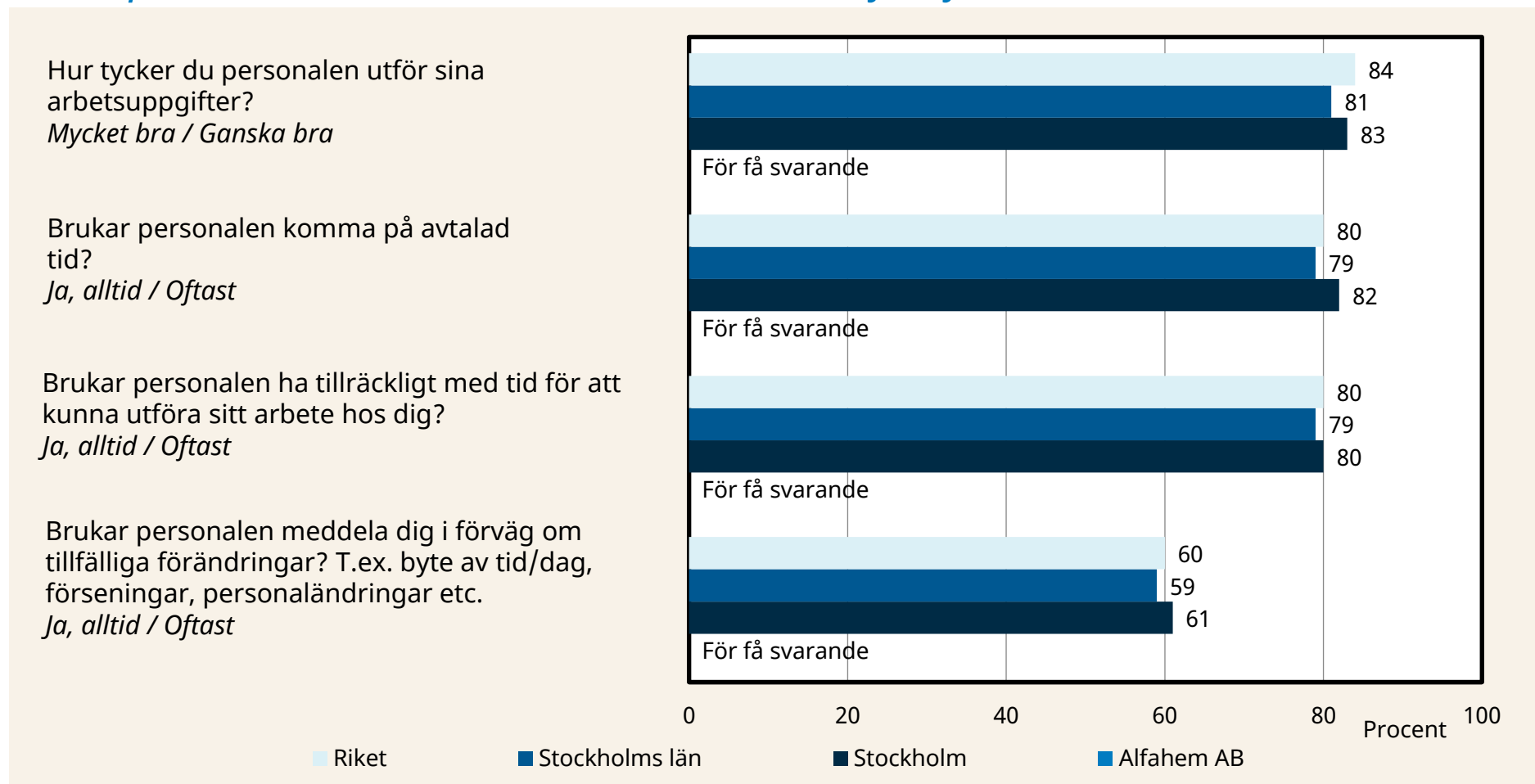
Andel positiva svar i verksamheten/området jämfört med kommunen, länet och riket



Hjälpens utförande

Positiva svar = Mycket bra eller Ganska bra och Ja, alltid eller Oftast

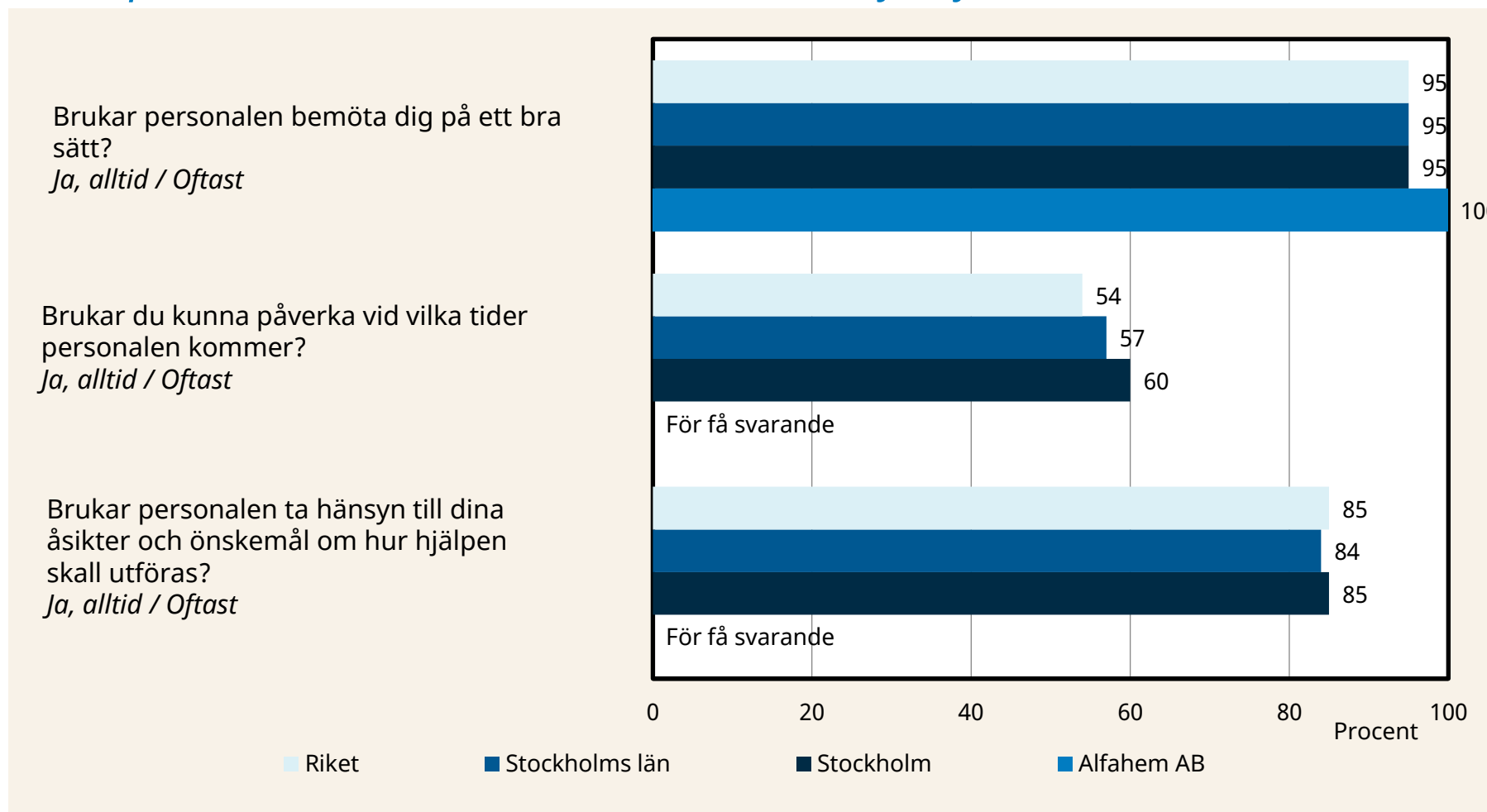
Andel positiva svar i verksamheten/området jämfört med kommunen, länet och riket



Bemötande och inflytande

Positiva svar = Ja, alltid eller Oftast

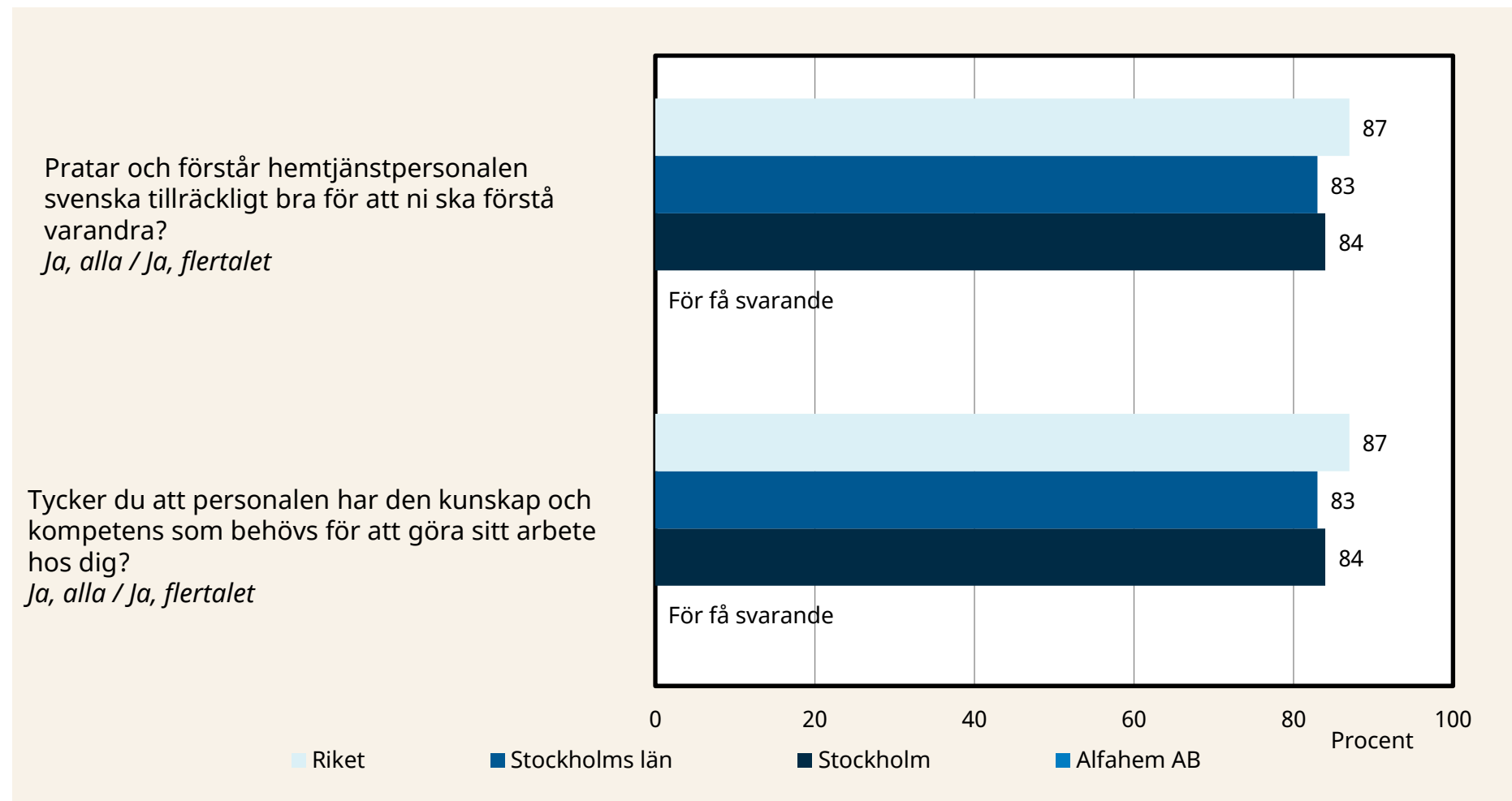
Andel positiva svar i verksamheten/området jämfört med kommunen, länet och riket



Språk och kompetens

Positiva svar = Ja, alla eller Ja, flertalet

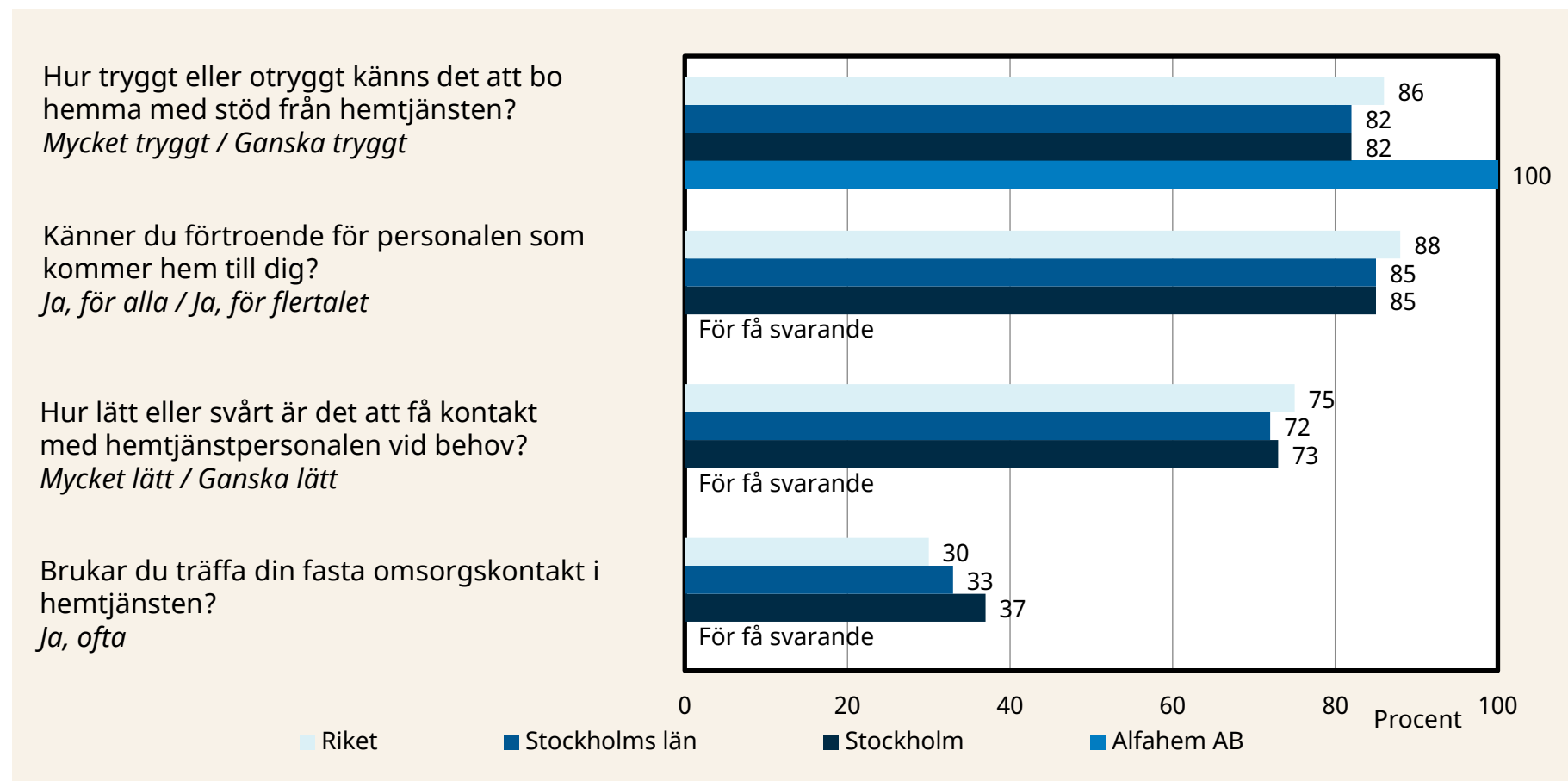
Andel positiva svar i verksamheten/området jämfört med kommunen, länet och riket



Trygghet, förtroende och tillgänglighet

Positiva svar = Mycket tryggt/lätt eller Ganska tryggt/lätt och Ja, för alla eller Ja, för flertalet och Ja, ofta

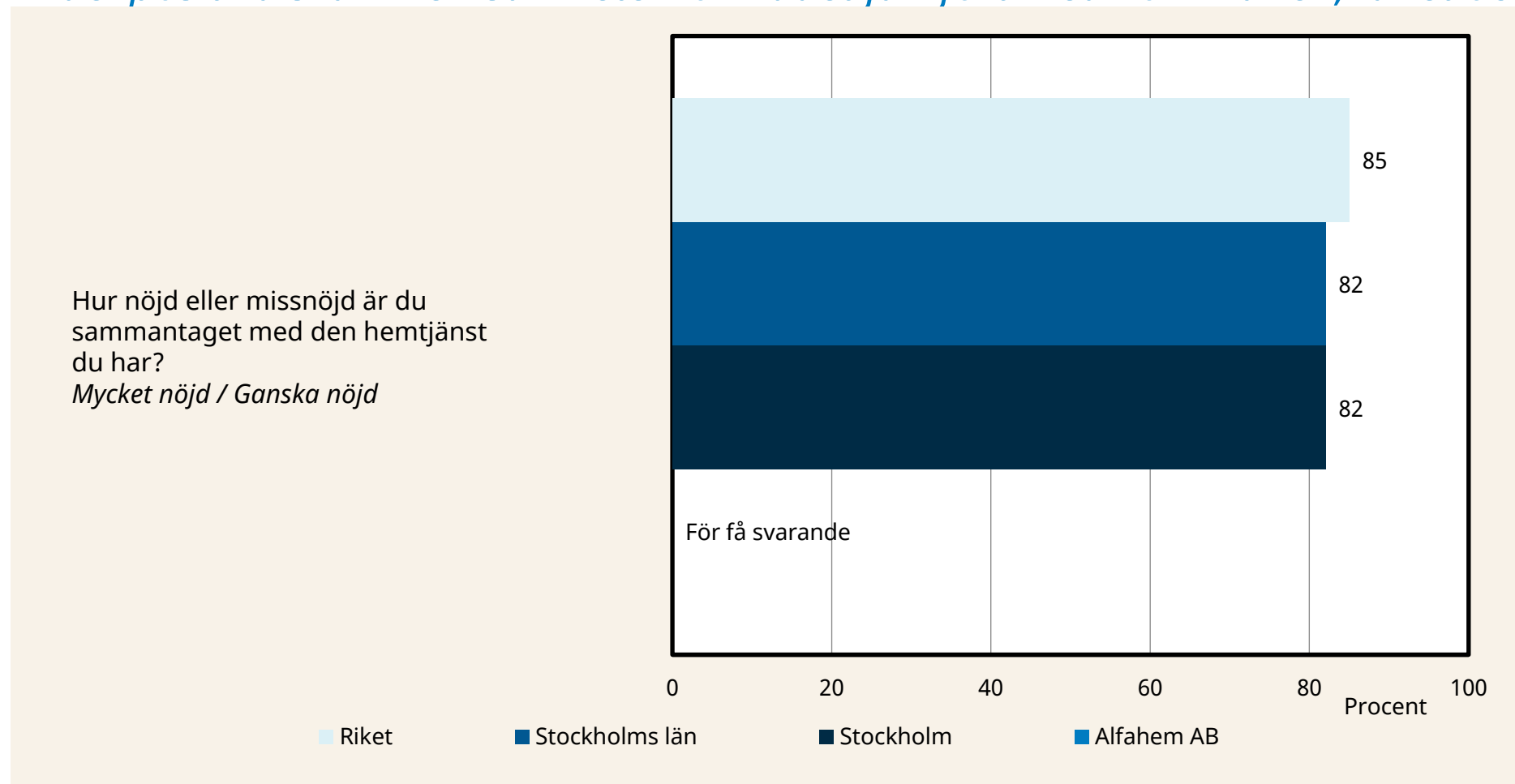
Andel positiva svar i verksamheten/området jämfört med kommunen, länet och riket



Hemtjänsten i sin helhet

Positiva svar = Mycket nöjd eller Ganska nöjd

Andel positiva svar i verksamheten/området jämfört med kommunen, länet och riket



Om undersökningen



Om undersökningen "Vad tycker de äldre om äldreomsorgen?" 2024

Personer, 65 år och äldre, som den 31 december 2023 hade hemtjänst eller bodde på ett särskilt boende för äldre har fått möjlighet att besvara en enkät.

Syftet med undersökningen är att kartlägga de äldres uppfattning om sin äldreomsorg. Resultaten används huvudsakligen som underlag för utveckling och förbättring av omsorgen om de äldre.

Personer som enbart hade hemtjänstinsatser i form av nattillsyn, matdistribution och/eller trygghetslarm eller som enbart hade beslut om korttidsboende ingick inte i undersökningen.

Mer om undersökningen "Vad tycker de äldre om äldreomsorgen?" 2024

Undersökningen genomfördes från mitten av mars och sista svarsdag var den 26 maj 2024.

Socialstyrelsen ansvarar för redovisningen av data och de analyser som finns i rapporter och presentationsmaterial. Institutet för kvalitetsindikatorer AB har genomfört datainsamlingen på uppdrag av Socialstyrelsen.

På www.socialstyrelsen.se finns mer att läsa om de nationella resultaten. Resultat finns också redovisade, i Excelfiler samt i ett webbverktyg per län och stadsdel/kommun samt för verksamheter med minst 7 svarande.



Mer information finns på:

www.socialstyrelsen.se