

Vad tycker de äldre om äldreomsorgen? 2023

Resultat för Stockholm_Ersta hemtjänst Södermalm Rosenlund (minst
7 svarande)
Hemtjänst



Resultaten för er verksamhet/område

Resultaten från undersökningen presenteras totalt för verksamheten/området och med jämförelser för kommunen, länet och riket. Resultaten kan också jämföras mellan olika frågor inom den egna verksamheten/området men jämförelser med andra verksamheter bör ske med försiktighet mot bakgrund av ett litet antal svarande.

Först visas några bakgrundsfrågor som beskriver deltagarna. I resultatredovisningen visas först resultatet på frågan om den sammantagna nöjdheten. Därefter presenteras era resultat jämfört med er kommun, ert län och riket.

Enkäten och mer information om undersökningen finns på:

<https://www.socialstyrelsen.se/statistik-och-data/oppna-jamforelser/socialtjanst/alldreomsorg/vad-tycker-de-aldre-om-aldreomsorgen/>

Information om årets deltagare



Hur många svarade?

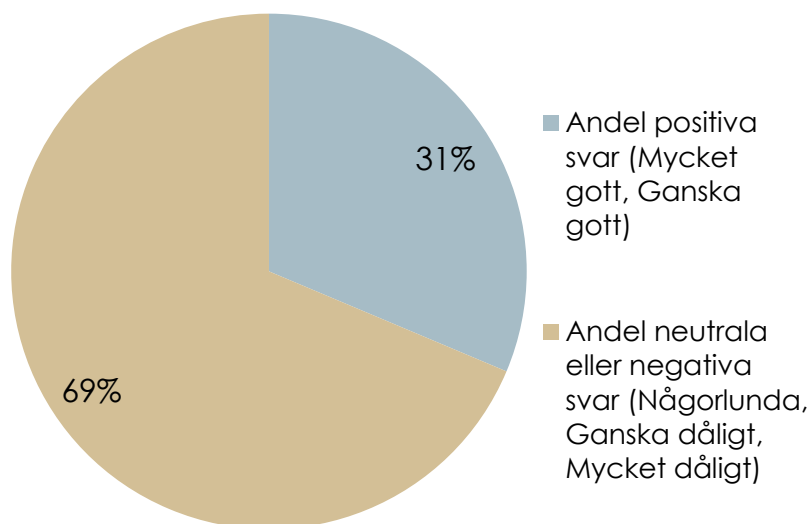
Totalt svarade 83 150 personer på årets enkät för äldre med hemtjänst, vilket är 57,8% av de tillfrågade.

Andelen svarande för Stockholm_Ersta hemtjänst Södermalm Rosenlund var mellan 60 - 80%.

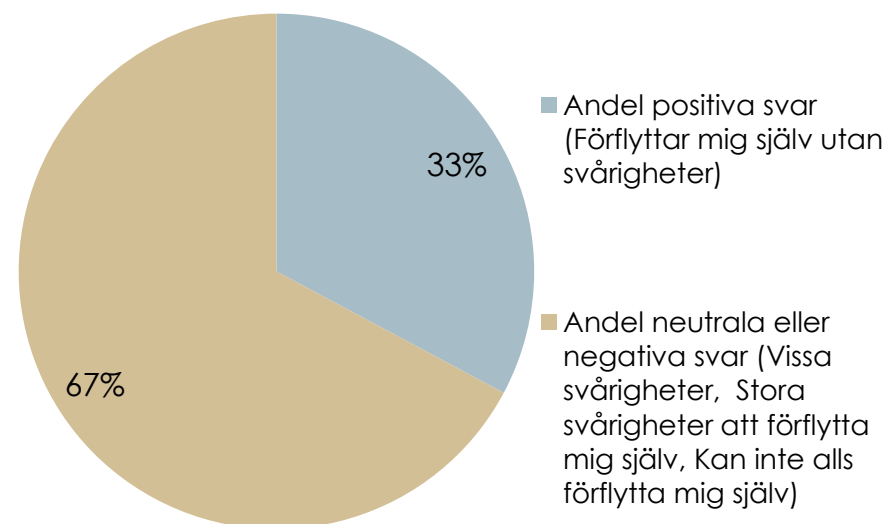
Deltagandet i er verksamhet/område redovisas som procentandel i intervall för att enskild persons svar inte ska riskera att röjas.

Hur bedömer deltagarna sin hälsa och rörlighet?

Hur bedömer du ditt allmänna hälsotillstånd?

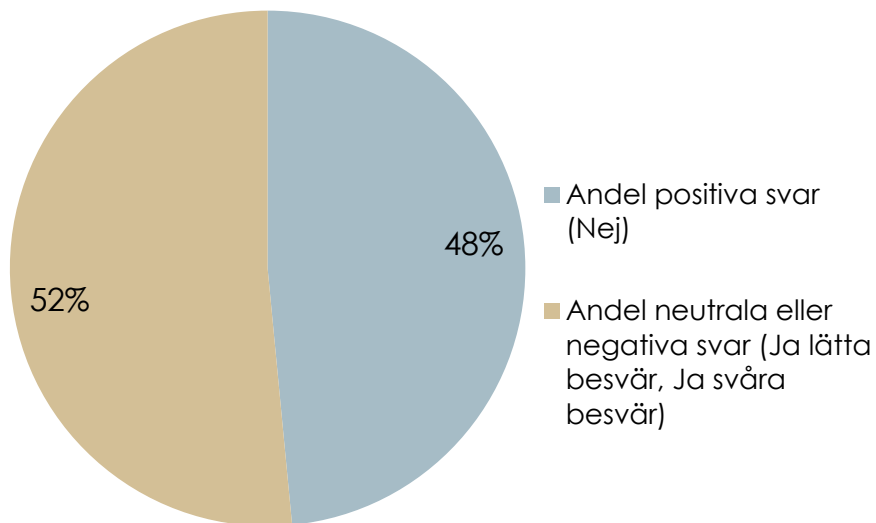


Hur är din rörlighet inomhus?

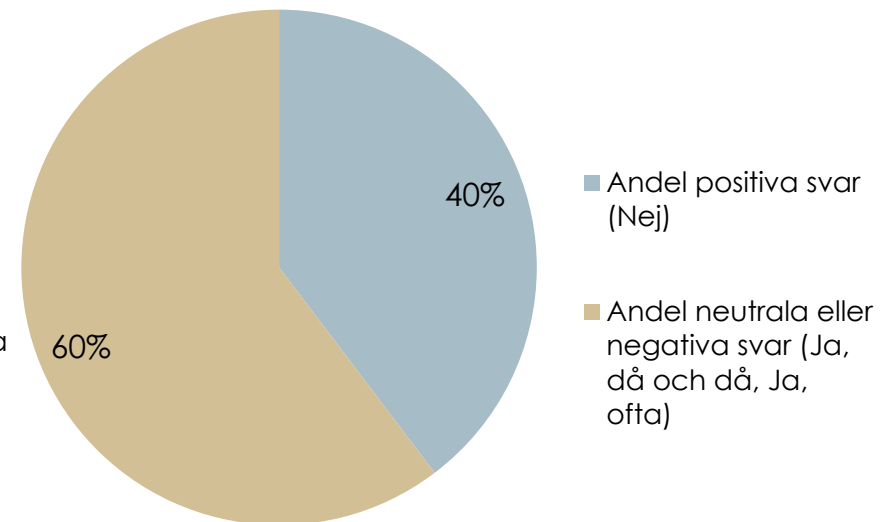


Besväras deltagarna av ängslan/oro/ångest eller av ensamhet ?

Har du besvär av ängslan, oro eller ångest?



Händer det att du besväras av ensamhet?



Resultatöversikt år 2023



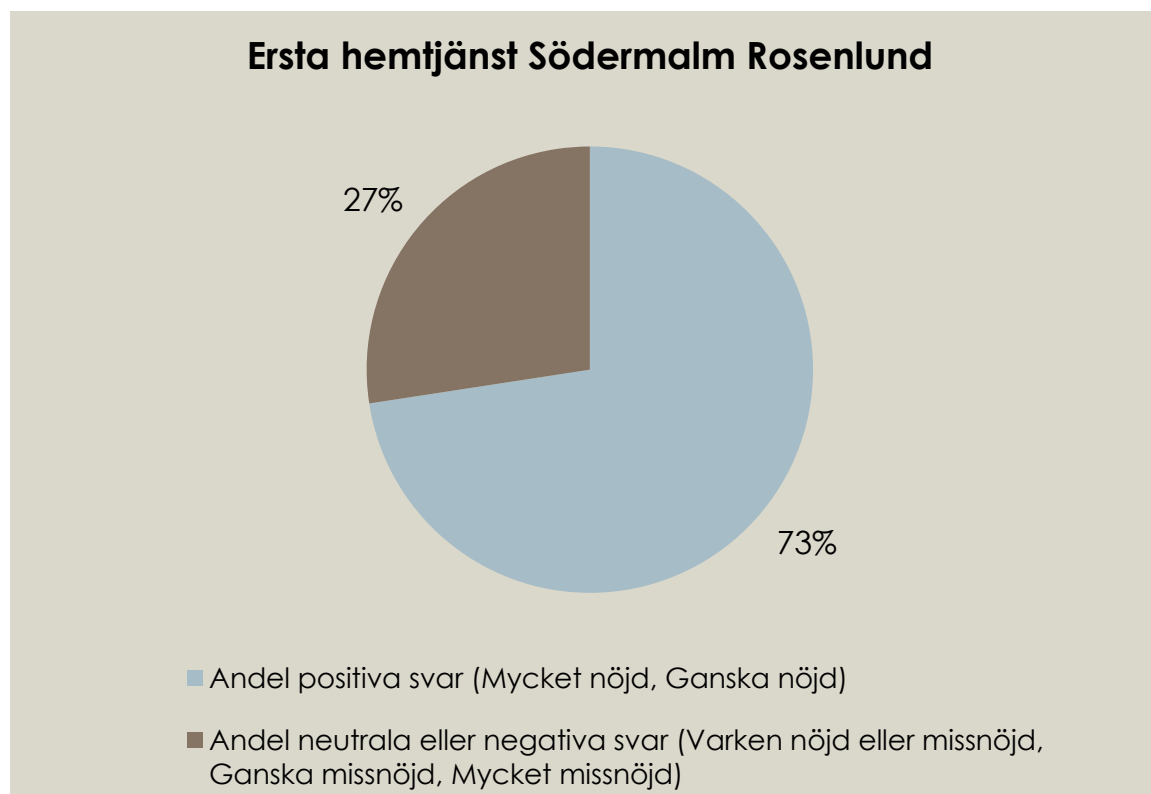
Andel positiva svar

Resultaten som redovisas här är de sammanslagna andelarna positiva svar per fråga. De positiva svarsalternativen är vanligtvis två på varje fråga t. ex. "Mycket bra" och "Ganska bra".

För närmare redovisning av vilka svarsalternativ som klassas som positiva, se "Tabellbilagan" som ligger under "Tillhörande dokument och bilagor" under "Resultat 2023" på:

<https://www.socialstyrelsen.se/statistik-och-data/oppna-jamforelser/socialtjanst/alldreomsorg/vad-tycker-de-aldre-om-aldreomsorgen/>

Hur nöjd eller missnöjd är du sammantaget med den hemtjänst du har?



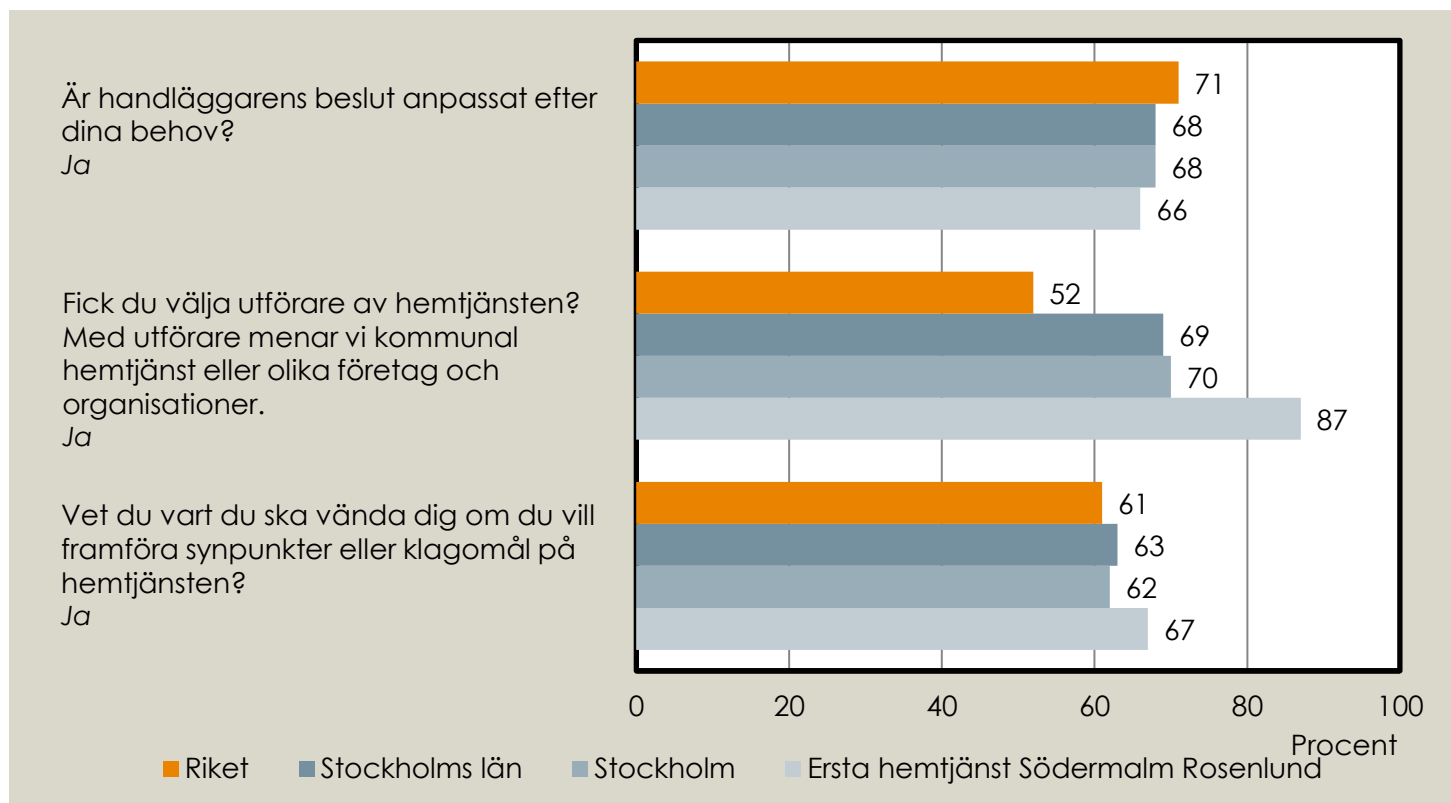
Några av verksamhetens/områdets resultat jämfört med kommunen, länet och riket



Kontakter med kommunen

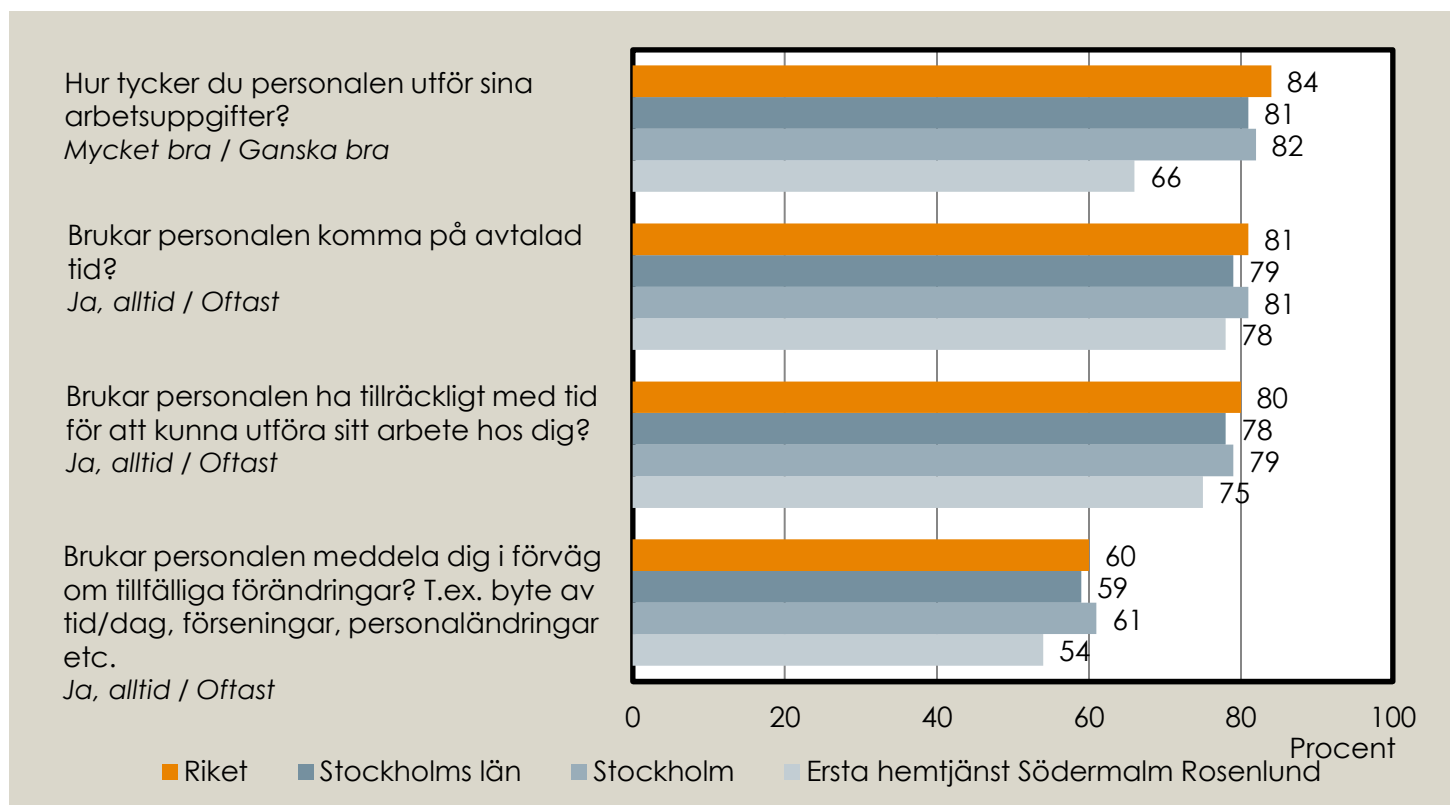
Positiva svar = Ja

Andel positiva svar i verksamheten/området jämfört med kommunen, länet och riket



Hjälpens utförande

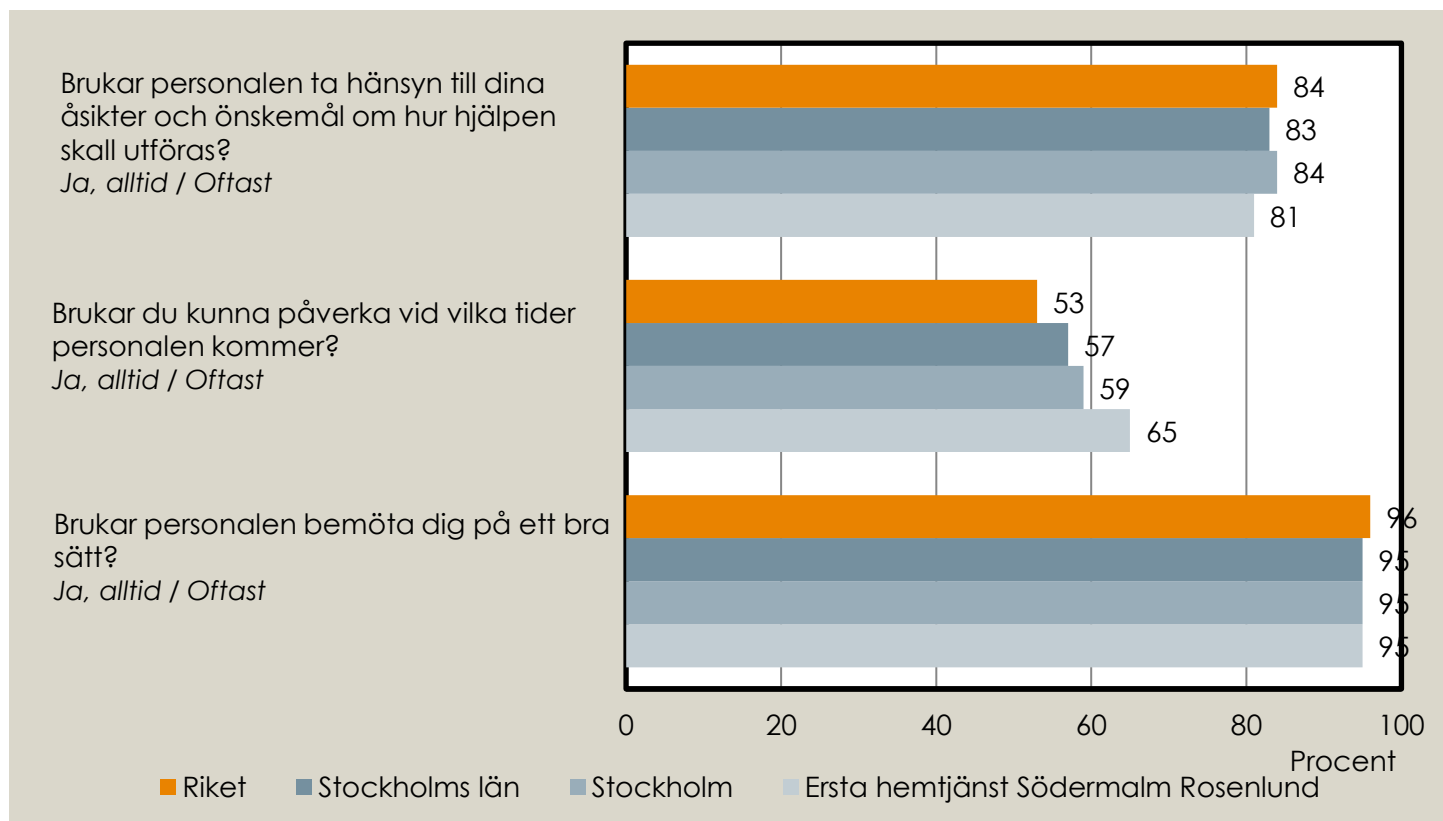
Positiva svar = Mycket bra eller Ganska bra och Ja, alltid eller Oftast
Andel positiva svar i verksamheten/området jämfört med kommunen, länet och riket



Bemötande och inflytande

Positiva svar = Ja, alltid eller Oftast

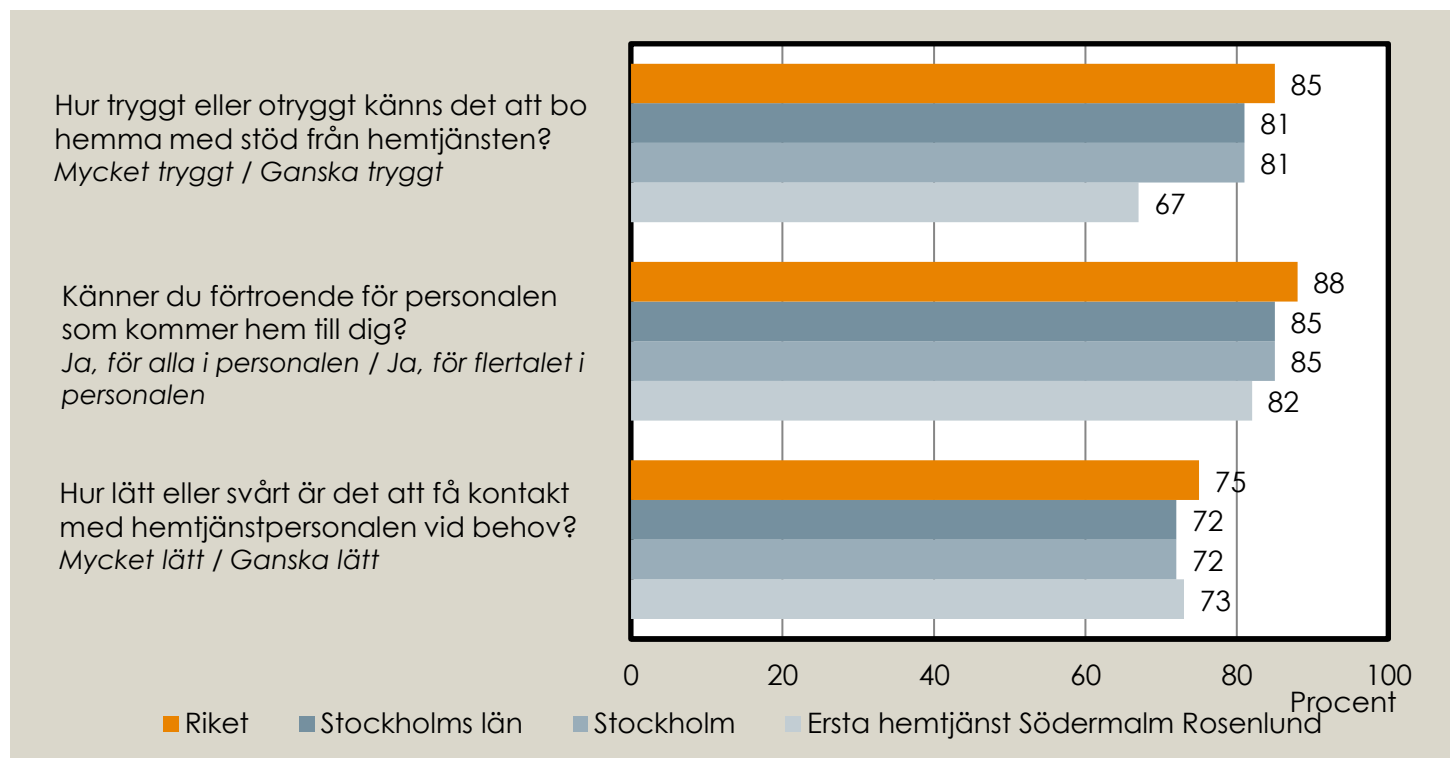
Andel positiva svar i verksamheten/området jämfört med kommunen, länet och riket



Trygghet, förtroende och tillgänglighet

Positiva svar = Mycket tryggt/lätt eller Ganska tryggt/lätt och Ja, för alla eller Ja, för flertalet

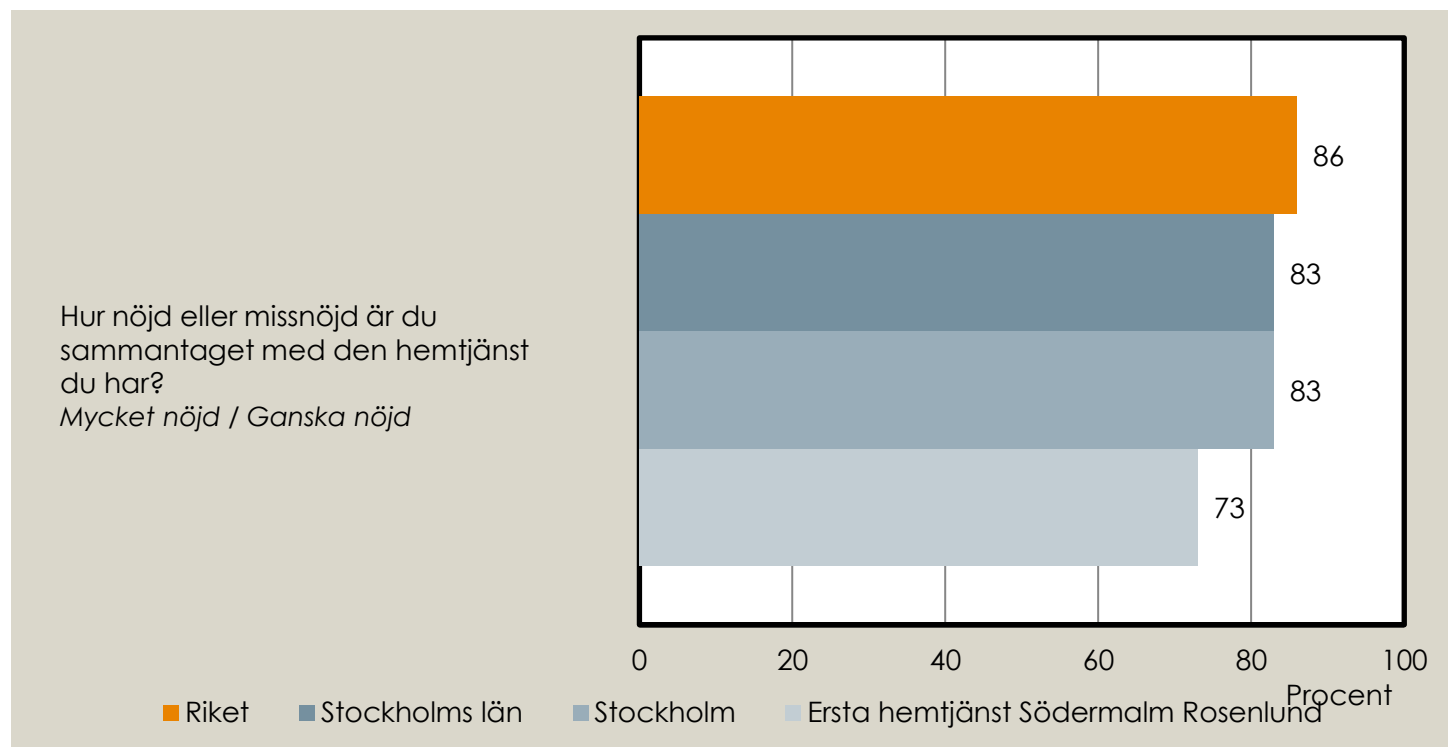
Andel positiva svar i verksamheten/området jämfört med kommunen, länet och riket



Hemtjänsten i sin helhet

Positiva svar = Mycket nöjd eller Ganska nöjd

Andel positiva svar i verksamheten/området jämfört med kommunen, länet och riket



Om undersökningen



Om undersökningen "Vad tycker de äldre om äldreomsorgen?" 2023

Syftet med undersökningen är att kartlägga de äldres uppfattning om sin äldreomsorg. Resultaten används för jämförelser och som underlag för utveckling och förbättring av omsorgen om de äldre.

Personer, 65 år och äldre, som den 31 december 2022 hade hemtjänst eller bodde på ett särskilt boende för äldre har fått möjlighet att besvara en enkät.

Personer som enbart hade hemtjänstinsatser i form av matdistribution och/eller trygghetslarm eller som enbart hade beslut om korttidsboende ingick inte i undersökningen.

Mer om undersökningen "Vad tycker de äldre om äldreomsorgen?" 2023

Undersökningen genomfördes från mitten av mars och sista svarsdag var den 26 maj 2023.

Socialstyrelsen ansvarar för redovisningen av data och de analyser som finns i rapporter och presentationsmaterial. Institutet för kvalitetsindikatorer AB har genomfört datainsamlingen på uppdrag av Socialstyrelsen.

På www.socialstyrelsen.se finns mer att läsa om de nationella resultaten. Resultat finns också redovisade, i Excelfiler samt i ett webbverktyg, per län och stadsdel/kommun samt för verksamheter med minst 7 svarande.

**Mer information finns på:
www.socialstyrelsen.se**