

Brukarundersökning inom funktionshinder 2022

Gruppboende LSS - Stockholms Stad



Stockholms stad

Brukarundersökning inom funktionshinder 2022

Gruppboende LSS
Annedals gruppboende

Innehåll

- Om undersökningen
- Svarsfrekvens
- Bakgrundsfrågor
- Resultat
 - Andel nöjda
 - Resultat per fråga över tid
 - Resultat per kön

Om undersökningen

- Undersökningen genomfördes med en webbenkät med unika koder.
- Webbenkäten var anpassad för målgruppen med bildstöd och uppläsning på svenska, engelska, arabiska, dari och somaliska för att underlätta för brukarna att delta.
- Varje brukare har fått en egen kod, detta för att säkerställa svarsfrekvensen men också för att säkerställa att varje svar matchas till rätt stadsdelsnämnd.
- Koder har skickats ut till verksamheterna och brukarstödjare har i möjlig mån använts för att hjälpa brukarna att delta.
- Brukarna har kunnat använda teckenspråk samt haft möjlighet att svara på engelska, arabiska, dari och somaliska.
- Totalt har 5 brukare av 5 deltagit vilket ger en svarsfrekvens om 100 %.

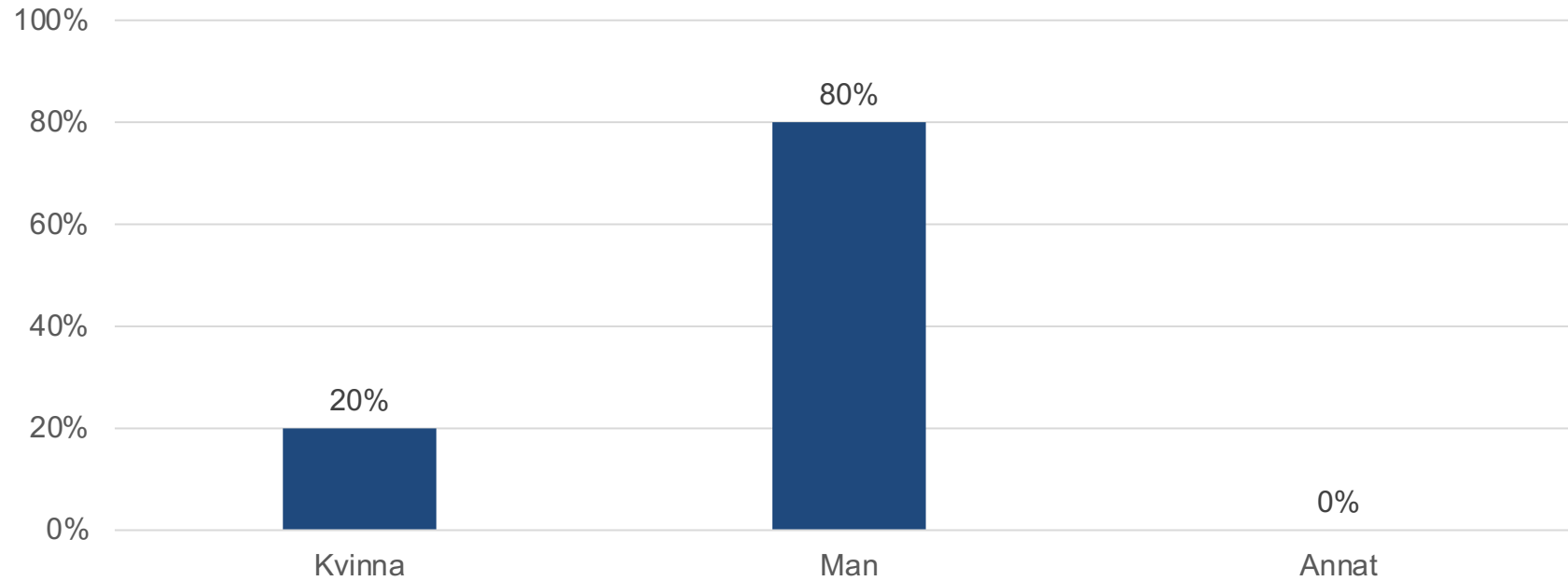
Svarsfrekvens

	Urval 2022	Antal svar 2022	Svarsfrekvens 2022 (%)	Svarsfrekvens 2021 (%)
Bromma	75	54	72%	78%
Enskede-Årsta-Vantör	176	76	43%	62%
Farsta	92	63	68%	73%
Hägersten-Älvsjö	138	32	23%	33%
Hässelby-Vällingby	88	37	42%	39%
Kungsholmen	51	30	59%	45%
Norrmalm	75	31	41%	29%
Rinkeby-Kista	80	39	49%	44%
Skarpnäck	70	52	74%	53%
Skärholmen	75	50	67%	73%
Socialförvaltningen	27	8	30%	0%
Spånga-Tensta	48	30	63%	52%
Södermalm	104	44	42%	56%
Östermalm	54	34	63%	68%
Kvinna	-	255	-	-
Man	-	312	-	-
Egen regi	805	411	51%	66%
Privat regi	348	169	49%	38%
Staden totalt	1153	580	50%	53%

Bakgrundsfrågor

Bakgrundsfrågor

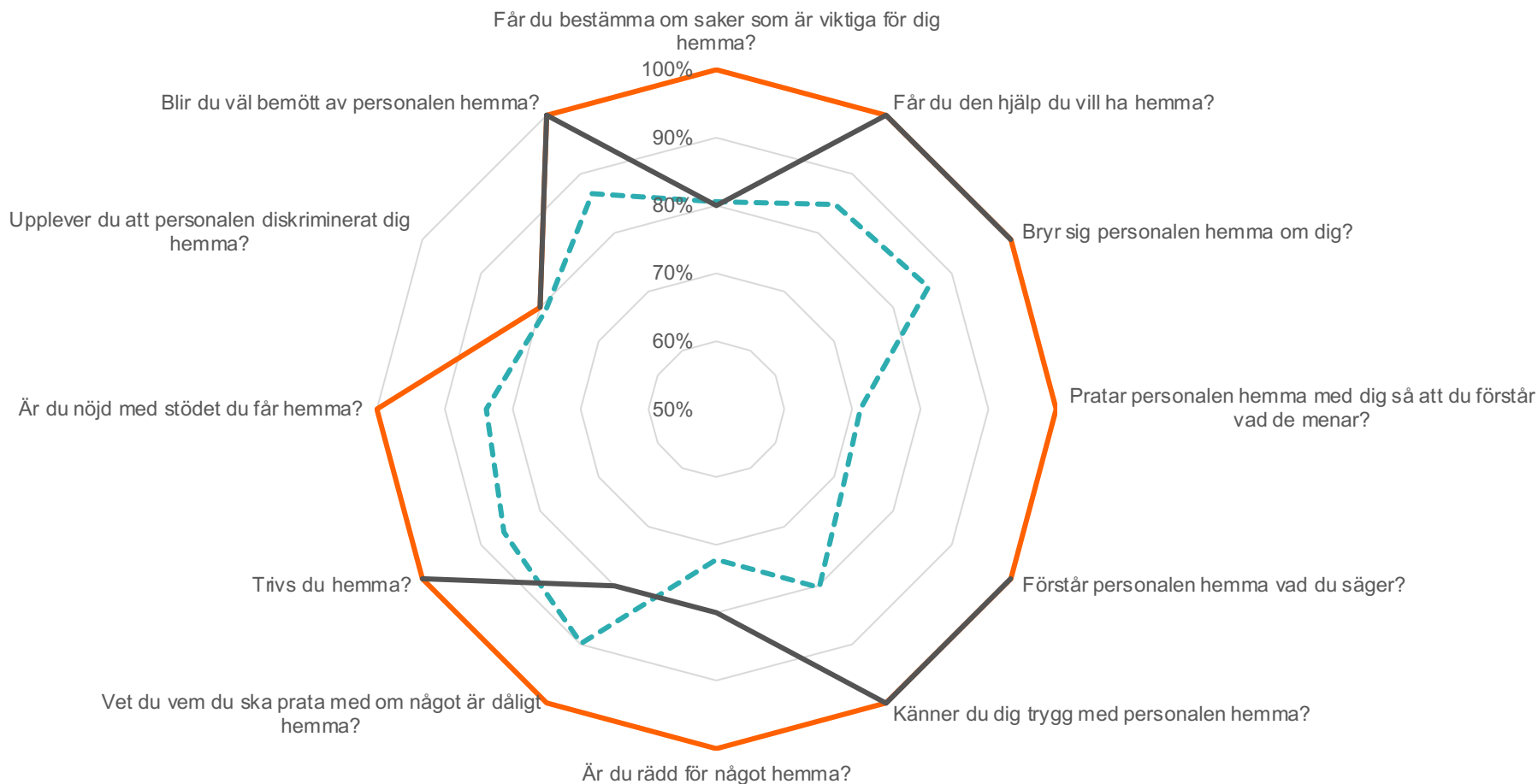
Är du kvinna eller man?



Andel nöjda

Resultat – andel nöjda över tid

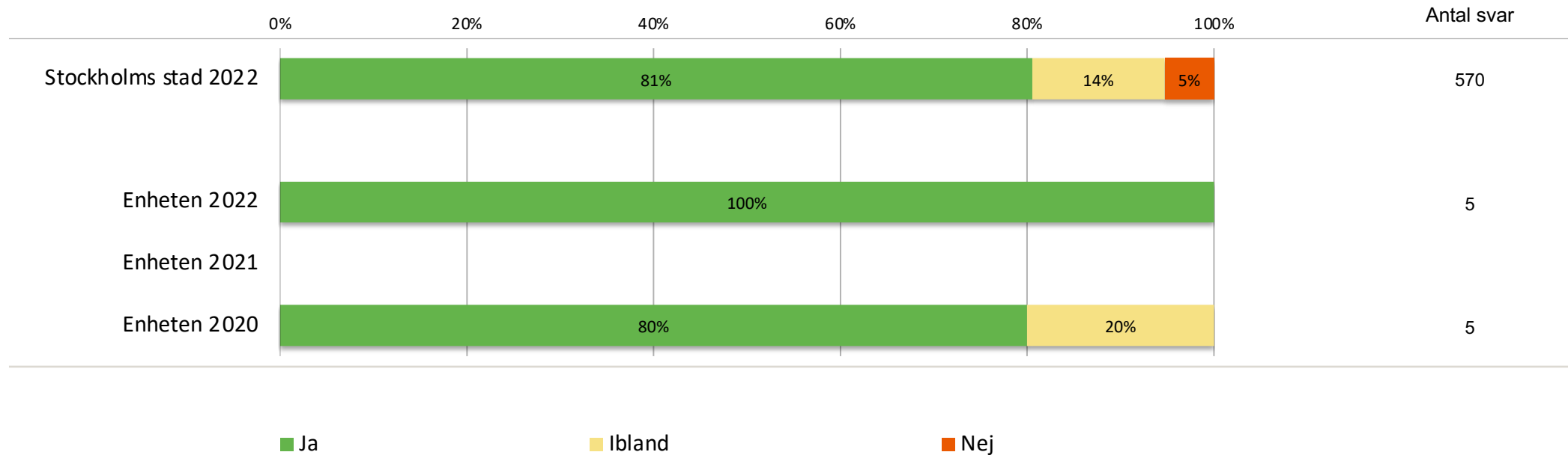
--- Stockholms stad 2022 — Enheten 2022 — Enheten 2021 — Enheten 2020



Resultat per fråga över tid

Resultat per fråga över tid

Får du bestämma om saker som är viktiga för dig hemma?



Resultat per fråga över tid

Får du den hjälp du vill ha hemma?



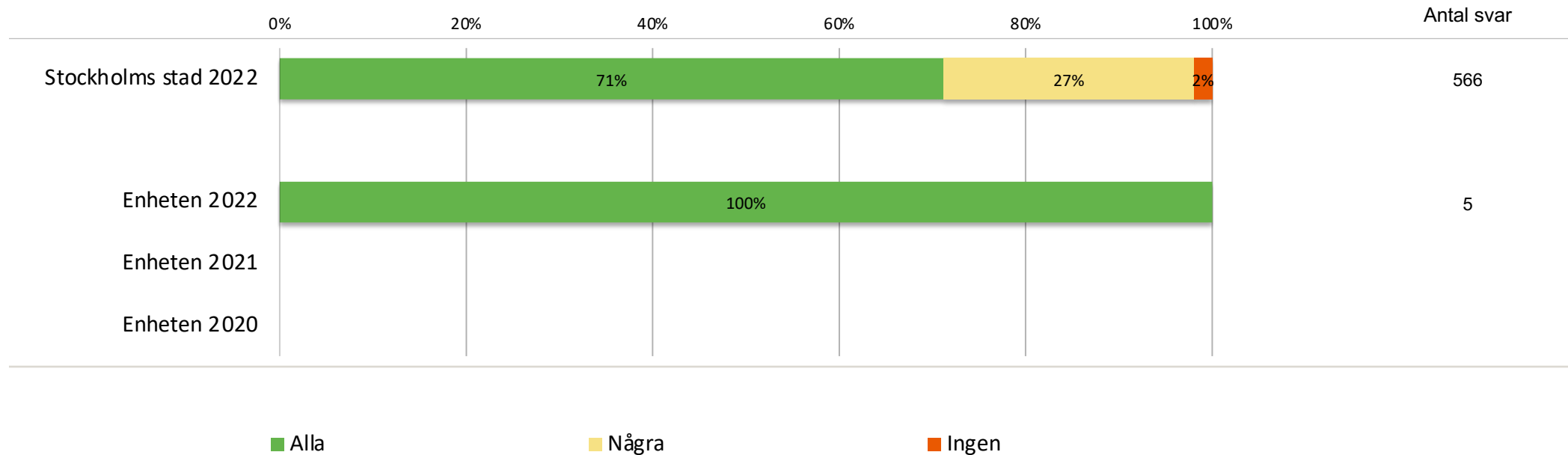
Resultat per fråga över tid

Bryr sig personalen hemma om dig?



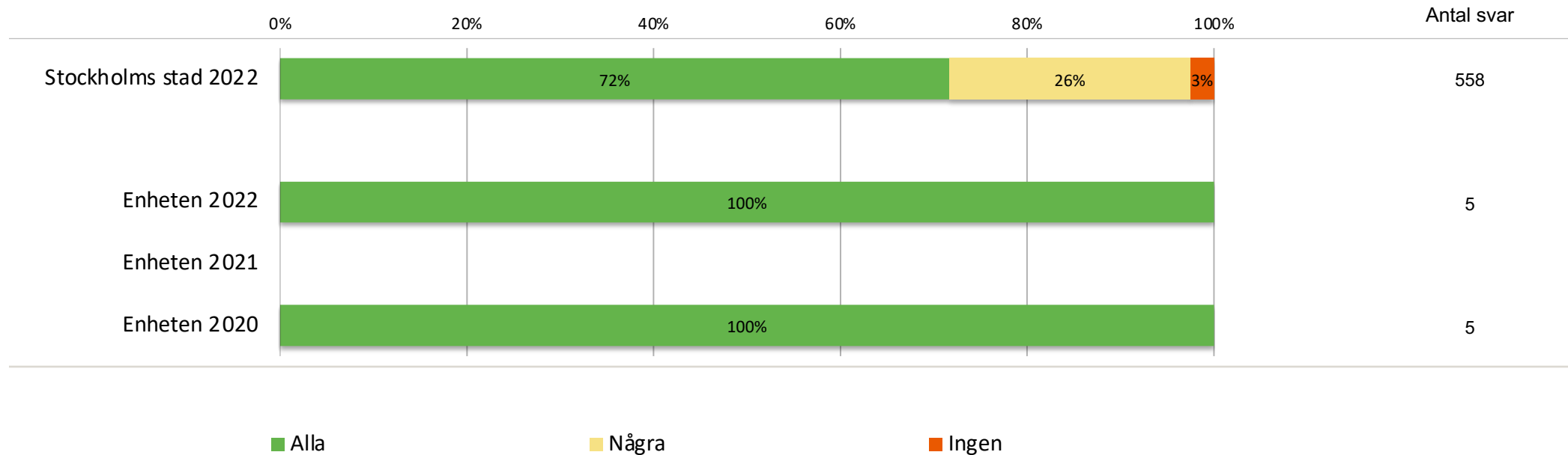
Resultat per fråga över tid

Pratar personalen hemma med dig så att du förstår vad de menar?



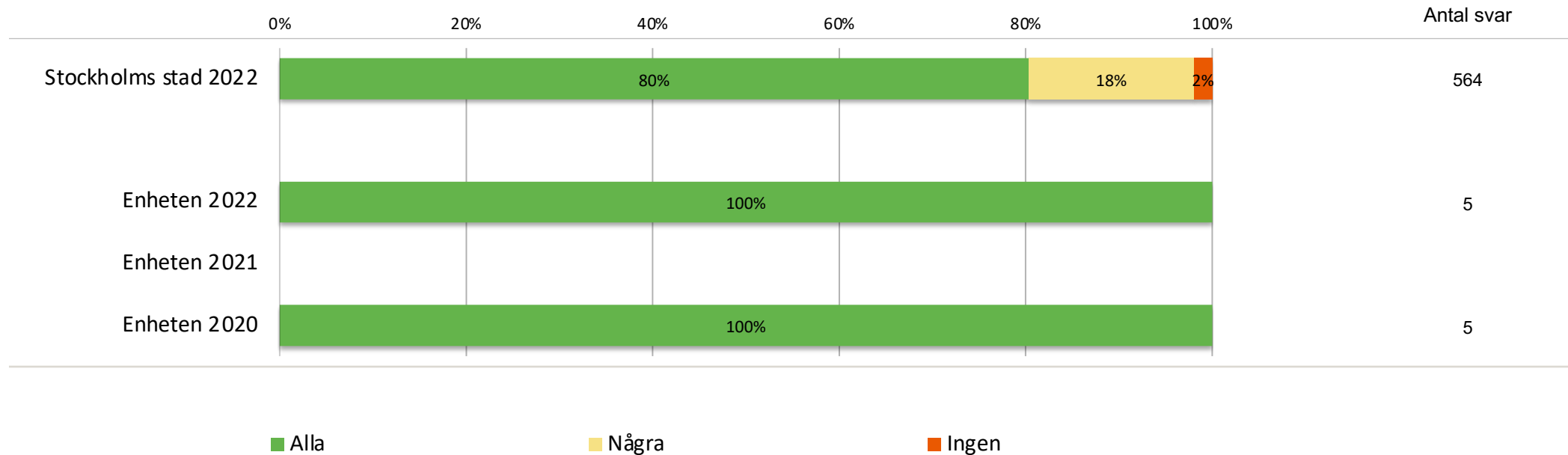
Resultat per fråga över tid

Förstår personalen hemma vad du säger?



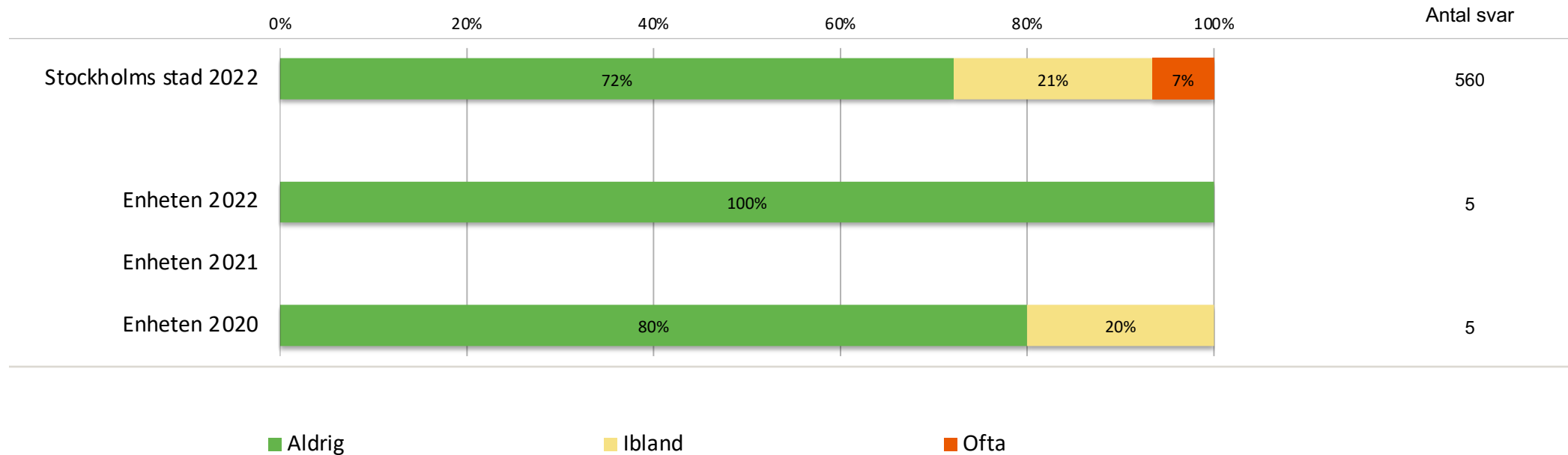
Resultat per fråga över tid

Känner du dig trygg med personalen hemma?



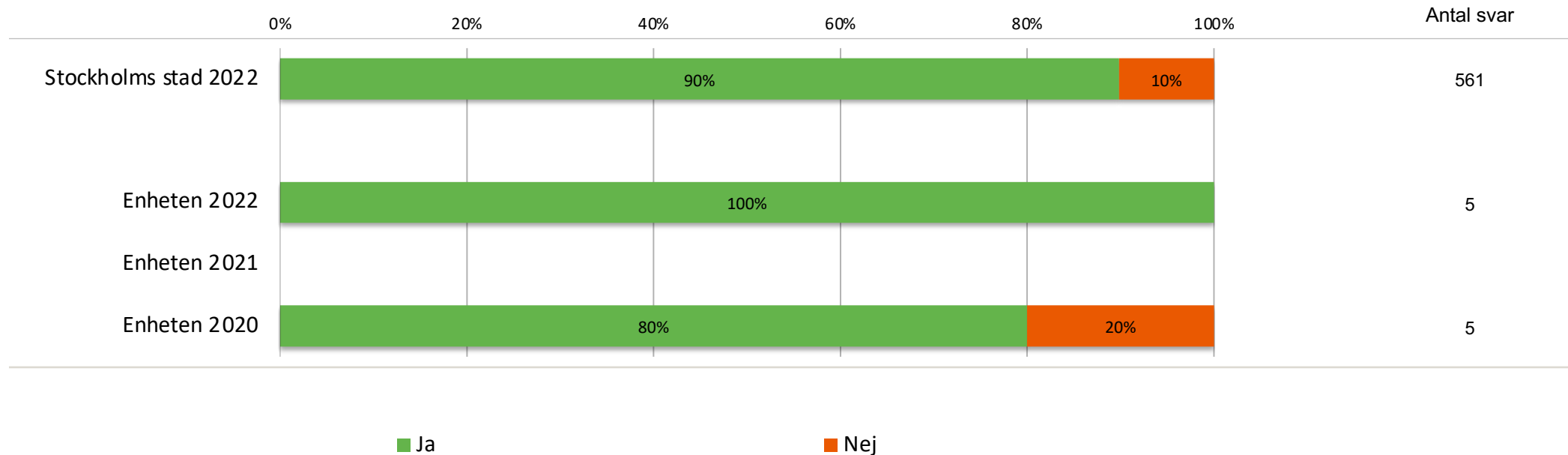
Resultat per fråga över tid

Är du rädd för något hemma?



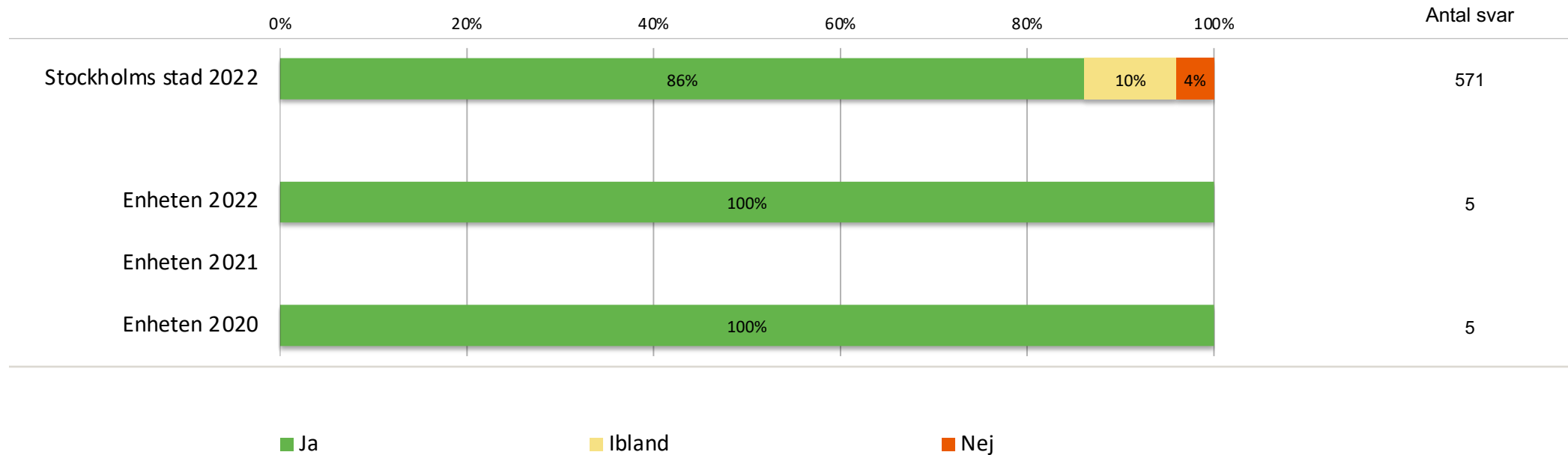
Resultat per fråga över tid

Vet du vem du ska prata med om något är dåligt hemma?



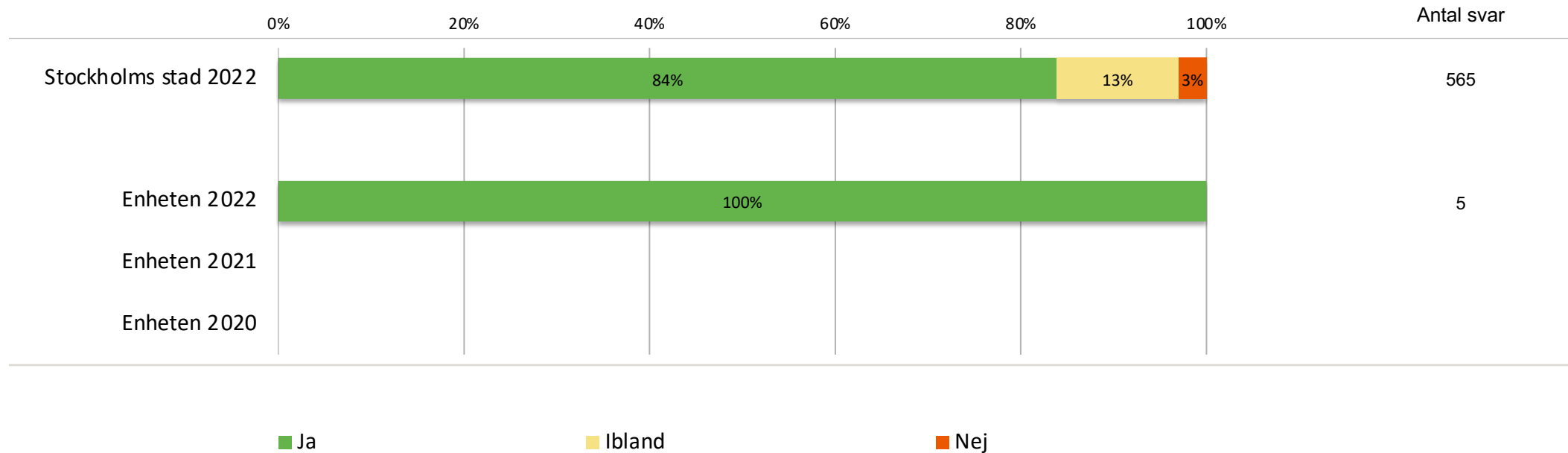
Resultat per fråga över tid

Trivs du hemma?



Resultat per fråga över tid

Är du nöjd med stödet du får hemma?



Resultat per fråga över tid

Upplever du att personalen diskriminerat dig hemma?



Resultat per fråga över tid

Blir du väl bemött av personalen hemma?



Resultat per kön

Redovisas ej på grund av för få svar