Brukarundersökning inom funktionshinder 2023

Gruppboende LSS - Stockholms Stad

Stockholms stad

Brukarundersökning inom funktionshinder 2023

Gruppboende LSS

Strandparkens gruppbostad

Stockholms stad

Innehåll

- Om undersökningen
- Svarsfrekvens
- Bakgrundsfrågor
- Resultat
  - Andel nöjda
  - Resultat per fråga över tid
  - Resultat per kön

Stockholms stad

Om undersökningen

- Undersökningen genomfördes med en webbenkät med unika koder.
- Webbenkäten var anpassad för målgruppen med bildstöd och uppläsning på svenska, engelska, arabiska, dari och somaliska för att underlätta för brukarna att delta.
- Varje brukare har fått en egen kod, detta för att säkerställa svarsfrekvensen men också för att säkerställa att varje svar matchas till rätt stadsdelsnämnd.
- Koder har skickats ut till verksamheterna och frågeassistenter har i möjlig mån använts för att hjälpa brukarna att delta.
- Brukarna har kunnat använda teckenspråk samt haft möjlighet att svara på svenska, engelska, arabiska, dari, thai och somaliska.
- Totalt har 5 brukare av 11 deltagit vilket ger en svarsfrekvens om 45 %.

Stockholms stad

Svarsfrekvens

	Urval 2023	Antal svar 2023	Svarsfrekvens 2023 (%)	Svarsfrekvens 2022 (%)
Bromma	88	62	70%	72%
Enskede-Årsta-Vantör	139	71	51%	43%
Farsta	92	58	63%	68%
Hägersten-Älvsjö	153	53	35%	23%
Hässelby-Vällingby	86	58	67%	42%
Järva	110	60	55%	54%
Kungsholmen	68	34	50%	59%
Norra innerstaden	143	56	39%	50%
Skarpnäck	83	25	30%	74%
Skärholmen	73	52	71%	67%
Socialförvaltningen	2	1	50%	30%
Södermalm	122	43	35%	42%
Kvinna	-	239	-	-
Man	-	299	-	-
Egen regi	622	385	62%	51%
Privat regi	537	188	35%	49%
Staden totalt	1159	573	49%	50%

Stockholms stad

Bakgrundsfrågor

Bakgrundsfrågor

Är du kvinna eller man?

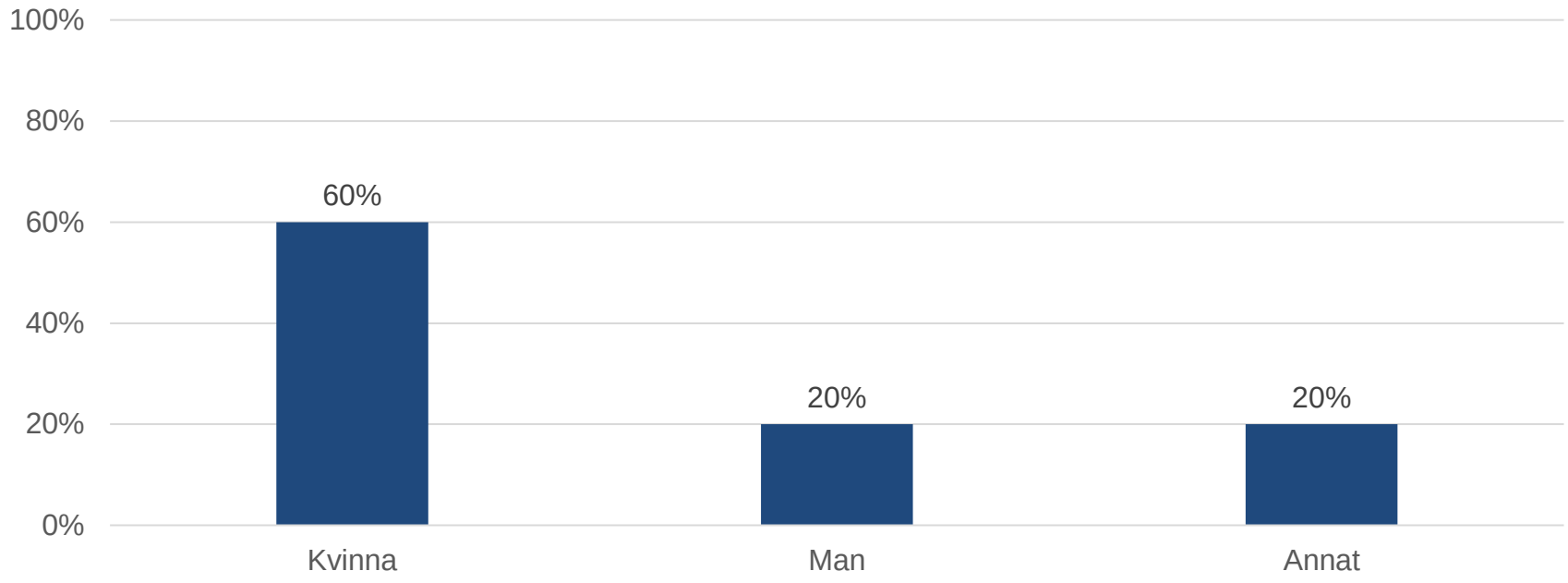

Stockholms stad

Rapporten avser Strandparkens gruppbostad | Antal svar: 5 | Svarsfrekvens: 45 %

Andel nöjda

Stockholms stad

Resultat – andel nöjda över tid

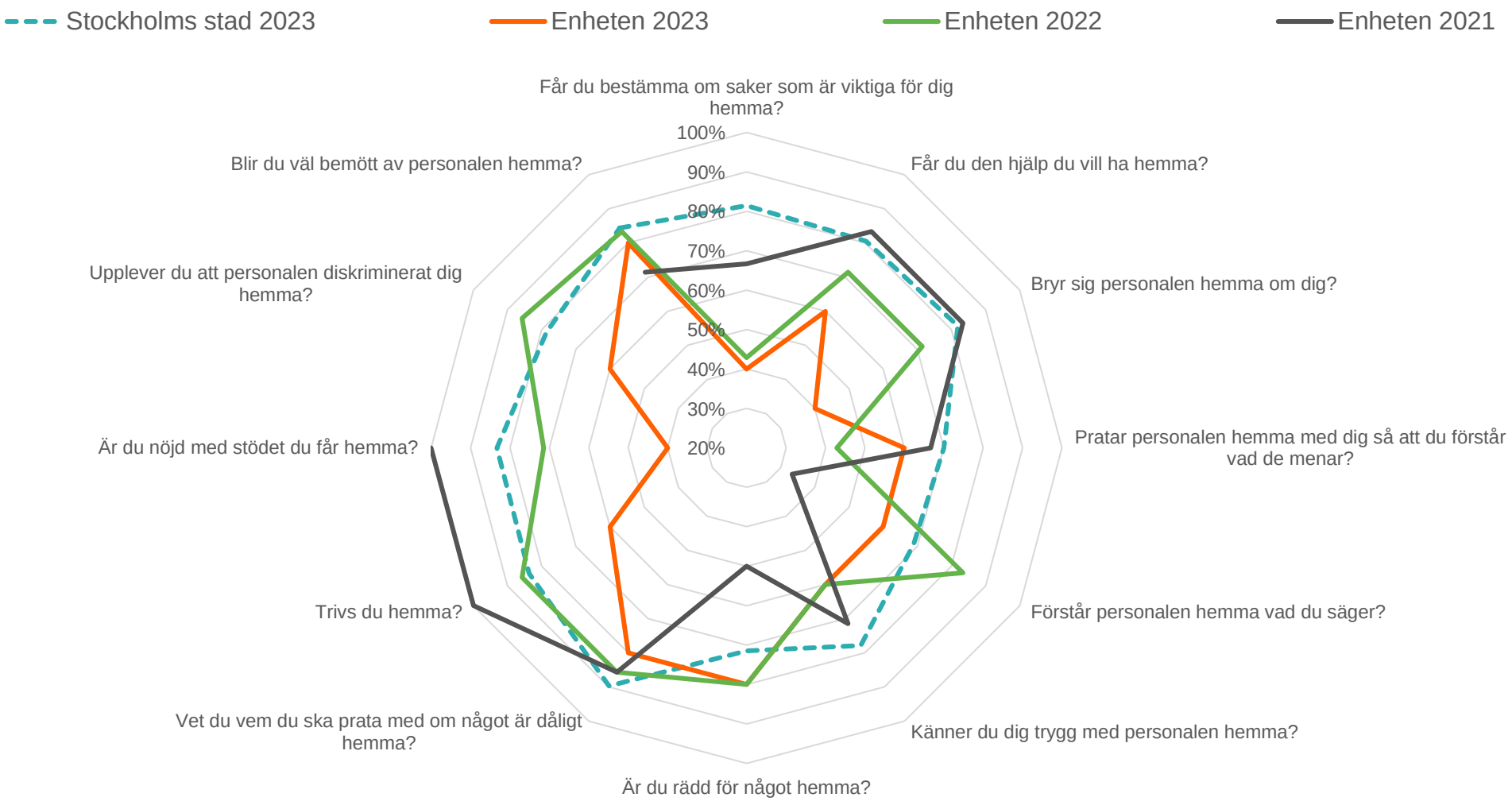

Rapporten avser Strandparkens gruppbostad | Antal svar: 5 | Svarsfrekvens: 45 %

Högsta möjliga värde: 100 %
Lägsta möjliga värde: 0 %

Resultat per fråga över tid

Stockholms stad

Resultat per fråga över tid

Får du bestämma om saker som är viktiga för dig hemma?

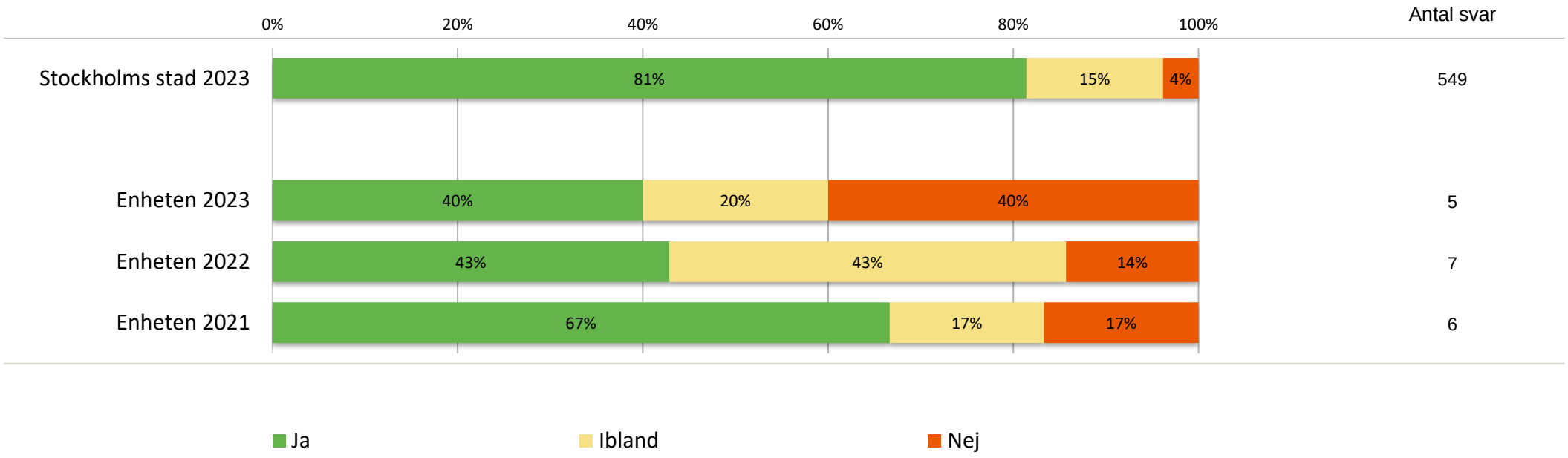

Rapporten avser Strandparkens gruppbostad | Antal svar: 5 | Svarsfrekvens: 45 %

Resultat per fråga över tid

Får du den hjälp du vill ha hemma?

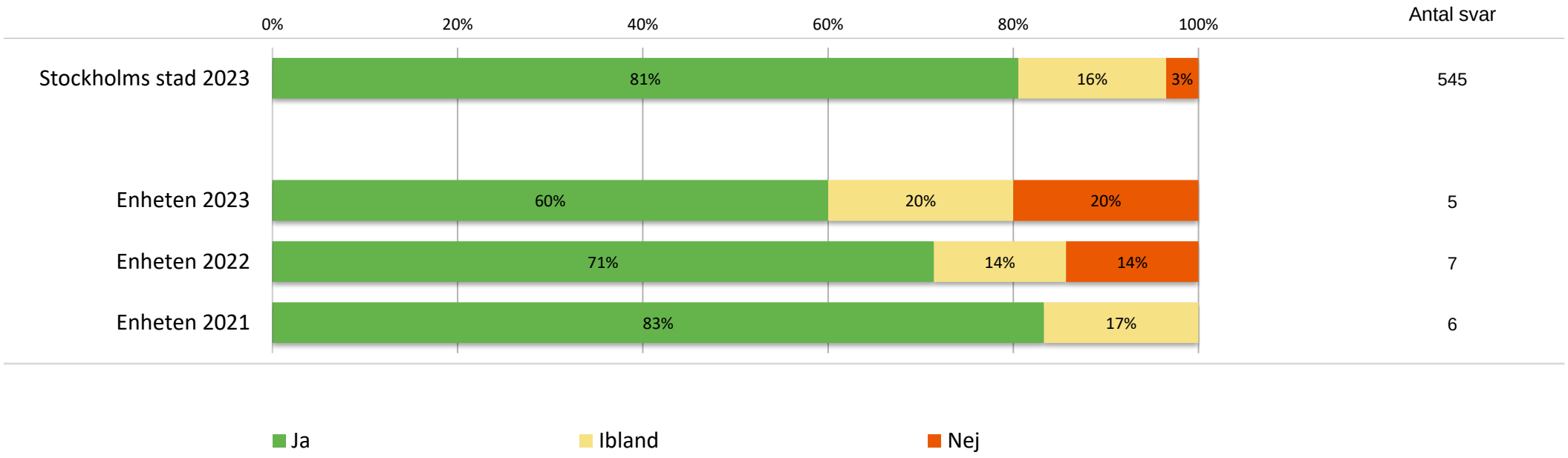

Rapporten avser Strandparkens gruppbostad | Antal svar: 5 | Svarsfrekvens: 45 %

Resultat per fråga över tid

Bryr sig personalen hemma om dig?

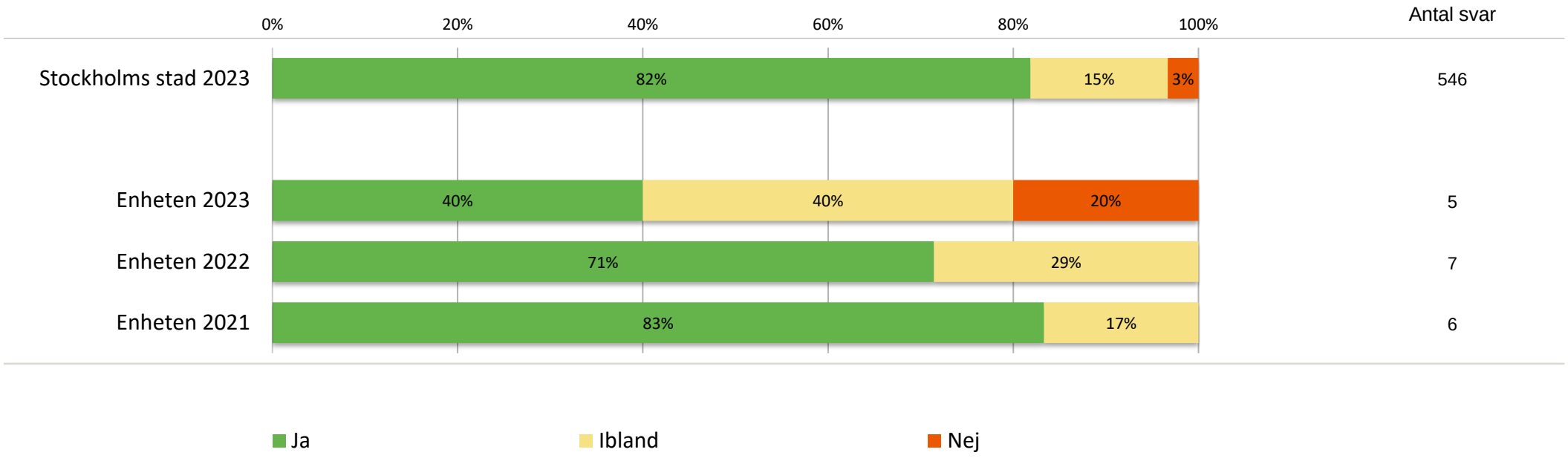

Rapporten avser Strandparkens gruppbostad | Antal svar: 5 | Svarsfrekvens: 45 %

Resultat per fråga över tid

Pratar personalen hemma med dig så att du förstår vad de menar?

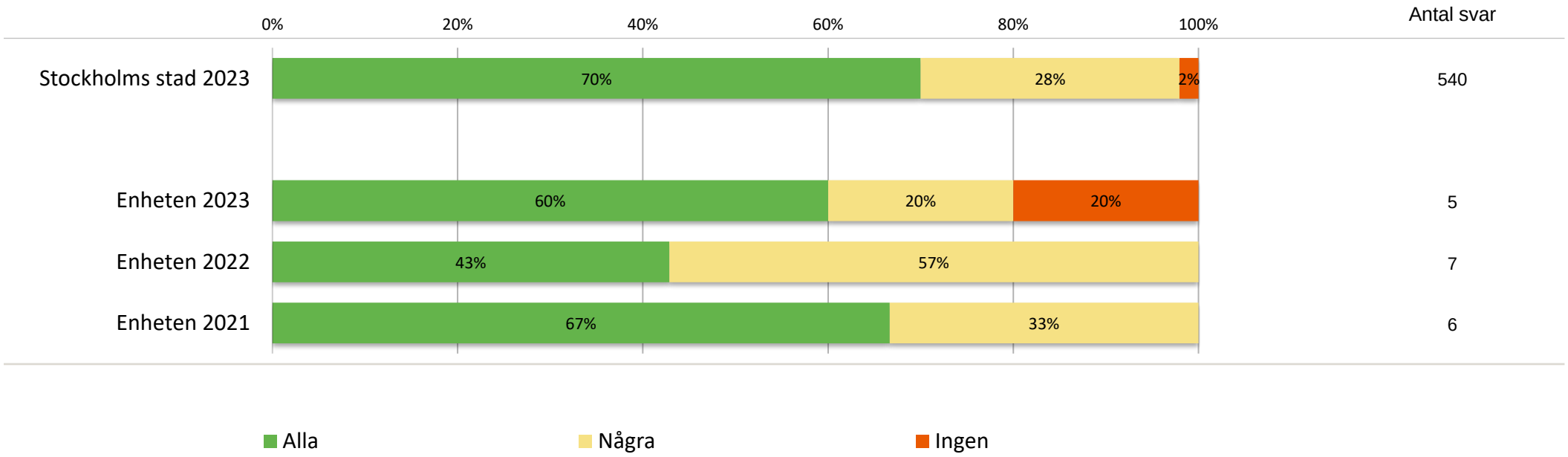

Rapporten avser Strandparkens gruppbostad | Antal svar: 5 | Svarsfrekvens: 45 %

Resultat per fråga över tid

Förstår personalen hemma vad du säger?

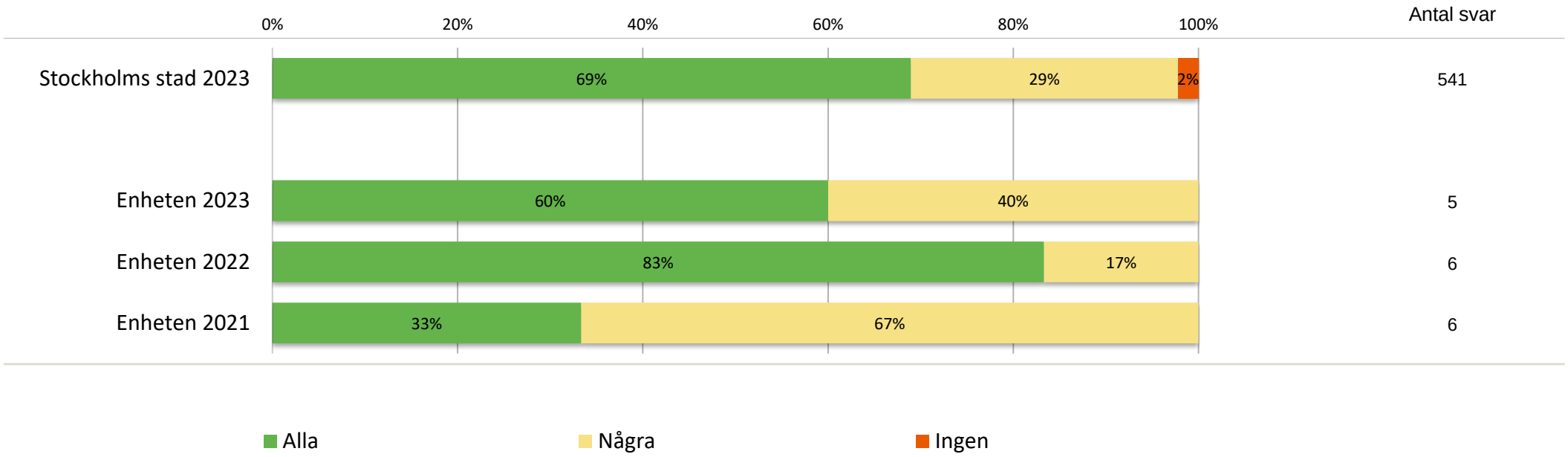

Rapporten avser Strandparkens gruppbostad | Antal svar: 5 | Svarsfrekvens: 45 %

Resultat per fråga över tid

Känner du dig trygg med personalen hemma?

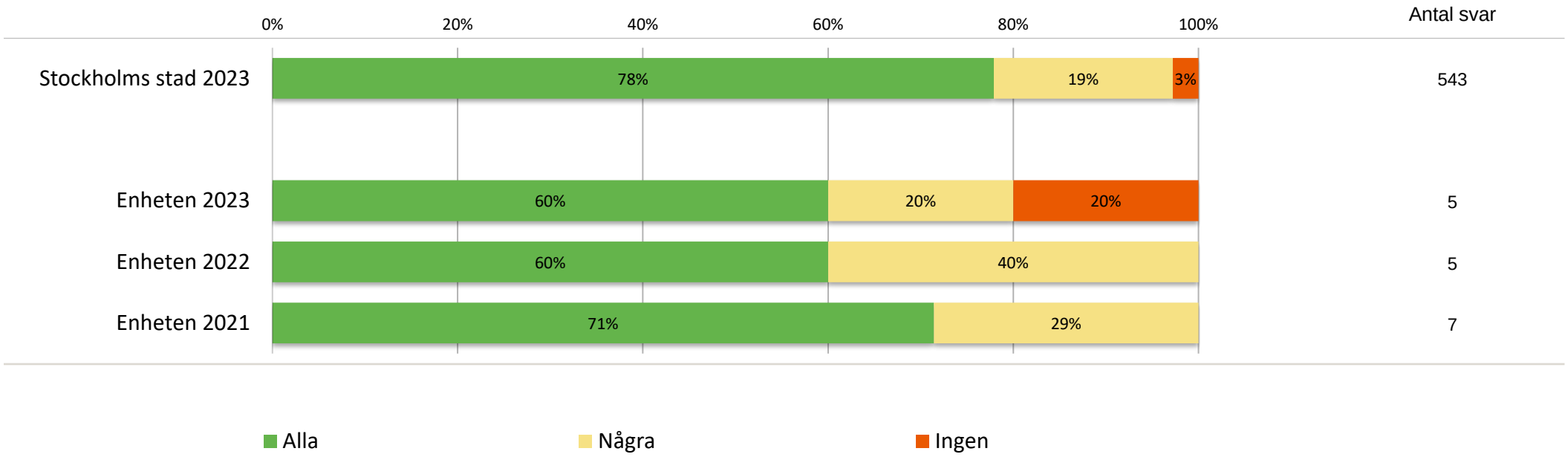

Rapporten avser Strandparkens gruppbostad | Antal svar: 5 | Svarsfrekvens: 45 %

Resultat per fråga över tid

Är du rädd för något hemma?

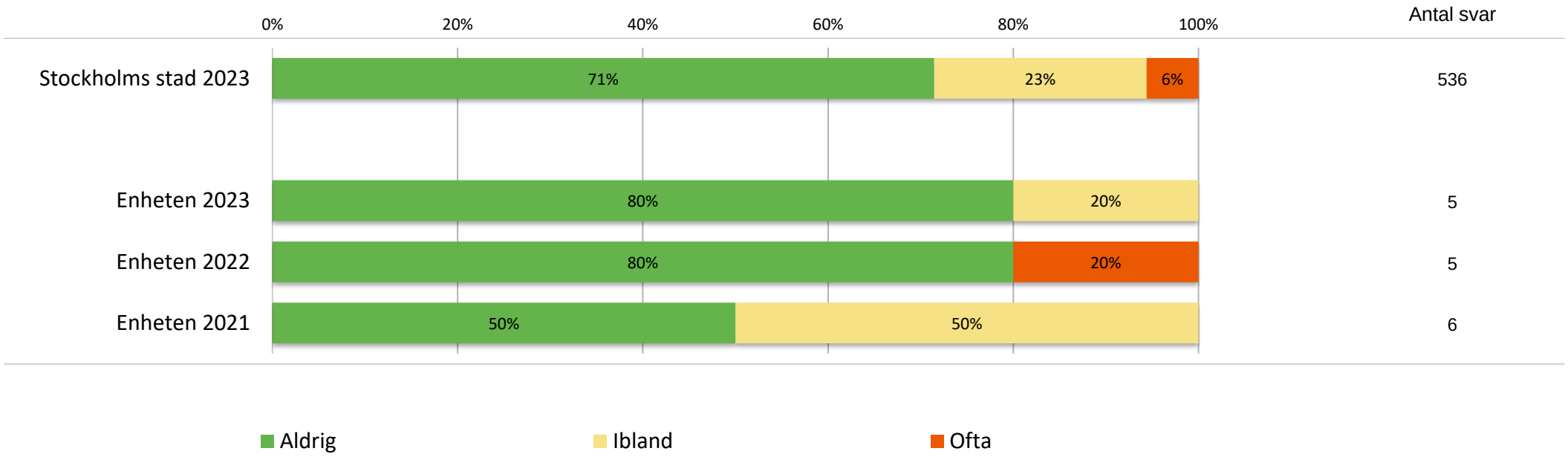

Rapporten avser Strandparkens gruppbostad | Antal svar: 5 | Svarsfrekvens: 45 %

Resultat per fråga över tid

Vet du vem du ska prata med om något är dåligt hemma?

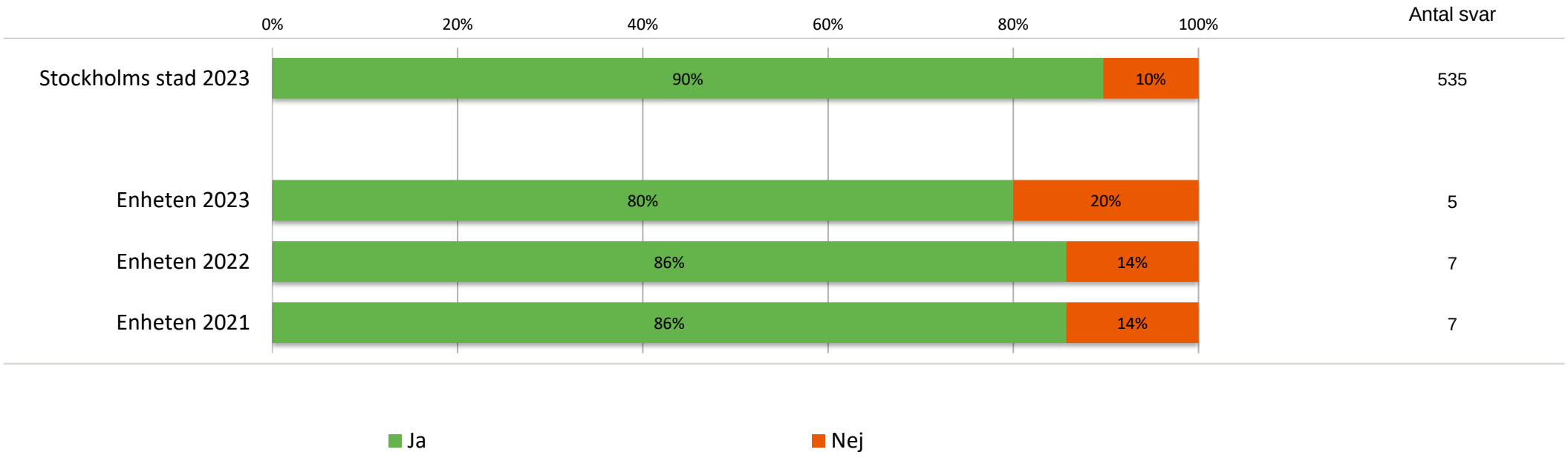

Rapporten avser Strandparkens gruppbostad | Antal svar: 5 | Svarsfrekvens: 45 %

Resultat per fråga över tid

Trivs du hemma?

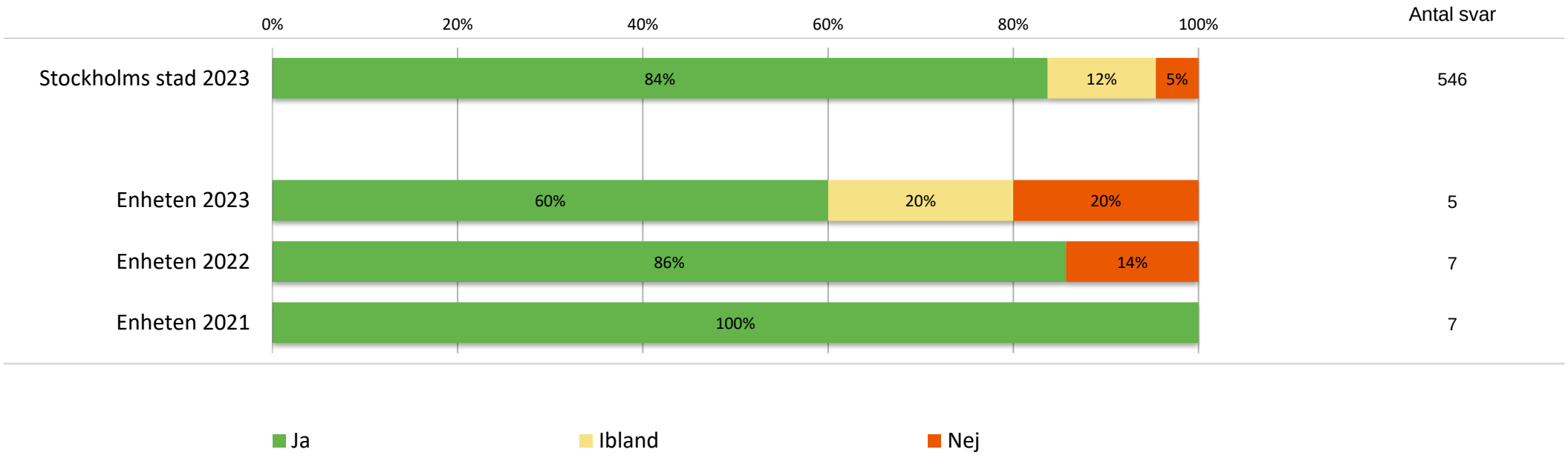

Stockholms stad

Rapporten avser Strandparkens gruppbostad | Antal svar: 5 | Svarsfrekvens: 45 %

Resultat per fråga över tid

Är du nöjd med stödet du får hemma?

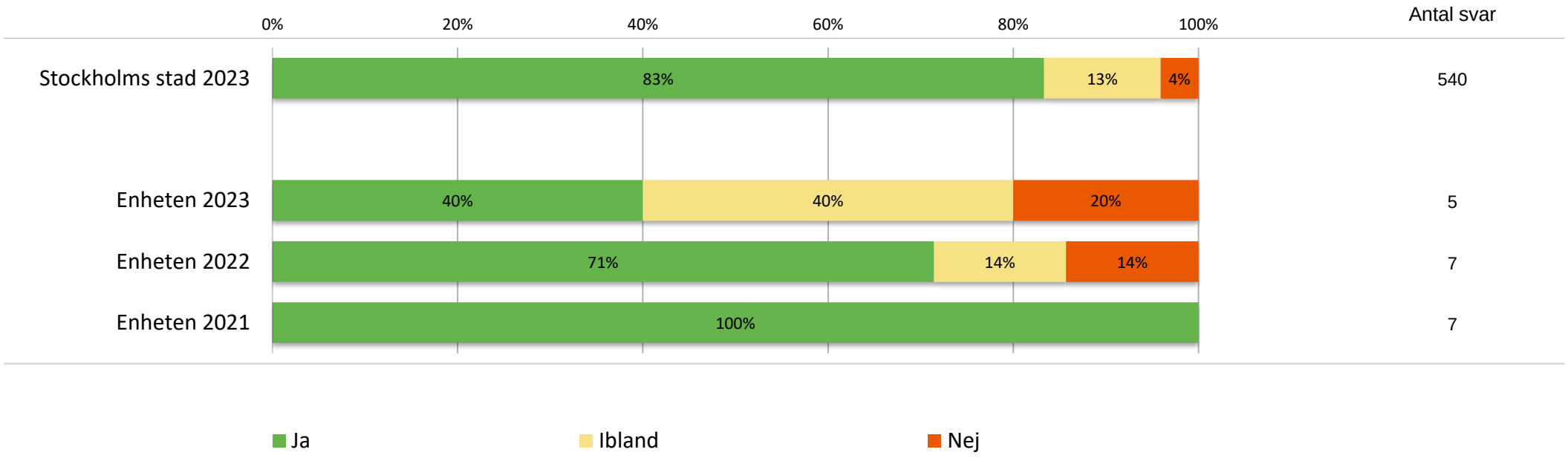

Rapporten avser Strandparkens gruppbostad | Antal svar: 5 | Svarsfrekvens: 45 %

Resultat per fråga över tid

Upplever du att personalen diskriminerat dig hemma?

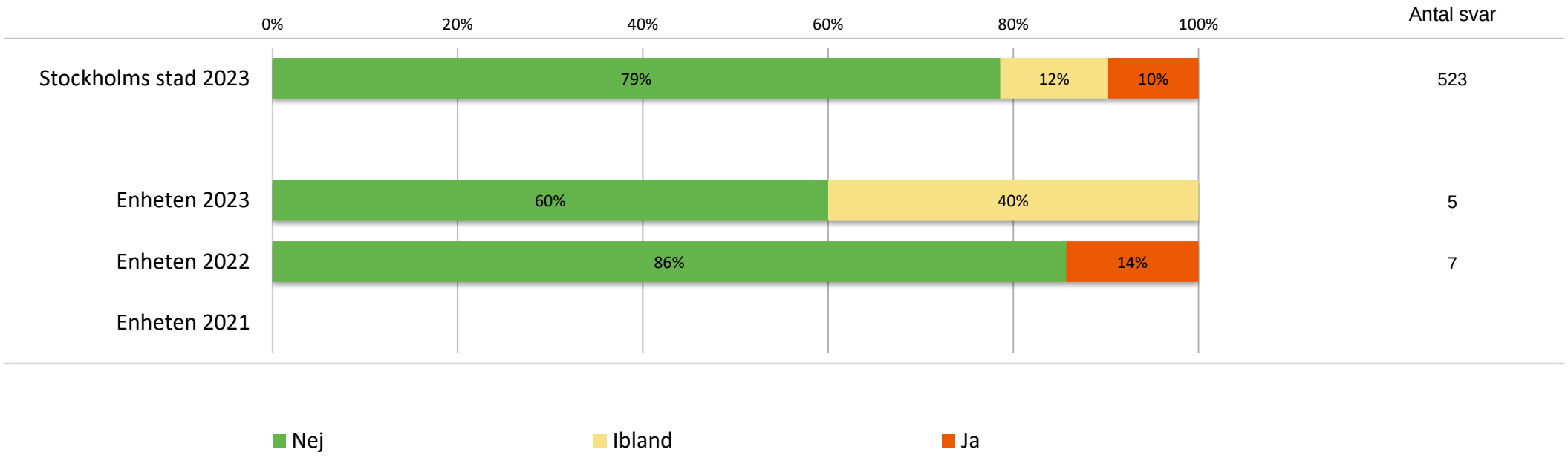

Stockholms stad

Rapporten avser Strandparkens gruppbostad | Antal svar: 5 | Svarsfrekvens: 45 %

Resultat per fråga över tid

Blir du väl bemött av personalen hemma?

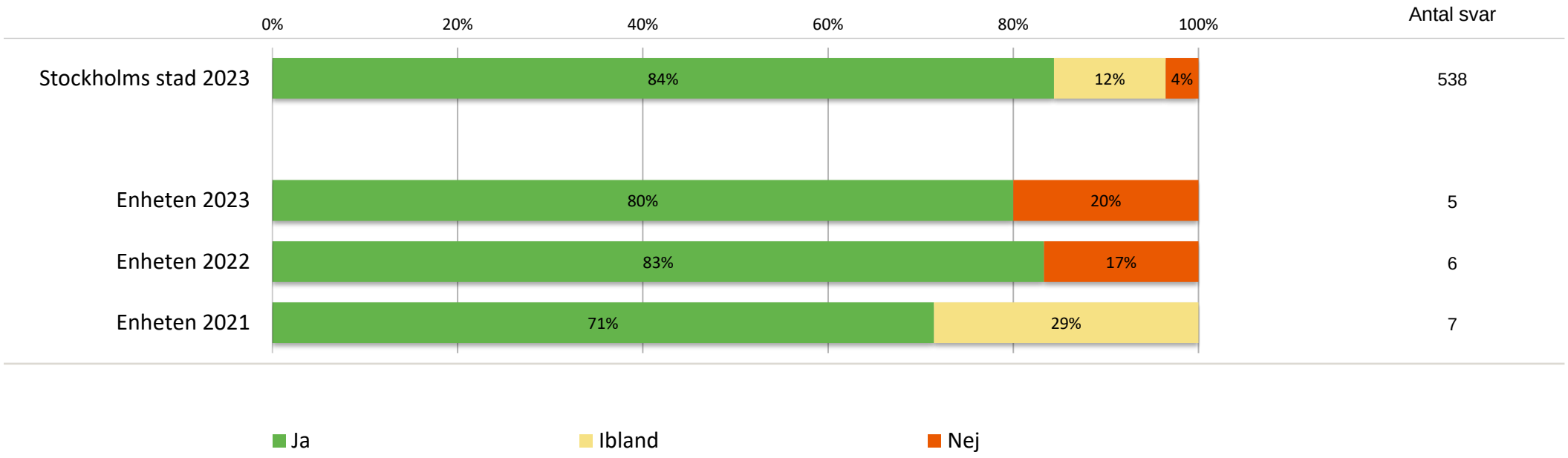

Rapporten avser Strandparkens gruppbostad | Antal svar: 5 | Svarsfrekvens: 45 %

Resultat per kön

Redovisas ej på grund av för få svar

Stockholms stad