

Stockholm stad

Brukarundersökning inom funktionshinder

Gruppboende LSS

Nälsta Gruppboestad

Innehållsförteckning

-  Genomförande
-  Svarsfrekvens
-  Resultat

Bakgrund & Genomförande



Genomförande



- Undersökningen genomfördes med en webbenkät med unika koder.
- Webbenkäten var anpassad för målgruppen med bildstöd och uppläsning på svenska, engelska, arabiska, dari och somaliska för att underlätta för brukarna att delta.
- Varje brukare har fått en egen kod, detta för att säkerställa svarsfrekvensen men också för att säkerställa att varje svar matchas till rätt stadsdelsnämnd.
- Koder har skickats ut till verksamheterna och frågeassistenter har i möjlig mån använts för att hjälpa brukarna att delta.
- Brukarna har kunnat använda teckenspråk samt haft möjlighet att svara på svenska, engelska, arabiska, dari, thai och somaliska.

Svarsfrekvens



	Urval	Inkomna svar	Svarsfrekvens (%)
Nälsta Gruppbostad	5	5	100 %



Resultat



Är du kvinna eller man?



Kvinna




60%



Man



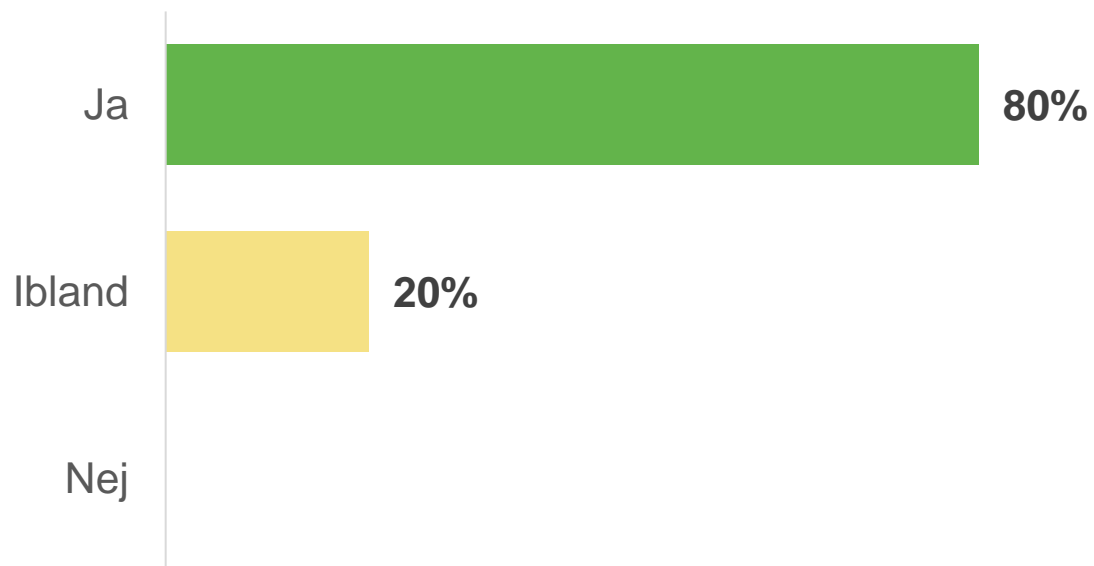




40%



Annat





Antal svar: 5

Får du bestämma om saker som är viktiga för dig hemma?




Antal svar: 5

Får du den hjälp du vill ha hemma?




Antal svar: 5


Bryr sig personalen hemma om dig?



Ja



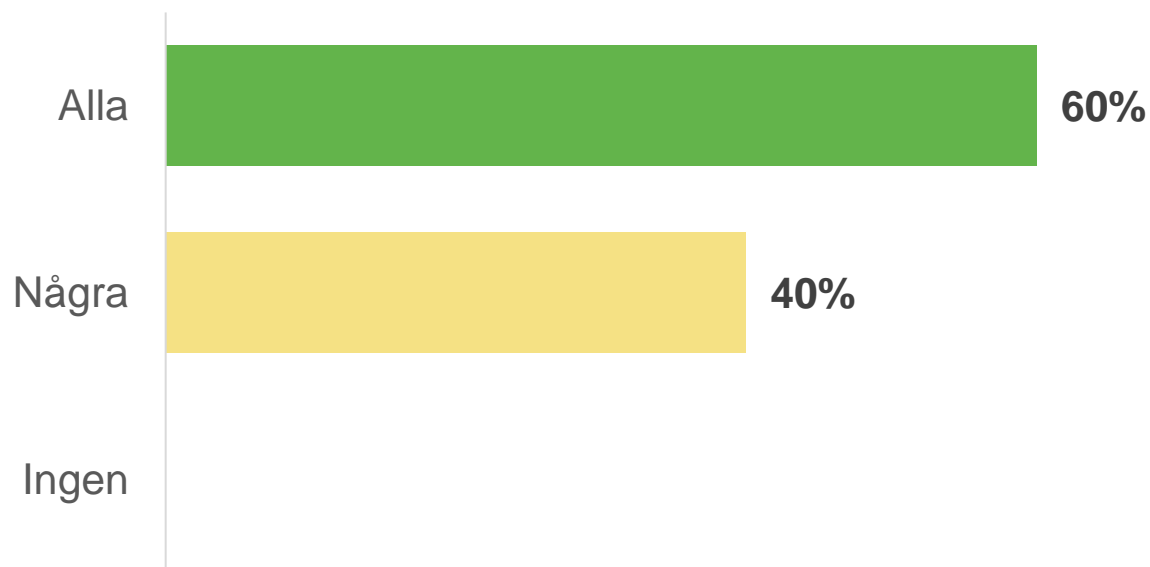




Ibland



Nej


Antal svar:

Pratar personalen hemma med dig så att du förstår vad de menar?




Antal svar: 5

Förstår personalen hemma vad du säger?




Alla

40%



Några




60%



Ingen

Antal svar: 5

Känner du dig trygg med personalen hemma?



Alla


Några

Ingen



Antal svar: 5


Är du rädd för något hemma?



Aldrig




80%



Ibland





20%



Ofta

Antal svar: 5


Vet du vem du ska prata med om något är dåligt hemma?



Ja



80%







Nej



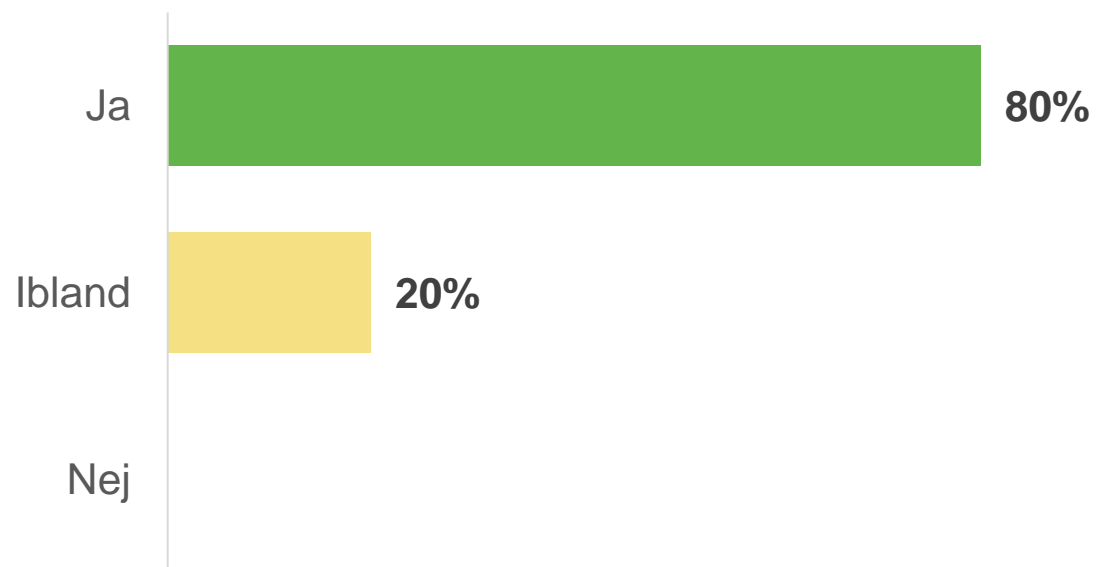


20%

Trivs du hemma?



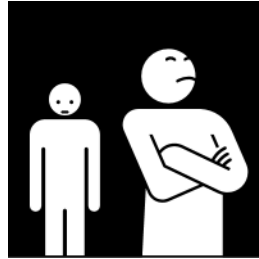
Antal svar: 5

Är du nöjd med stödet du får hemma?




Antal svar: 5


Upplever du att personalen diskriminerat dig hemma?



Nej







Ibland



Ja

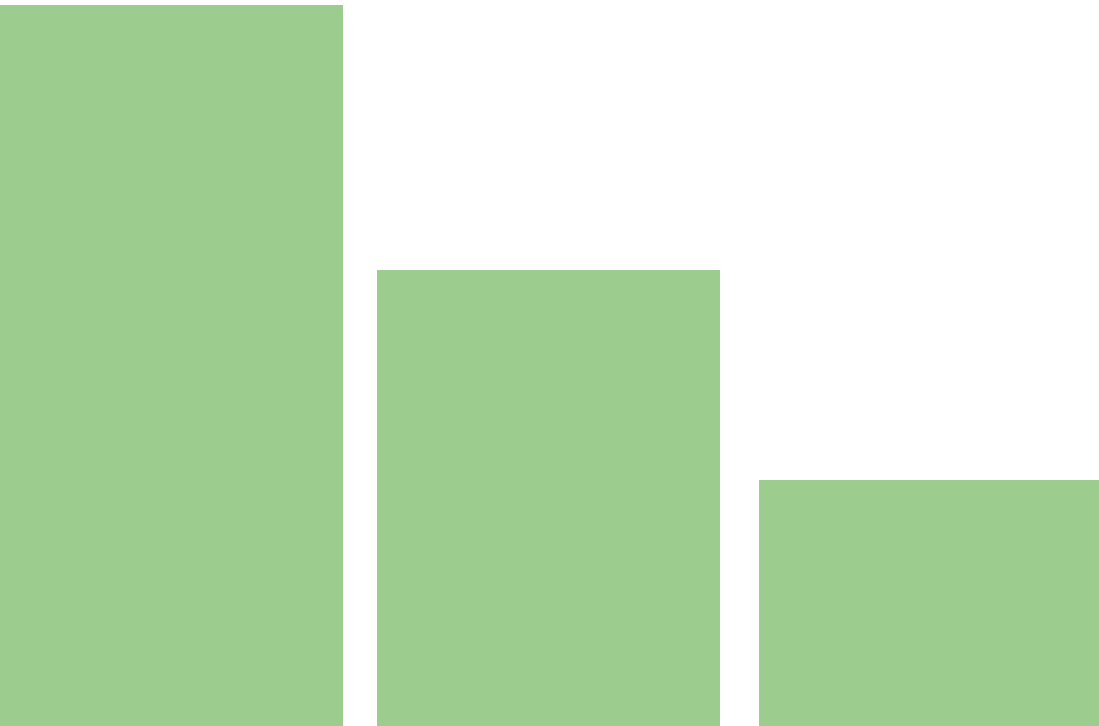
Antal svar:

Blir du väl bemött av personalen hemma?



Antal svar: 5

Bakom rapporten



Om Enkätfabriken


Enkäter, insamling och analys

Enkätfabriken's mål är att genomföra undersökningar som leder till utveckling. Med forskningsbaserade arbetsmetoder och många års erfarenhet av undersökningsprocesser erbjuder vi lösningar som leder till välgrundade beslutsunderlag för organisationer och företag.

Enkätfabriken grundades 2009 och arbetar med varierade undersökningar åt kunder i offentlig, privat och ideell sektor.

Vi finns i Göteborg, Lund och Stockholm.

[Läs mer på www.enkatfabriken.se](http://www.enkatfabriken.se)



Projektledare och analytiker

Emma Hammarsten

Projektledare

emma.hammarsten@enkatfabriken.se

Gustav Leander

Analytiker

gustav.leander@enkatfabriken.se

Frågor?

Undersökning & analys av Enkätfabriken

www.enkatfabriken.se

Rapporten är framtagen av
undersökningsföretaget Enkätfabriken

www.enkatfabriken.se