



Stockholms
stad

Elever årskurs 2

Kvickenstorpsskolan

34 svar, 97%

8782 svar, 87% Stockholms stad totalt

Om undersökningen

Fakta om undersökningen

På uppdrag av Stockholm stad har Origo Group genomfört den årliga totalundersökningen för elever i årskurs 2, 5 och 8 samt vårdnadshavare till elever i förskoleklass samt årskurs 2. Elever i årskurs 4 som aktivt deltar i fritidsklubben aktiviteter samt vårdnadshavare med elever i grundsär årskurs 0-6 och elever i grundsär årskurs 7-9 deltog även. Både kommunala och fristående skolor erbjöds att delta. Eleverna besvarade enkäten mellan den 27 januari och den 21 februari och vårdnadshavare från den 16 december 2019 till den 12 februari 2020.

Syftet med undersökningen är att följa upp Stockholm stads mål för verksamheten samt att utveckla den pedagogiska kvaliteten i varje enskild skola. Resultaten används även för att underlätta valet av skola för elever och vårdnadshavare i Stockholm genom att resultatet publiceras på Jämför Service på Stockholm.se.

Undersökningen till elever genomfördes som en webbenkät i skolan och eleverna svarade under lektionstid. Vårdnadshavarna fick ett brev hemskickat och kunde välja om de ville svara på frågorna på webben eller via en pappersenkät. Postala påminnelser skickades två gånger.

Enkäterna bestod av drygt tjugo påståenden på en femgradig instämmandeskala. Frågorna är framtagna gemensamt av Stadsledningskontoret och Utbildningsförvaltningen. Frågorna ses över årligen men är i huvudsak desamma sedan den första undersökningen genomfördes 2010.

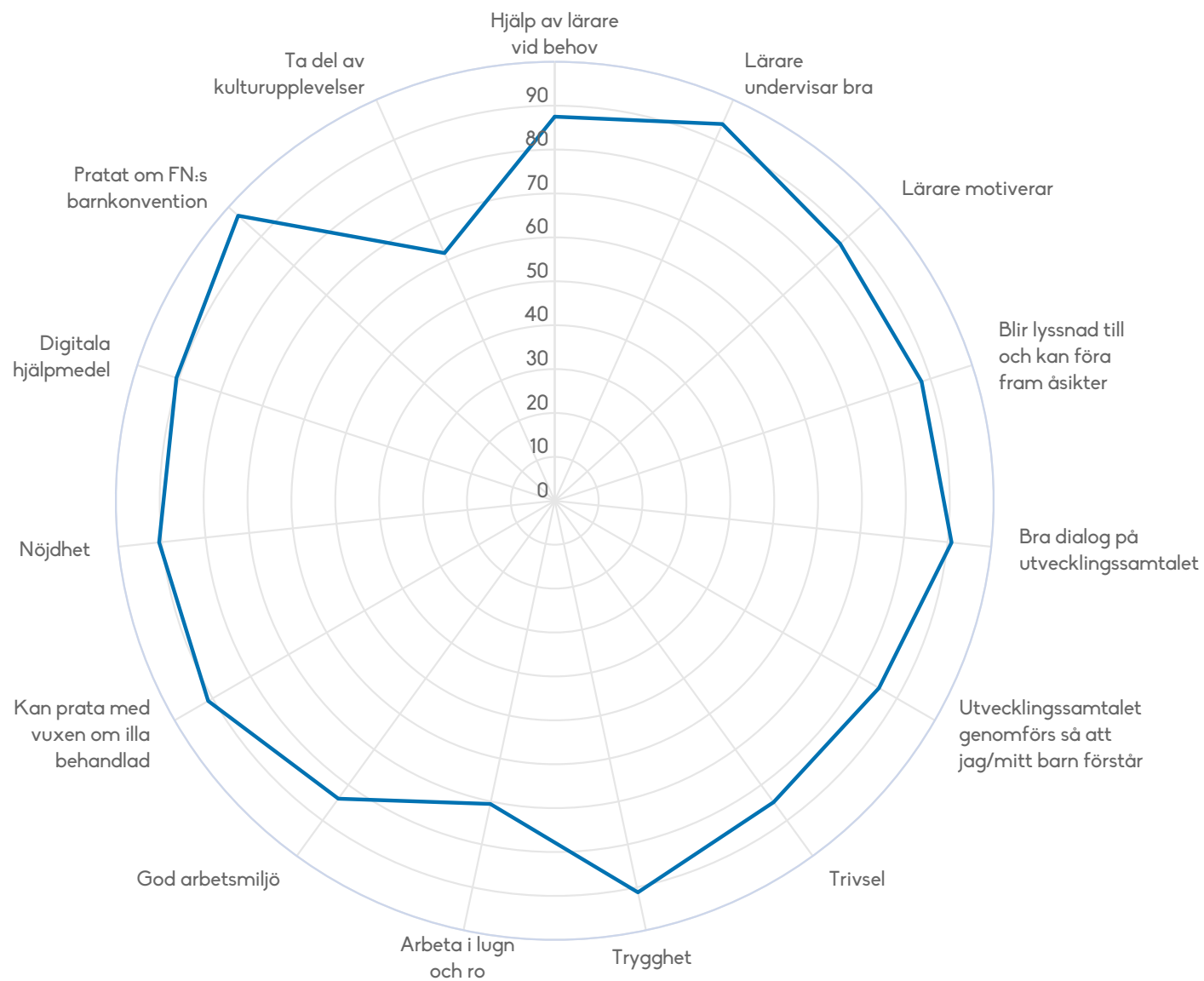
I rapporten redovisas totalresultatet för både kommunala och fristående skolor. Andel positiva svar dvs. de som har svarat 4 eller 5 redovisas per fråga och även resultat uppdelat på bakgrundsvariabler. Alla deltagande skolor får egna rapporter på totalen och uppdelat per klass om så är möjligt.

Urvalet för enkäten till vårdnadshavarna är hämtat från stadens elevregister, BER, och avser alla elever som fanns i registret i mitten av november 2019. För elevenkäterna har skolorna ansvarat för att ta fram urvalet och rapporterat in antal elever per klass till Origo Group.

Båda vårdnadshavarna gavs möjlighet att besvara enkäten. I de fall båda svarade vägs svaren ihop till ett genomsnitt. I resultat såväl som svarsfrekvens beräknas svaren som ett svar per barn.

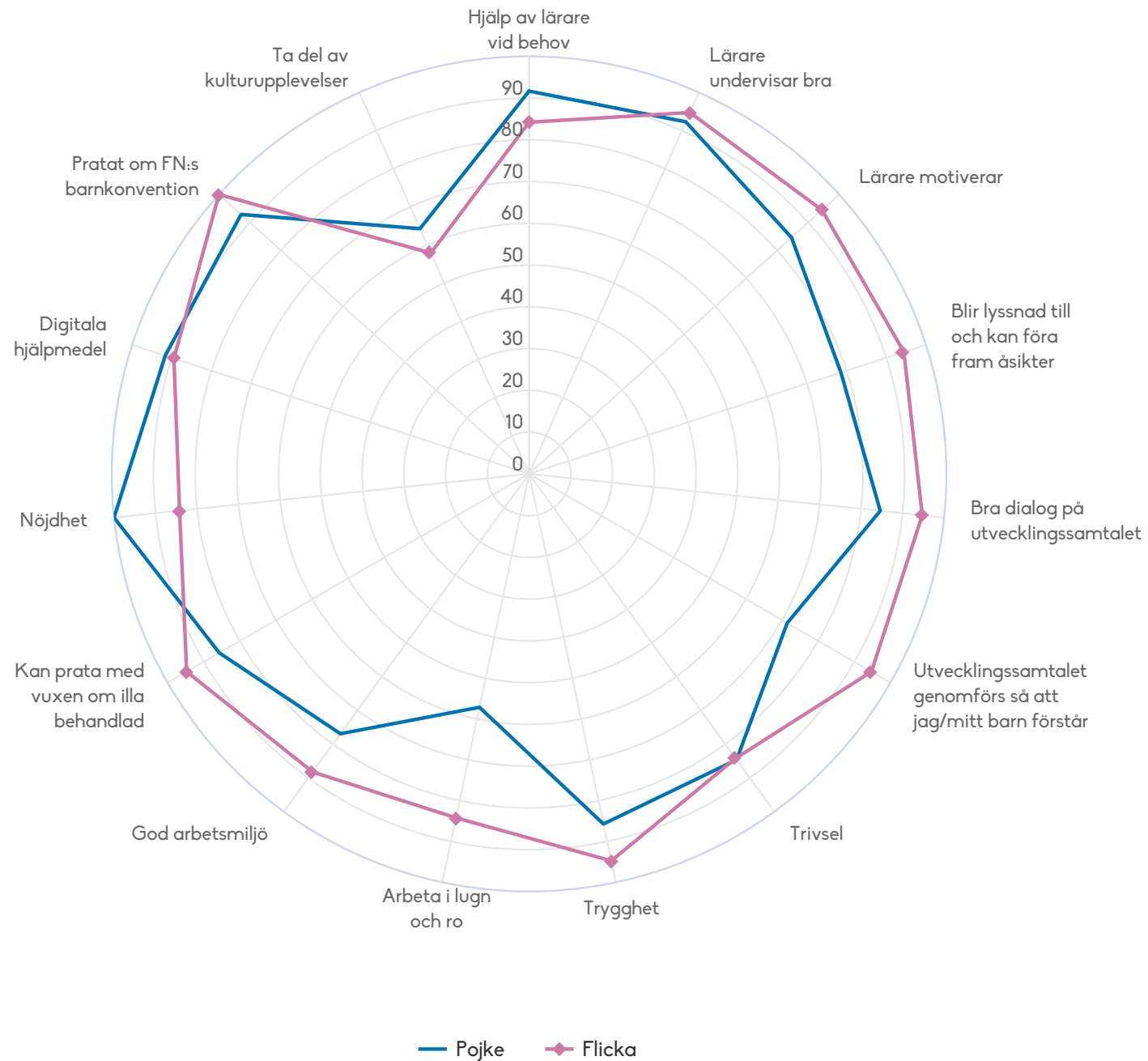
Kvickenstorpsskolan

Elever årskurs 2 (34 svar, 97%)



Kvickenstorpsskolan

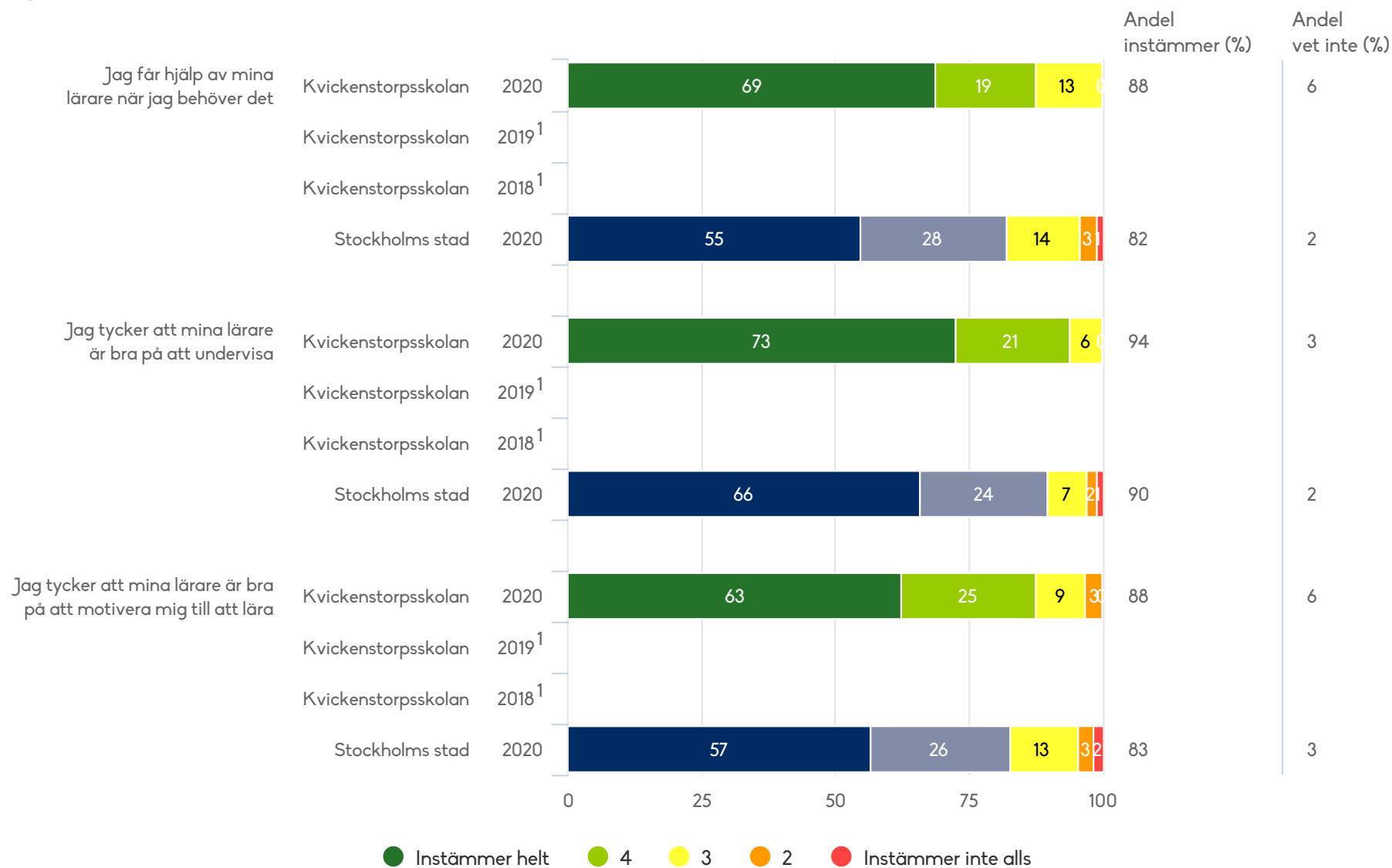
Elever årskurs 2



Kvickenstorpskolan

Elever årskurs 2 (34 svar, 97%)

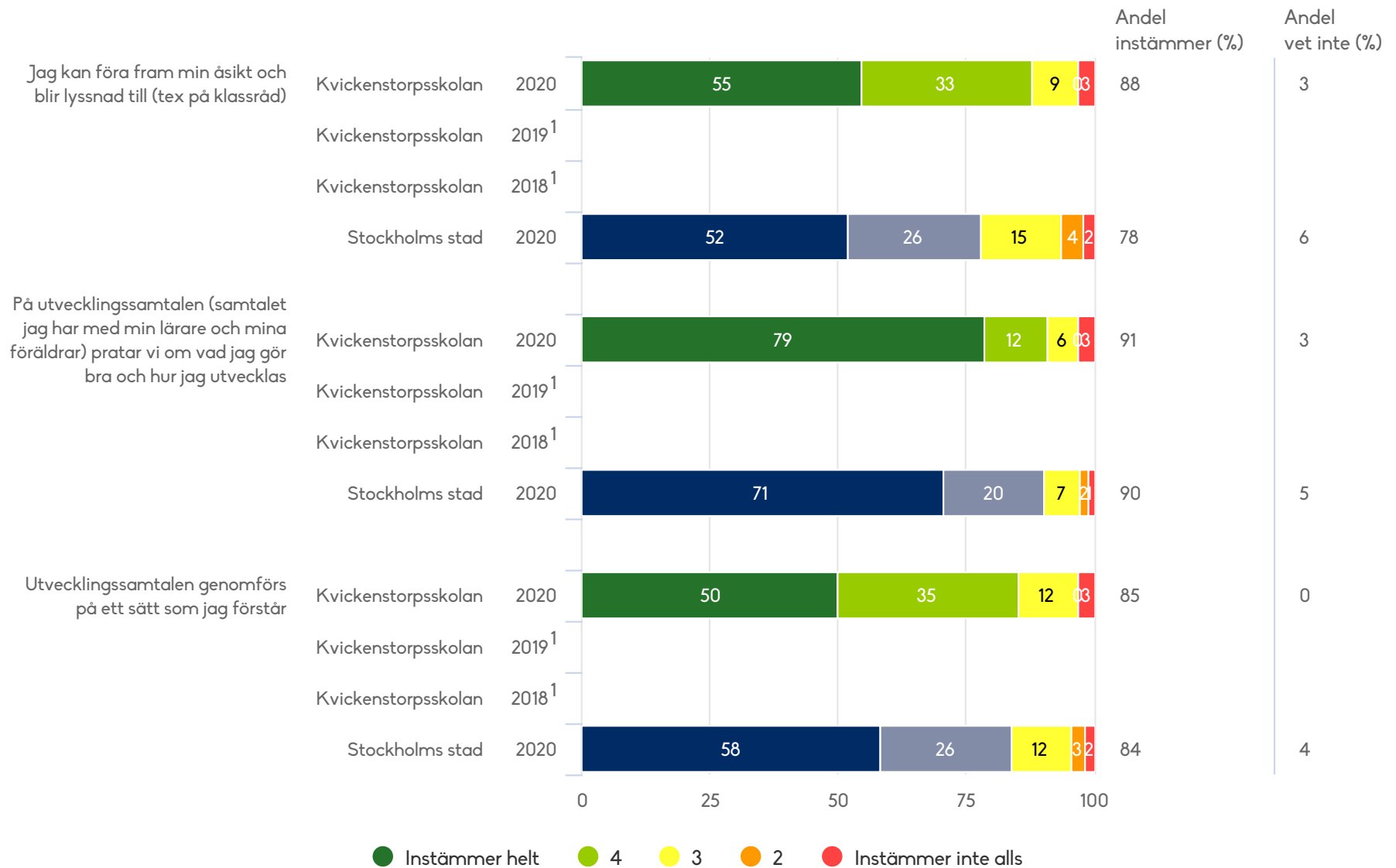
Kunskap



Kvickenstorpsskolan

Elever årskurs 2 (34 svar, 97%)

Inflytande



Kvickenstorpsskolan

Elever årskurs 2 (34 svar, 97%)

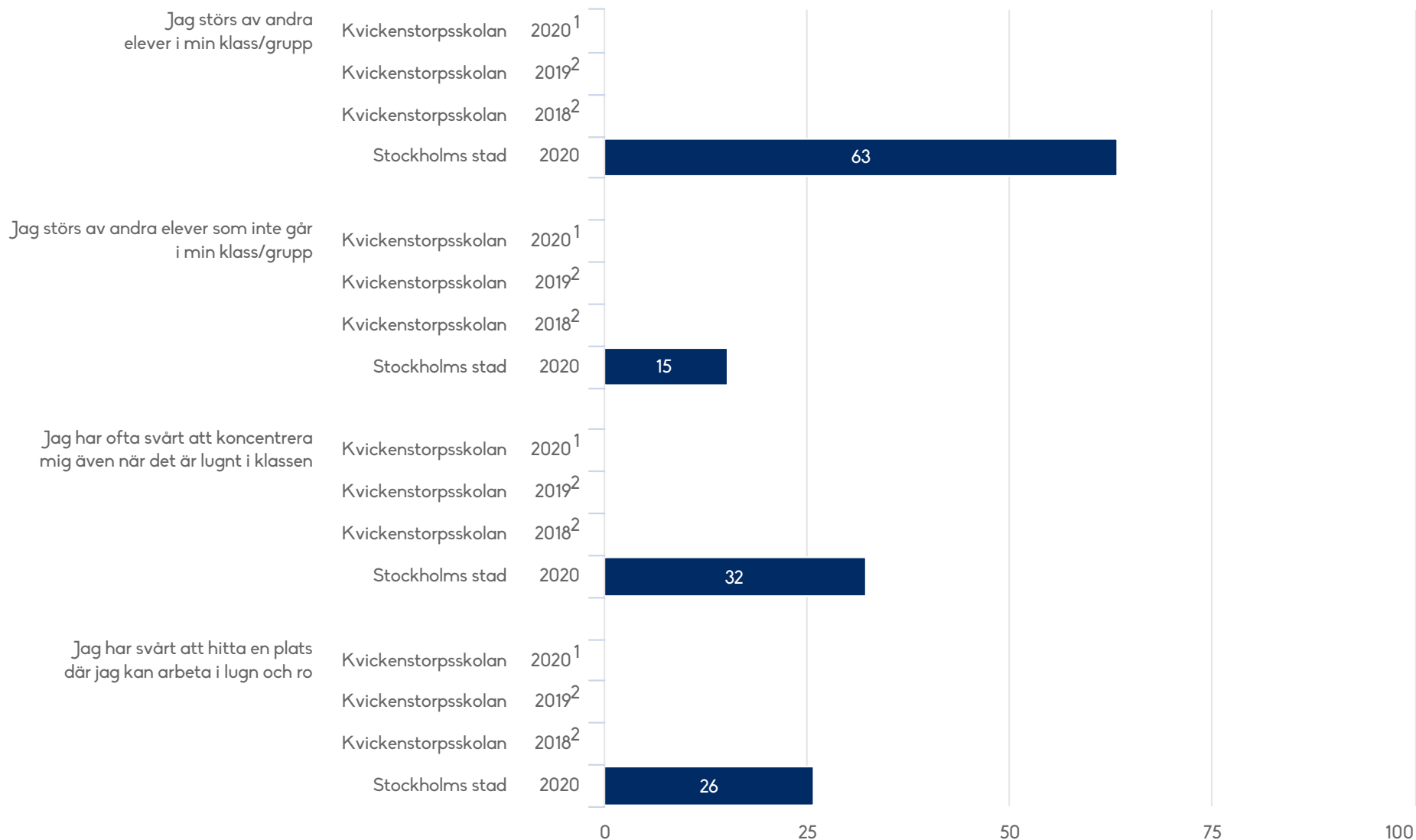
Trygghet och trivsel



Kvickenstorpskolan

Elever årskurs 2 (34 svar, 97%)

Vad är orsaken till att du inte kan arbeta i lugn och ro?
(Flera svar är möjliga.)



1) För få svar
2) Inget resultat

Kvickenstorpsskolan

Elever årskurs 2 (34 svar, 97%)

Vad är orsaken till att du inte kan arbeta i lugn och ro?
(Flera svar är möjliga.)

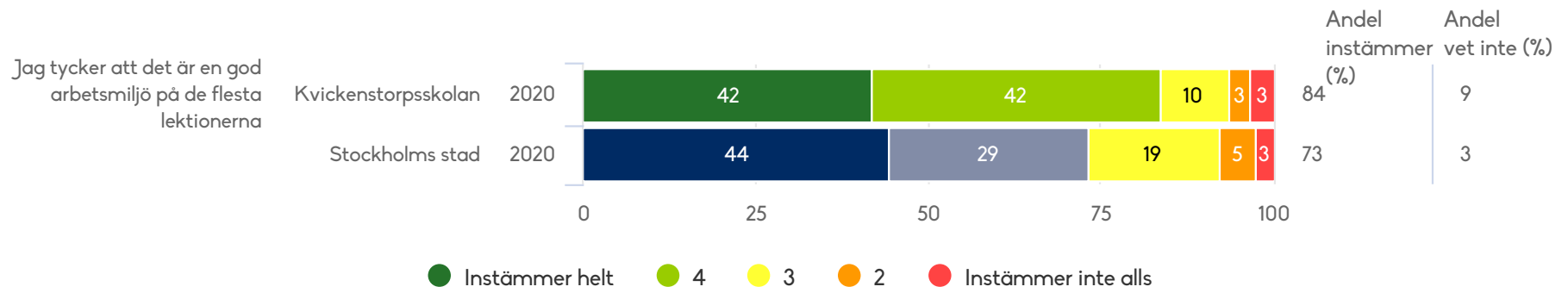


1) För få svar
2) Inget resultat

Kvickenstorpsskolan

Elever årskurs 2 (34 svar, 97%)

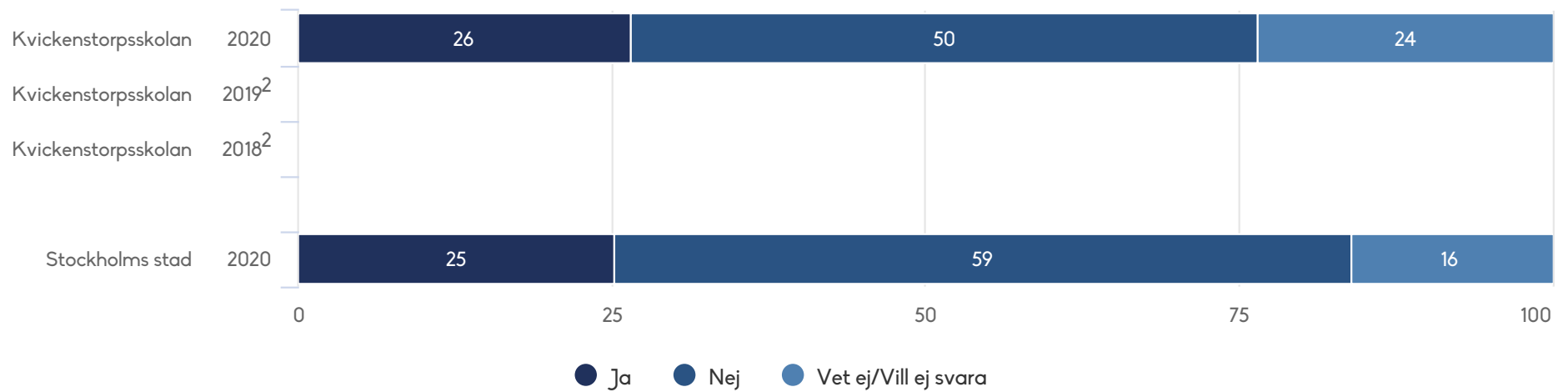
Trygghet och trivsel



Kvickenstorpsskolan

Elever årskurs 2 (34 svar, 97%)

Upplever du att du har blivit illa behandlad(kränk/trakasserad) på din skola?

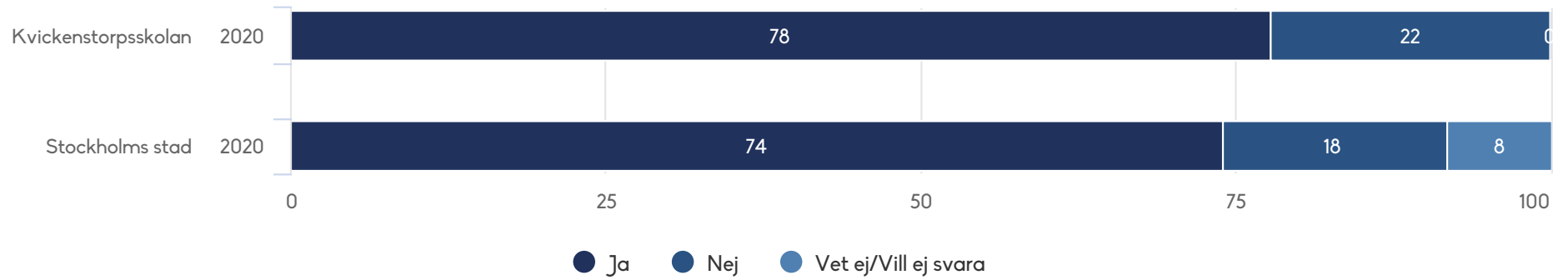


1) Med det menas att du har blivit kallad elaka saker, retad, utfryst, hotad, knuffad, slagen eller illa behandlad på annat sätt. (Tänk på hela höstterminen fram till nu)
2) Inget resultat

Kvickenstorpsskolan

Elever årskurs 2 (34 svar, 97%)

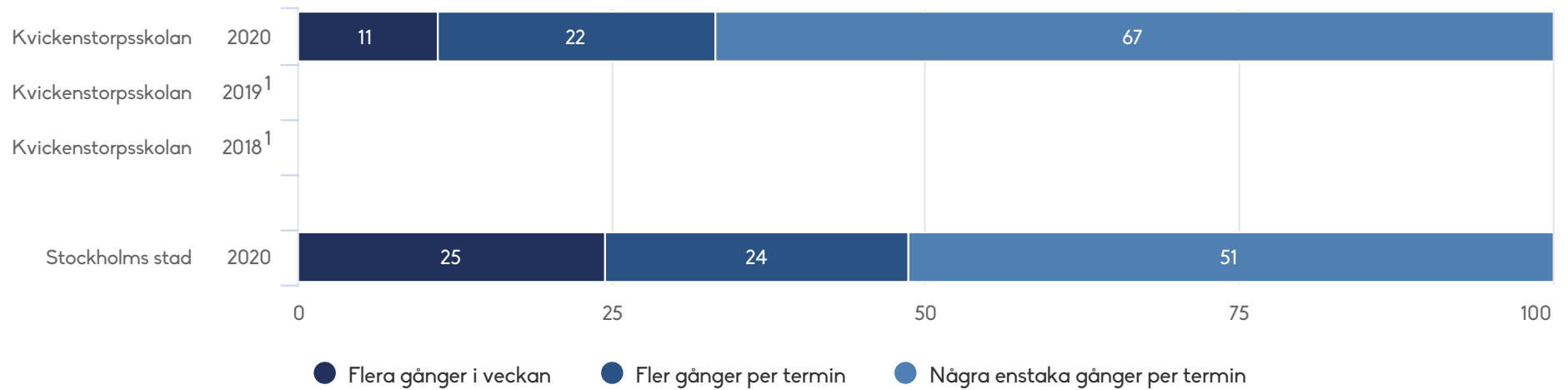
Har du berättat för en vuxen på skolan att du upplever att du har blivit illa behandlad på din skola?



Kvickenstorpsskolan

Elever årskurs 2 (34 svar, 97%)

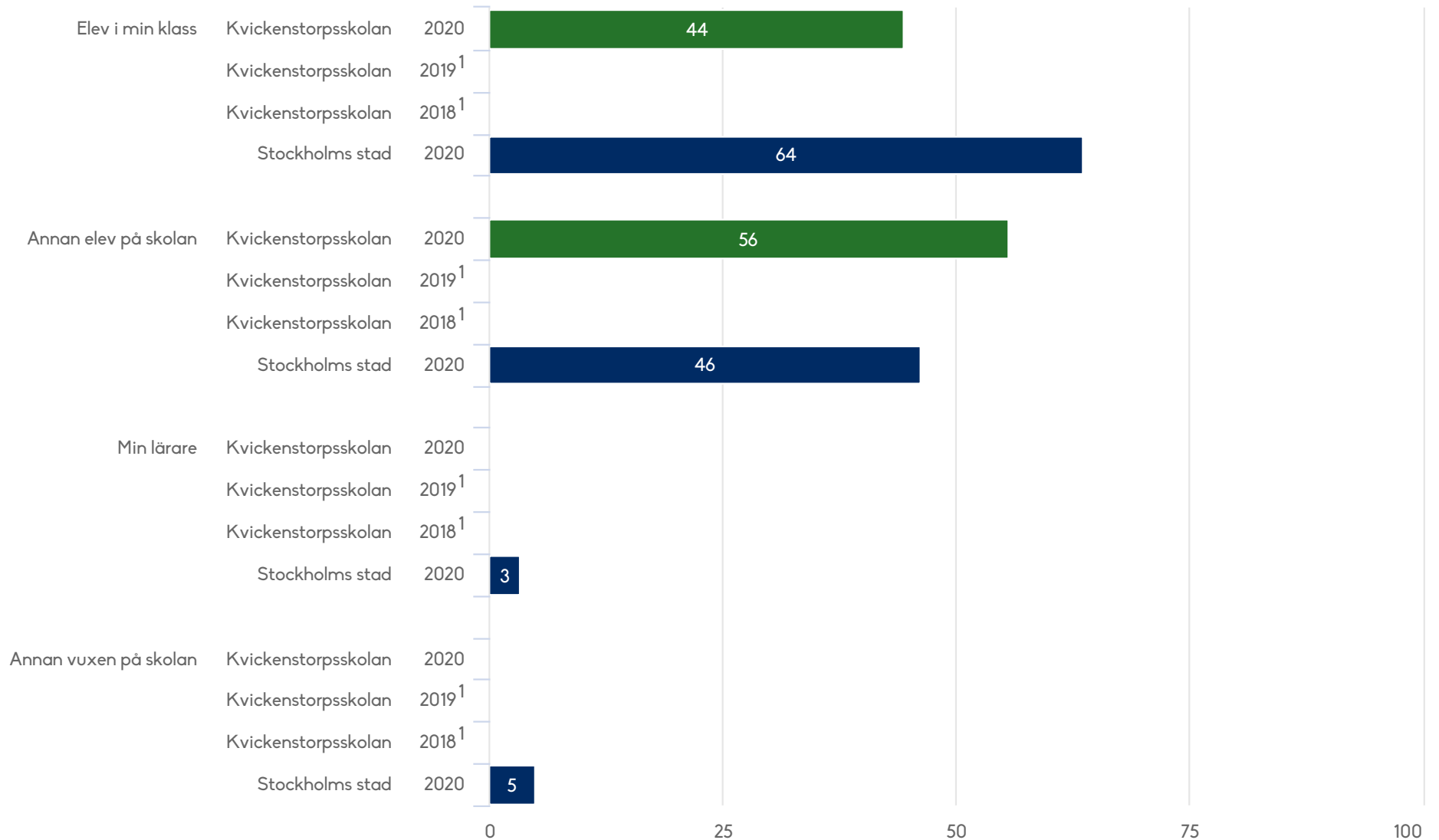
Hur ofta upplever du att du blivit illa behandlad?



Kvickenstorpskolan

Elever årskurs 2 (34 svar, 97%)

Av vem upplever du dig illa behandlad?

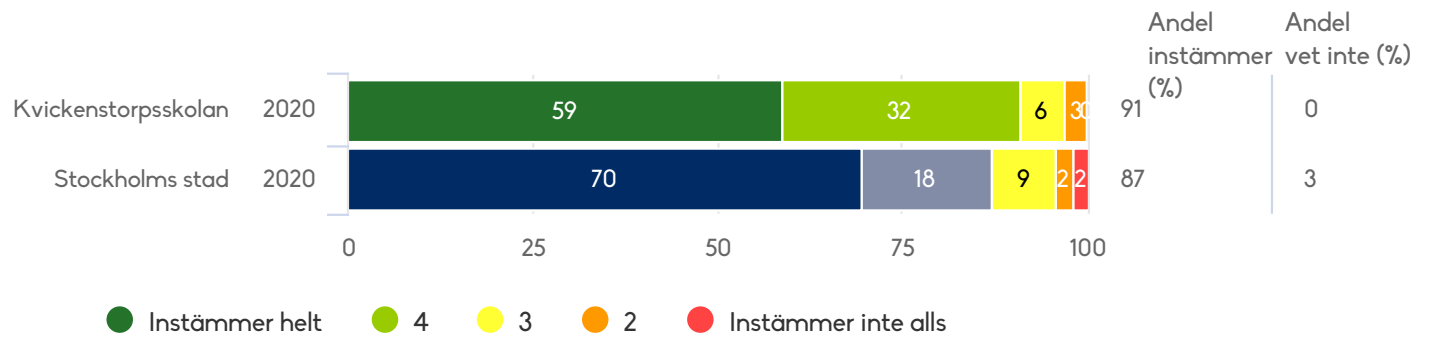


Kvickenstorpsskolan

Elever årskurs 2 (34 svar, 97%)

Trygghet och trivsel

Jag vet att jag kan prata med någon vuxen på skolan om jag eller någon annan elev har blivit illa behandlad



Kvickenstorpsskolan

Elever årskurs 2 (34 svar, 97%)

Övrigt



1) Inget resultat

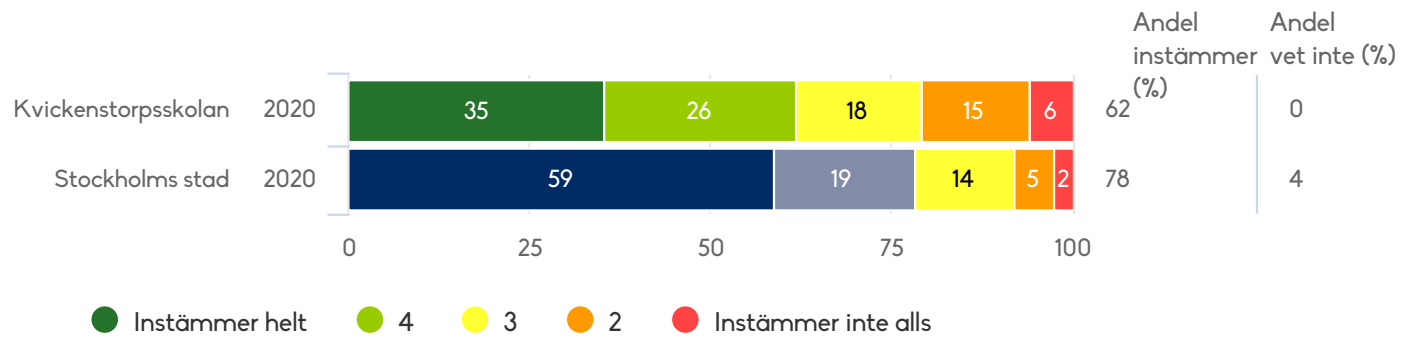
2) Lydelse 2019) : Jag använder ofta digitala verktyg/hjälpmiddel som till exempel dator, läsplatt, smart board, smart phone m.m. i mitt skolarbete
Lydelse 2019: Jag använder ofta digitala verktyg/hjälpmiddel som till exempel dator, läsplatt, smart board, smart phone m.m. i mitt skolarbete

Kvickenstorpsskolan

Elever årskurs 2 (34 svar, 97%)

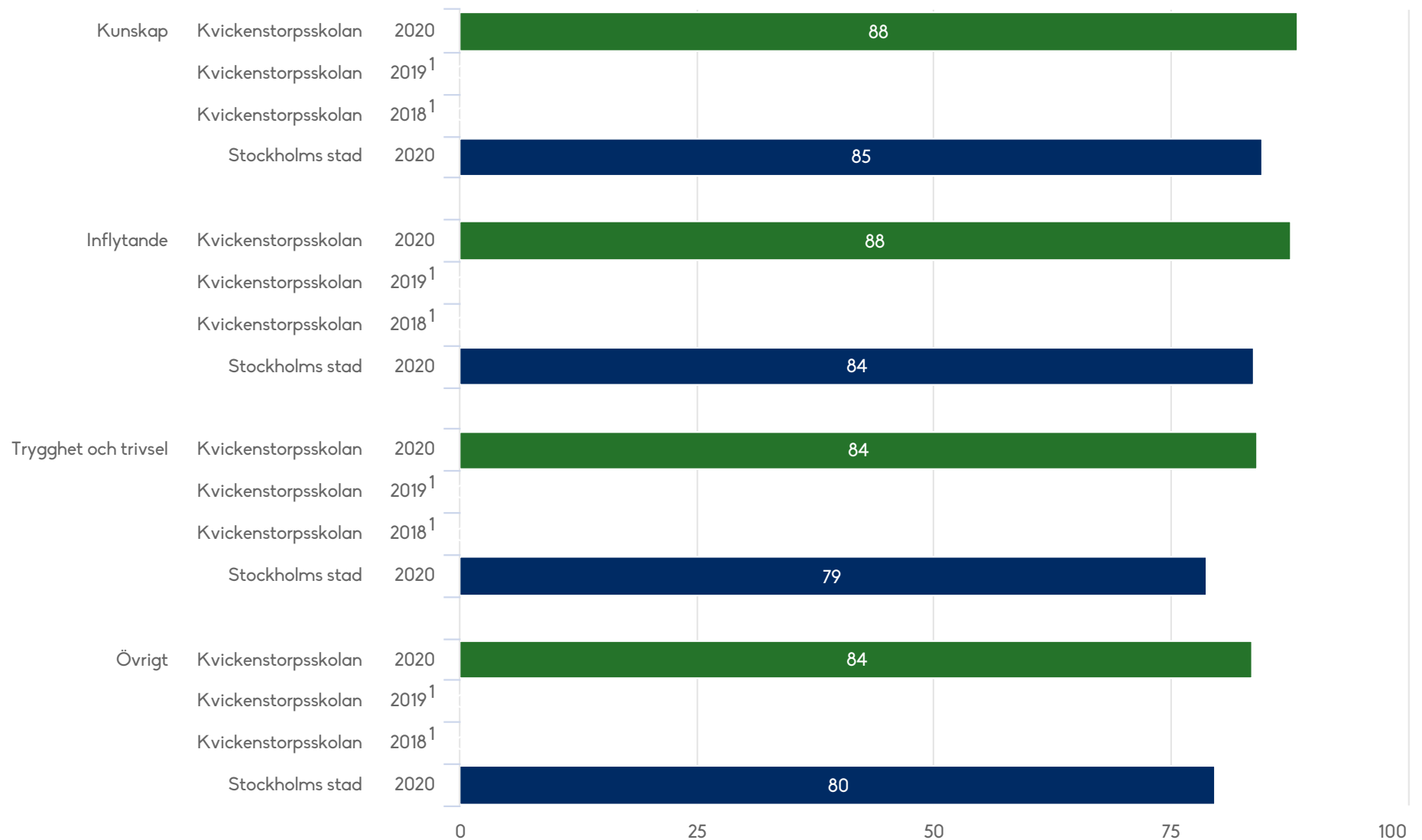
Övrigt

Jag får ta del av kulturopplevelser i skolan (till exempel författarbesök, teater, konserter, museer, bibliotek)



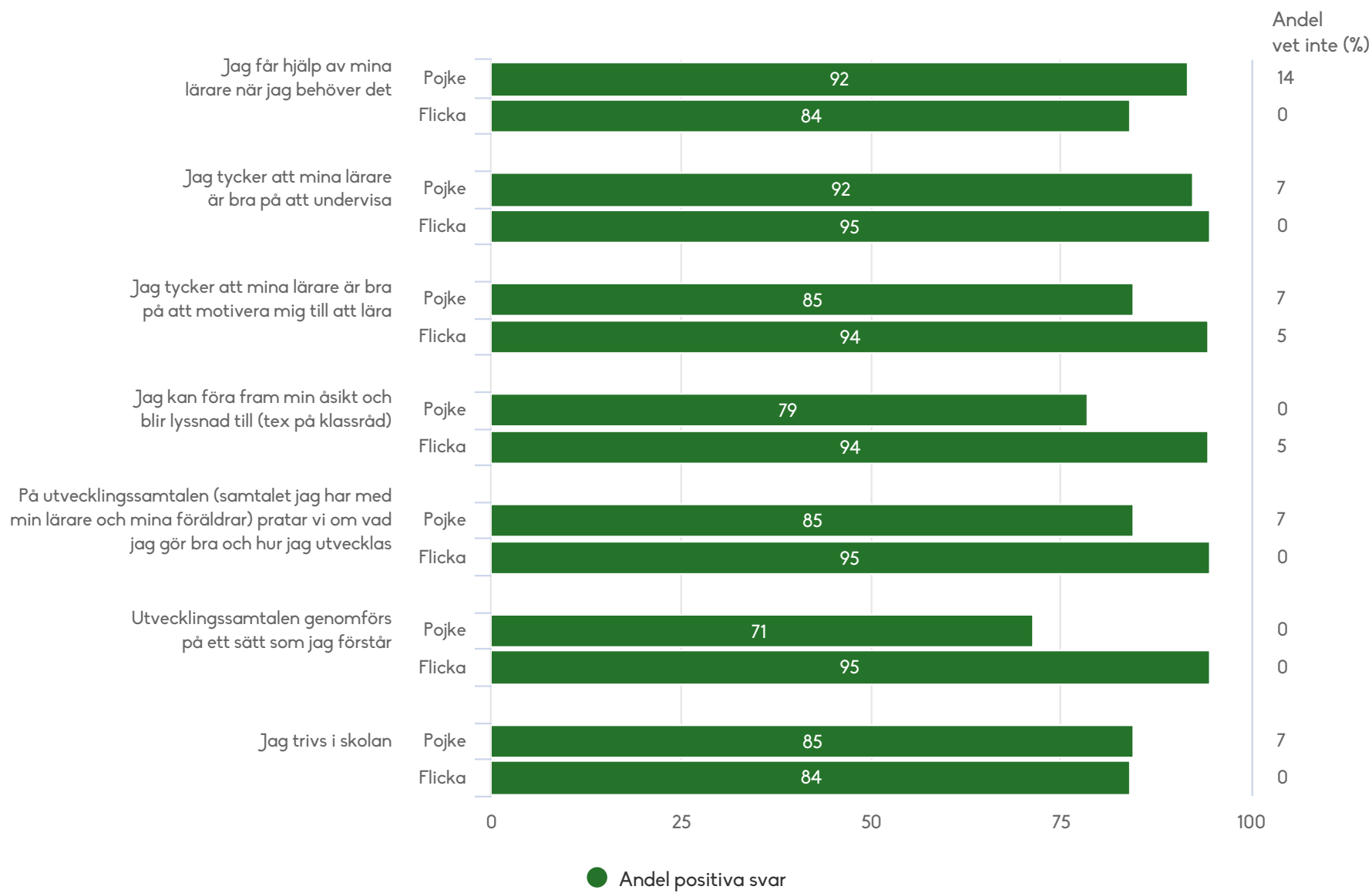
Index

Kvickenstorpsskolan Elever årskurs 2 (34 svar, 97%)



Andel positiva svar per kön

Kvickenstorpsskolan Elever årskurs 2



Andel positiva svar per kön

Kvickenstorpsskolan Elever årskurs 2

