

Vårdnadshavare till barn i årskurs 2 - Fritidshem

FTH S:t Eriks Katolska skola
8 svar, 53%

5847 svar, 64% Stockholms stad totalt

Om undersökningen

På uppdrag av Stockholm stad har Origo Group genomfört den årliga totalundersökningen inom grund- och anpassad grundskola. Undersökningen omfattar elever i år 2 samt fritidshem år 2, elever år 5 och 8 samt vårdnadshavare till elever i förskoleklass samt år 2 och fritidshem. Elever i årskurs 4 som aktivt deltar i fritidsklubben aktiviteter samt vårdnadshavare med elever i anpassad grundskola och elever i anpassad grundskolas alla årskurser. Både kommunala och fristående skolor erbjöds att delta. Eleverna besvarade enkäten mellan den 29 januari och den 25 februari och vårdnadshavare från den 15 januari 2024 till den 11 februari 2024.

Syftet med undersökningen är att följa upp Stockholm stads mål för verksamheten samt att utveckla den pedagogiska kvaliteten i varje enskild skola. Resultaten görs tillgänglig för elever och vårdnadshavare på respektive skolas sida på start.stockholm.se för att underlätta valet av skola för elever och vårdnadshavare i Stockholm.

Undersökningen till elever genomfördes som en webbenkät i skolan och eleverna svarade under lektionstid. Vårdnadshavarna fick enkäten skickad via mejl och svarade via webben. Totalt gjordes fyra utskick via mejl till de som inte svarade.

Enkäterna bestod av drygt tjugo påståenden på en femgradig instämmandeskala. Frågorna är framtagna gemensamt av Stadsledningskontoret och Utbildningsförvaltningen. Frågorna ses över årligen men är i huvudsak detsamma sedan den första undersökningen genomfördes 2010.

Om undersökningen

Diagrammen visar andelen av de som svarat och som har avgivit ett betyg (1-5). Andelarna beräknas exklusive vet ej-svar. På grund av avrundning kan det hända att summan av betyget 1,2, 3, 4 och 5 (instämmer inte alls-instämmer helt) inte alltid summerar till exakt 100 procent. Svartalernativet vet ej redovisas separat som andelen av de i målgruppen som avgivit svaret vet ej. Andel positiva svar dvs. de som har svarat 4 eller 5 redovisas per fråga och även resultat uppdelat på bakgrundsvariabler. Vid beräkning av resultaten används alltid årets urval och underlag som utgångspunkt. Detta innebär bland annat att om exempelvis ett index har förändrats i vilka frågor som ingår räknas tidigare års resultat om baserat på de frågor som ingår i årets undersökning.

Inga resultat visas i grupper med mindre än 5 svarande eller där resultaten riskerar respondenternas anonymitet.

I rapporten redovisas totalresultatet för både kommunala och fristående skolor.

Urvalet för enkäten till vårdnadshavarna är hämtat från stadens elevregister, BER, och avser alla elever som fanns i registret i mitten av december 2023. För elevenkäterna har skolorna ansvarat för att ta fram urvalet och rapporterat in antal elever per klass till Origo Group.

Båda vårdnadshavarna gavs möjlighet att besvara enkäten. I de fall båda svarade vägs svaren ihop till ett genomsnitt. I resultat såväl som svarsfrekvens beräknas svaren som ett svar per barn.

Spindeldiagram - År

Vårdnadshavare till barn i årskurs 2 - Fritidshem (8 svar, 53%)

FTH S:t Eriks Katolska skola



Spindeldiagram - Mot staden

Vårdnadshavare till barn i årskurs 2 - Fritidshem (8 svar, 53%)

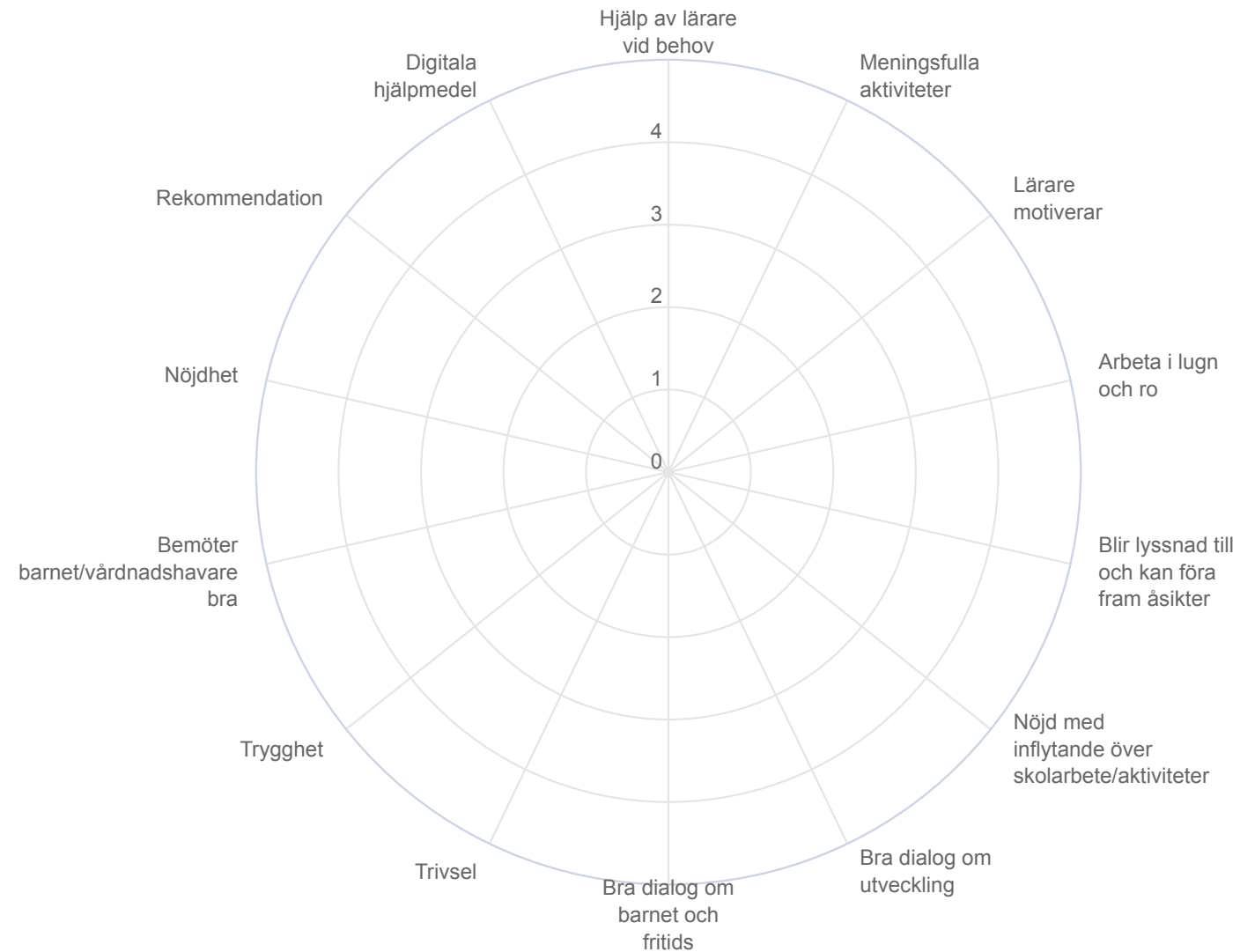
FTH S:t Eriks Katolska skola



Spindeldiagram - Kön

Vårdnadshavare till barn i årskurs 2 - Fritidshem (8 svar, 53%)

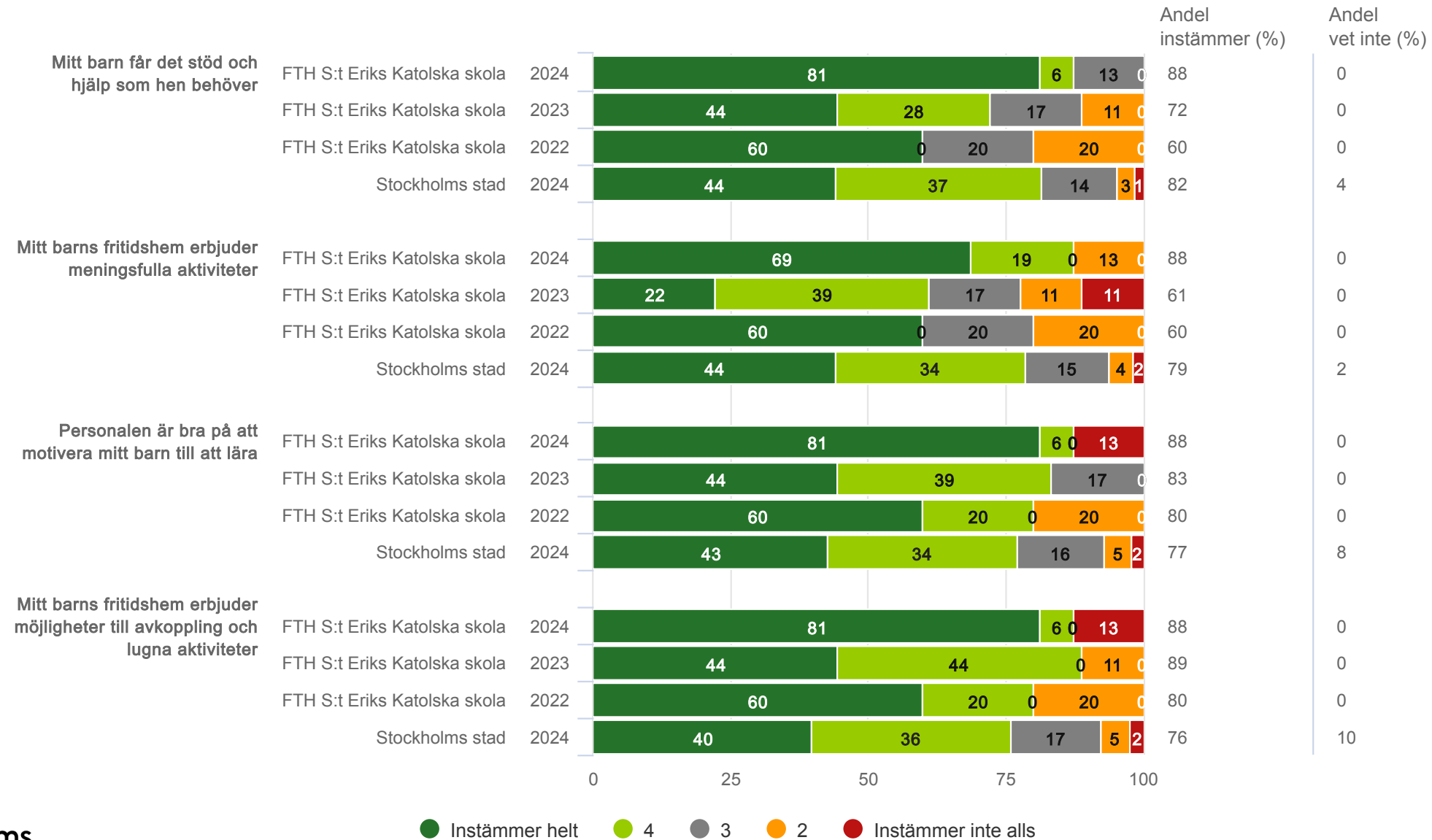
FTH S:t Eriks Katolska skola



Kunskap

Vårdnadshavare till barn i årskurs 2 - Fritidshem (8 svar, 53%)

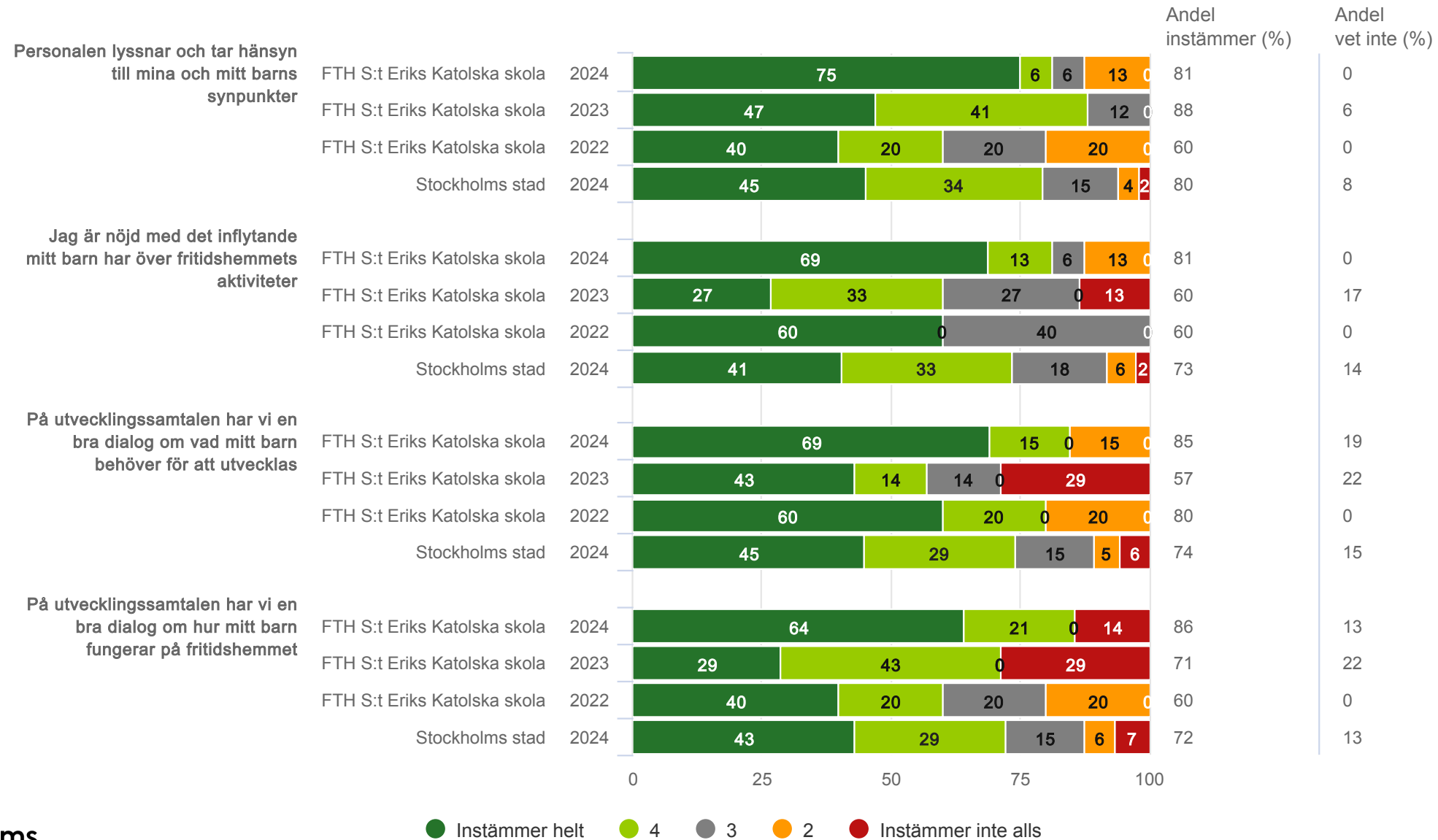
FTH S:t Eriks Katolska skola



Inflytande

Vårdnadshavare till barn i årskurs 2 - Fritidshem (8 svar, 53%)

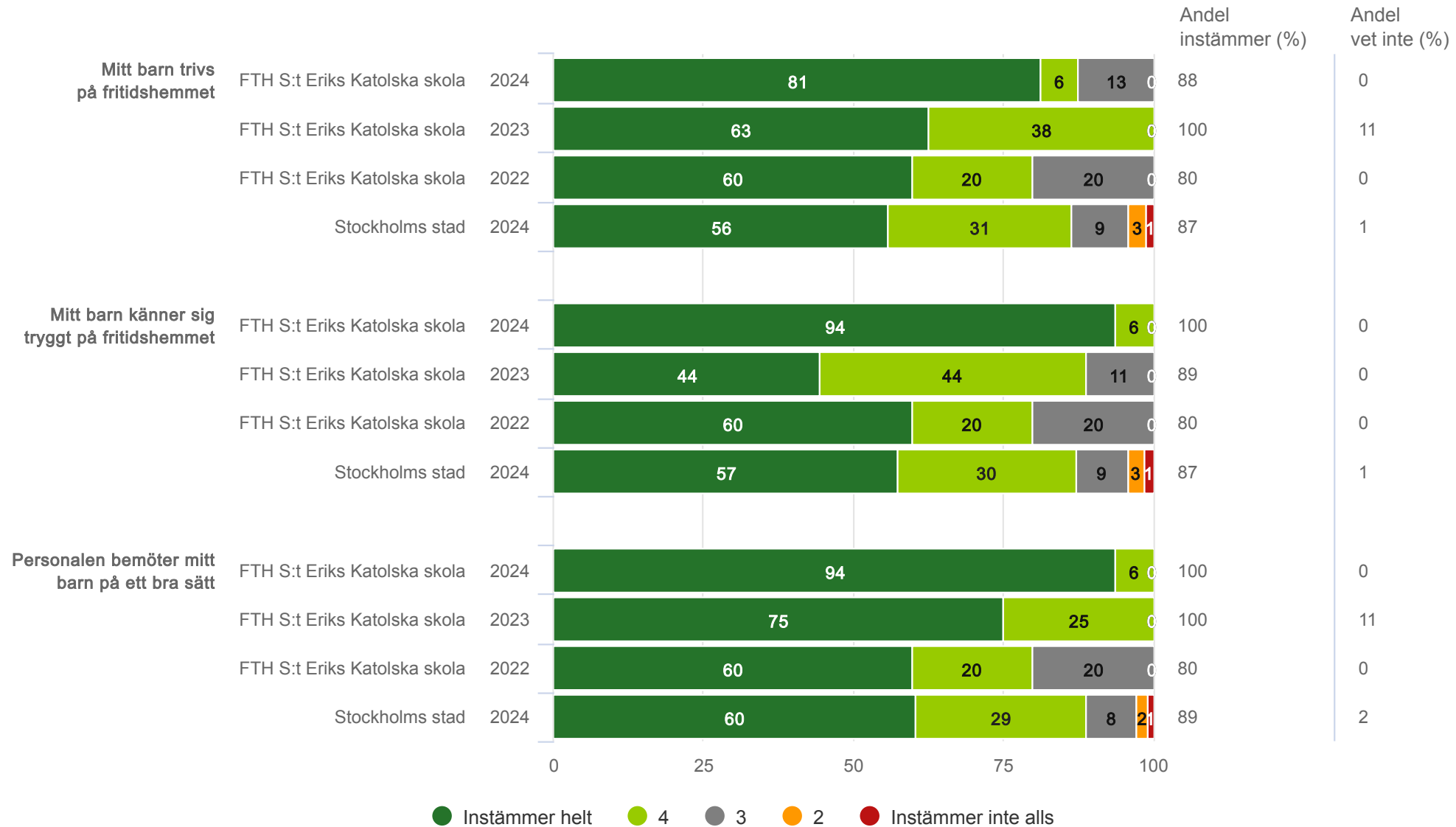
FTH S:t Eriks Katolska skola



Trygghet och trivsel

Vårdnadshavare till barn i årskurs 2 - Fritidshem (8 svar, 53%)

FTH S:t Eriks Katolska skola

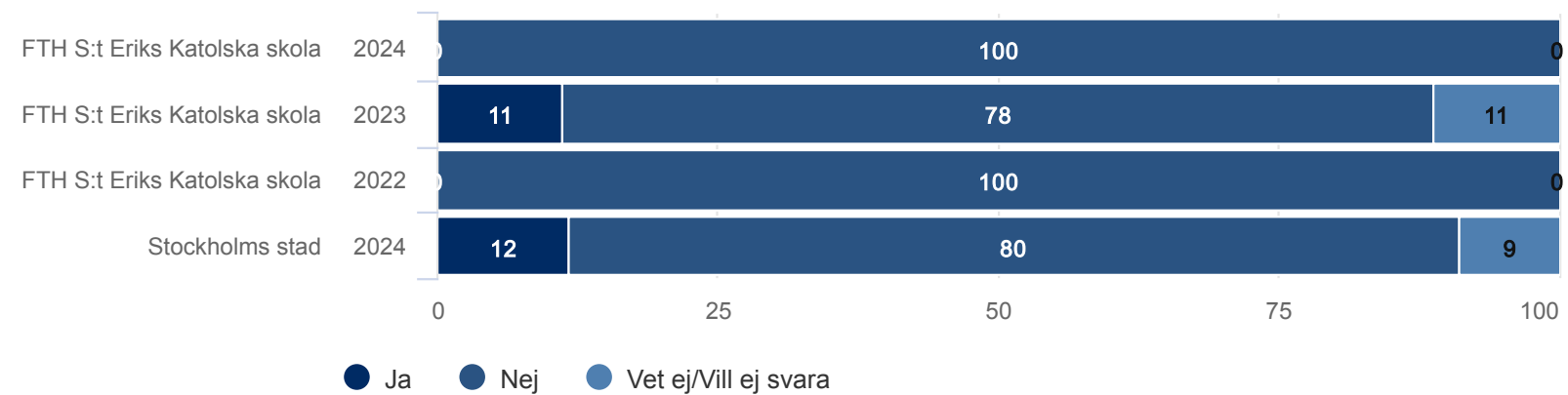


Trygghet och trivsel

Vårdnadshavare till barn i årskurs 2 - Fritidshem (8 svar, 53%)

FTH S:t Eriks Katolska skola

Upplever du att ditt barn har blivit illa behandlad (kränkt/trakasserad) på fritidshemmet?

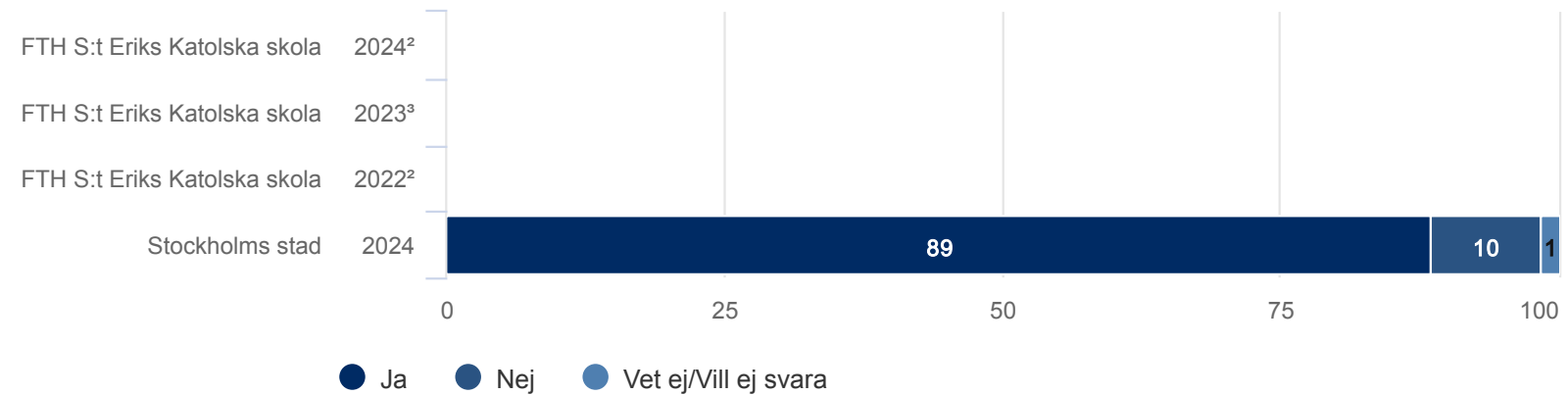


Trygghet och trivsel

Vårdnadshavare till barn i årskurs 2 - Fritidshem (8 svar, 53%)

FTH S:t Eriks Katolska skola

Har du pratat med någon som arbetar på fritidshemmet om att du upplever att ditt barn har blivit illa behandlad?¹



Trygghet och trivsel

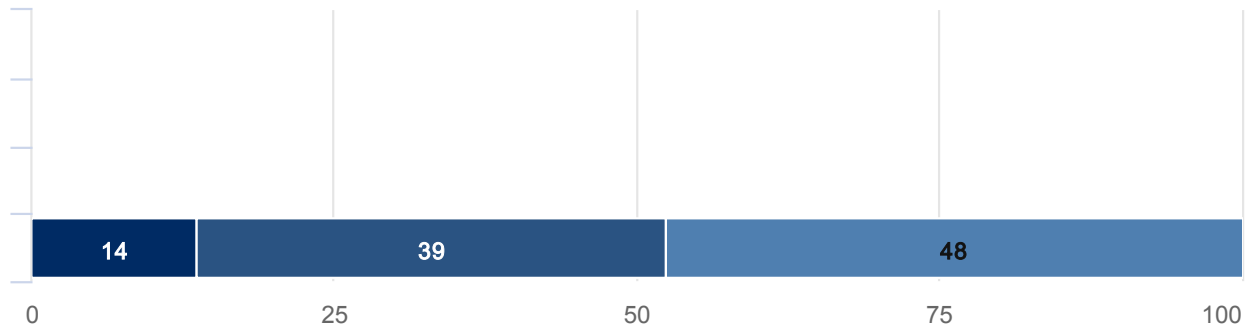
Vårdnadshavare till barn i årskurs 2 - Fritidshem (8 svar, 53%)

FTH S:t Eriks Katolska skola

Hur ofta upplever du att ditt barn blivit illa behandlad?¹

FTH S:t Eriks Katolska skola 2024²
FTH S:t Eriks Katolska skola 2023³
FTH S:t Eriks Katolska skola 2022²

Stockholms stad 2024



● Flera gånger i veckan ● Fler gånger per termin ● Några enstaka gånger per termin

Trygghet och trivsel

Vårdnadshavare till barn i årskurs 2 - Fritidshem (8 svar, 53%)

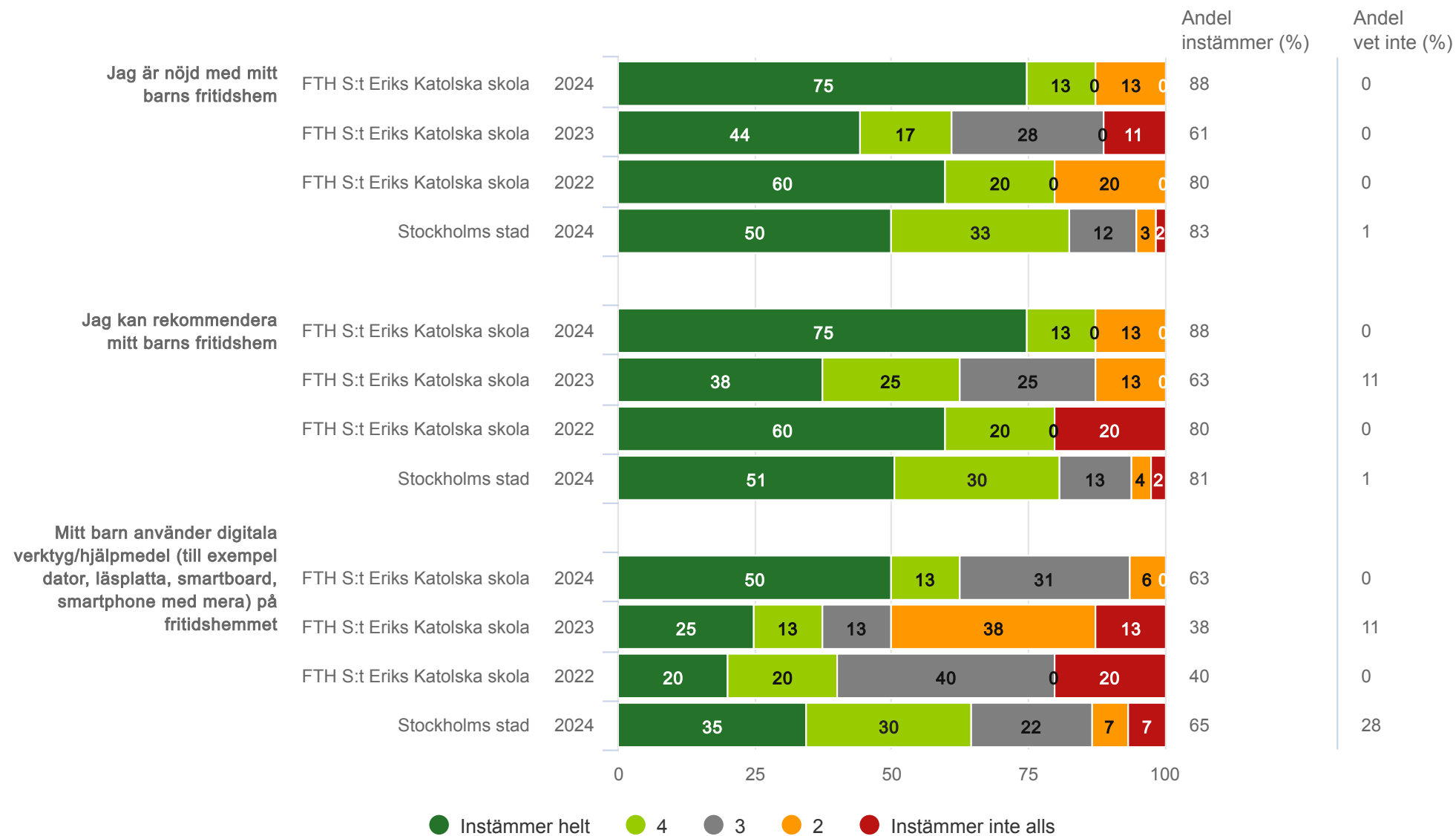
FTH S:t Eriks Katolska skola



Övrigt

Vårdnadshavare till barn i årskurs 2 - Fritidshem (8 svar, 53%)

FTH S:t Eriks Katolska skola



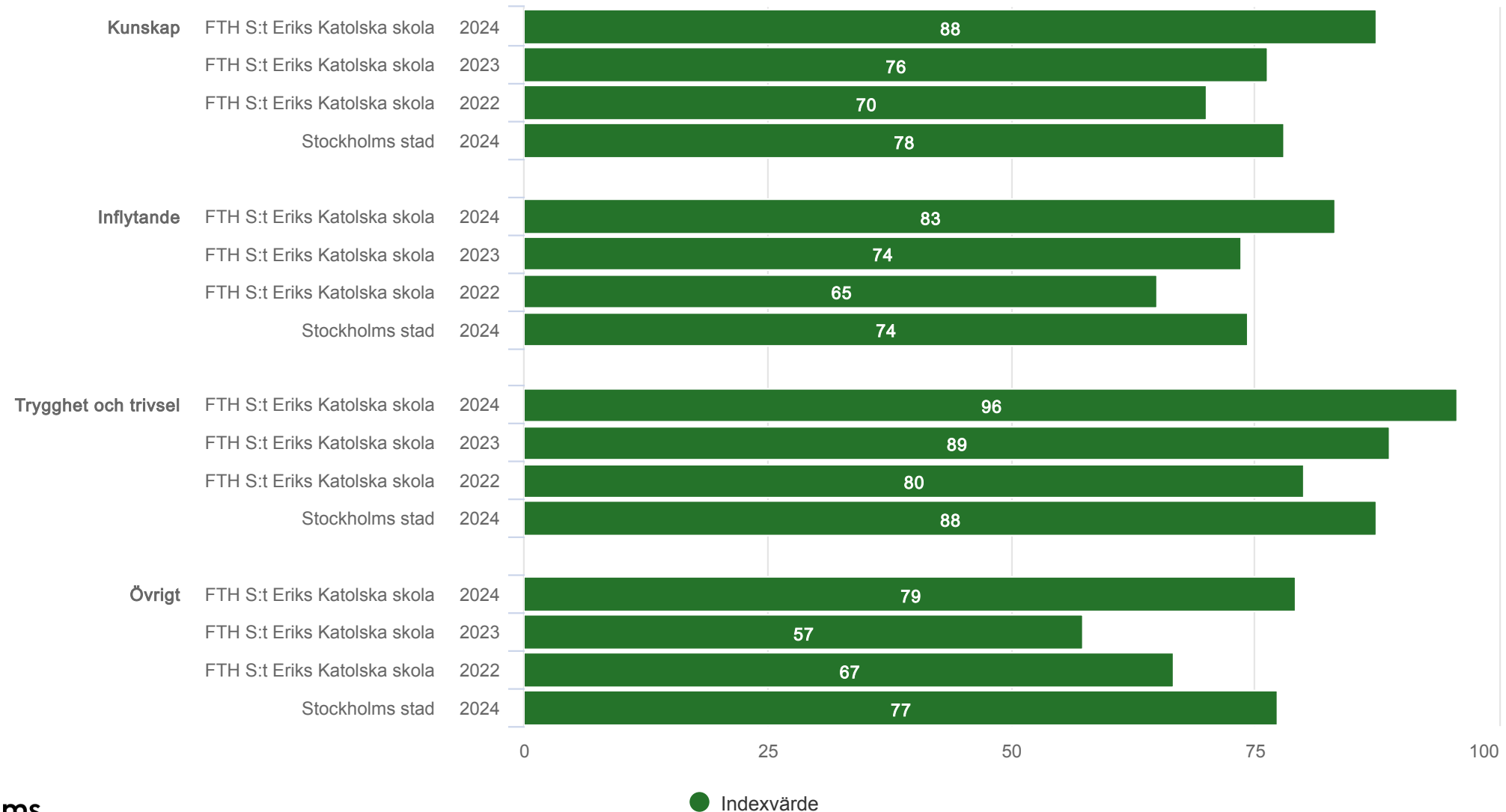
Målområdessammanställning

Anger andelen positiva per målområde

Målområdessammanställning

Vårdnadshavare till barn i årskurs 2 - Fritidshem (8 svar, 53%)

FTH S:t Eriks Katolska skola



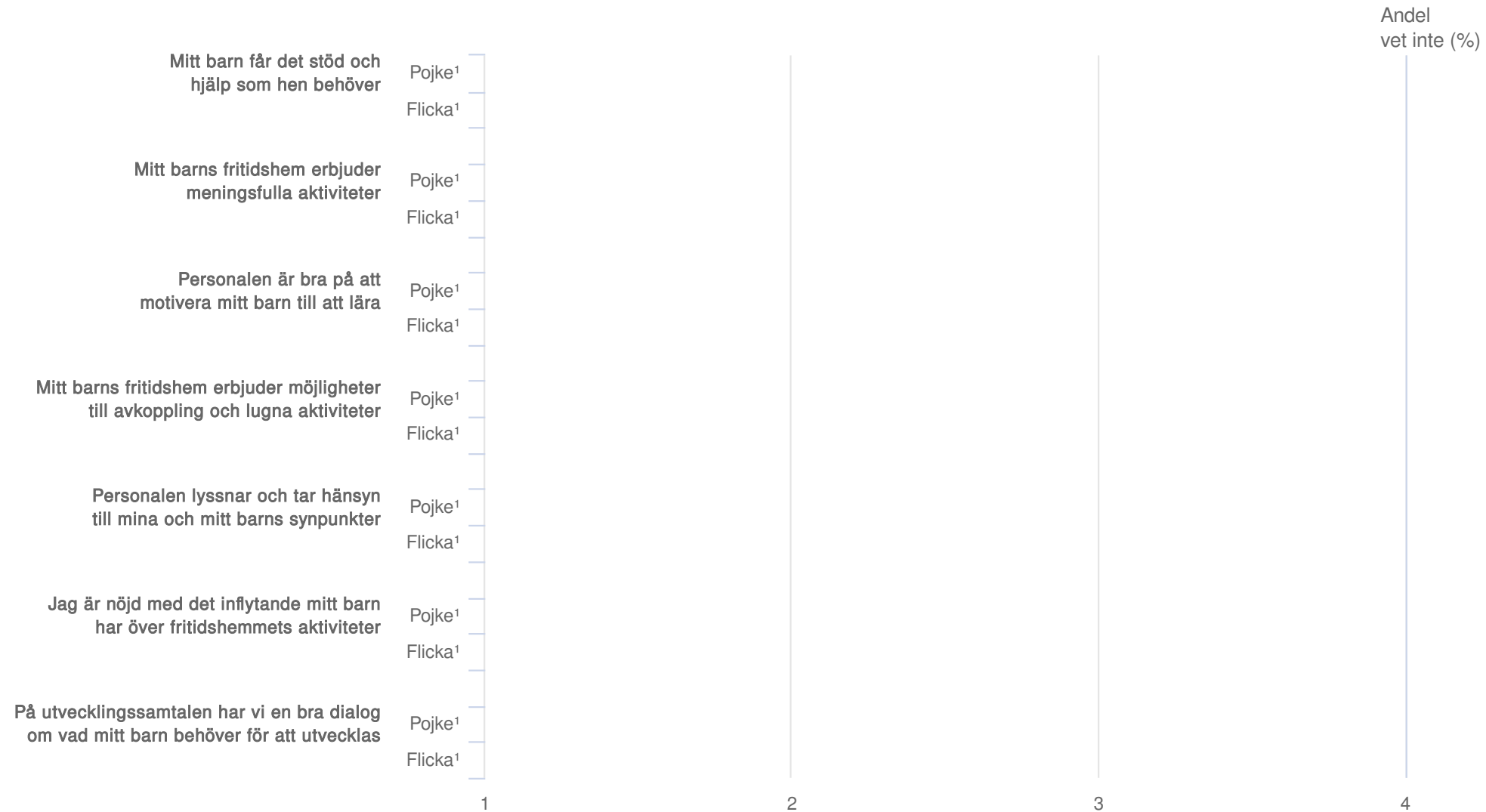
Redovisning per kön

Anger andelen positiva per kön

Redovisning per kön

Vårdnadshavare till barn i årskurs 2 - Fritidshem (8 svar, 53%)

FTH S:t Eriks Katolska skola



Redovisning per kön

Vårdnadshavare till barn i årskurs 2 - Fritidshem (8 svar, 53%)

FTH S:t Eriks Katolska skola

