



Stockholms  
stad

## Elever årskurs 2

### Olovslundsskolan

74 svar, 94%

9138 svar, 87% Stockholms stad totalt



# Om undersökningen

---

På uppdrag av Stockholm stad har Origo Group genomfört den årliga totalundersökningen inom grund- och grundsärskolan. Undersökningen omfattar elever i år 2 samt fritidshem år 2, elever år 5 och 8 samt vårdnadshavare till elever i förskoleklass samt år 2 och fritidshem. Elever i årskurs 4 som aktivt deltar i fritidsklubben aktiviteter samt vårdnadshavare med elever i grundsär årskurs 1-6 och elever i grundsärskolans alla årskurser. Både kommunala och fristående skolor erbjöds att delta. Eleverna besvarade enkäten mellan den 30 januari och den 24 februari och vårdnadshavare från den 12 december 2022 till den 12 februari 2023.

Syftet med undersökningen är att följa upp Stockholm stads mål för verksamheten samt att utveckla den pedagogiska kvaliteten i varje enskild skola. Resultaten görs tillgänglig för elever och vårdnadshavare på respektive skolas sida på [start.stockholm.se](http://start.stockholm.se) för att underlätta valet av skola för elever och vårdnadshavare i Stockholm.

Undersökningen till elever genomfördes som en webbenkät i skolan och eleverna svarade under lektionstid. Vårdnadshavarna fick enkäten skickad via mail alternativt per post och kunde välja om de ville svara på frågorna på webben eller via en pappersenkät. Två utskick via mail gjordes samt ett postalt vykort med inloggningskoder och en pappersenkät.

Enkäterna bestod av drygt tjugo påståenden på en femgradig instämmandeskala. Frågorna är framtagna gemensamt av Stadsledningskontoret och Utbildningsförvaltningen. Frågorna ses över årligen men är i huvudsak desamma sedan den första undersökningen genomfördes 2010.

# Om undersökningen

---

Diagrammen visar andelen av de som svarat och som har avgivit ett betyg (1-5). Andelarna beräknas exklusive vet ej-svar. På grund av avrundning kan det hända att summan av betyget 1,2, 3, 4 och 5 (instämmer inte alls-instämmer helt) inte alltid summerar till exakt 100 procent. Svartalernativet vet ej redovisas separat som andelen av de i målgruppen som avgivit svaret vet ej. Andel positiva svar dvs. de som har svarat 4 eller 5 redovisas per fråga och även resultat uppdelat på bakgrundsvariabler. Vid beräkning av resultaten används alltid årets urval och underlag som utgångspunkt. Detta innebär bland annat att om exempelvis ett index har förändrats i vilka frågor som ingår räknas tidigare års resultat om baserat på de frågor som ingår i årets undersökning. I årets rapportering påverkas indexen för Trygghet och Kunskap då området arbetsro har flyttats från trygghet till kunskap.

Inga resultat visas i grupper med mindre än 5 svarande eller där resultaten riskerar respondenternas anonymitet.

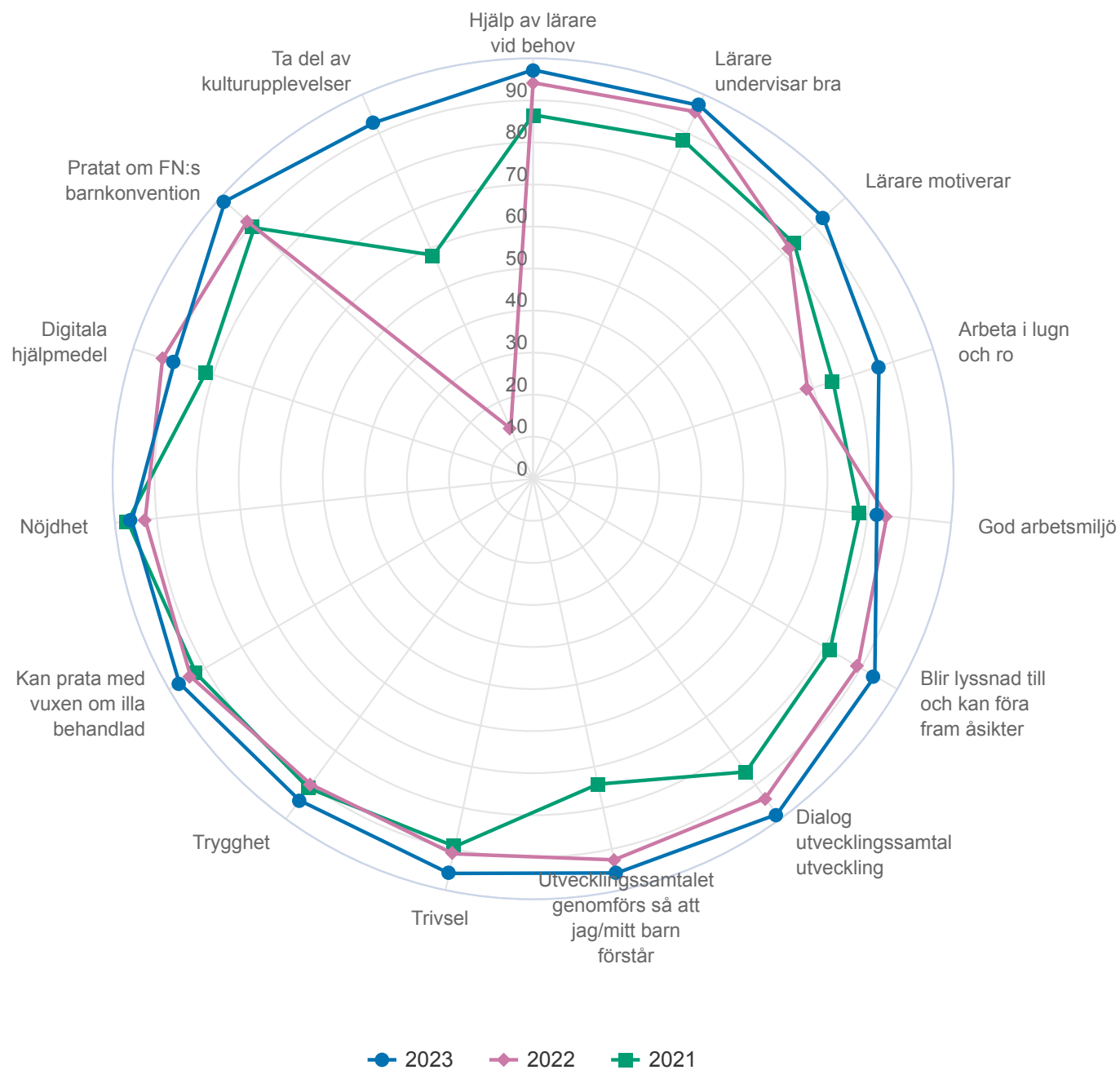
I rapporten redovisas totalresultatet för både kommunala och fristående skolor.

Urvalet för enkäten till vårdnadshavarna är hämtat från stadens elevregister, BER, och avser alla elever som fanns i registret i mitten av november 2022. För elevenkäterna har skolorna ansvarat för att ta fram urvalet och rapporterat in antal elever per klass till Origo Group.

Båda vårdnadshavarna gavs möjlighet att besvara enkäten. I de fall båda svarade vägs svaren ihop till ett genomsnitt. I resultat såväl som svarsfrekvens beräknas svaren som ett svar per barn.

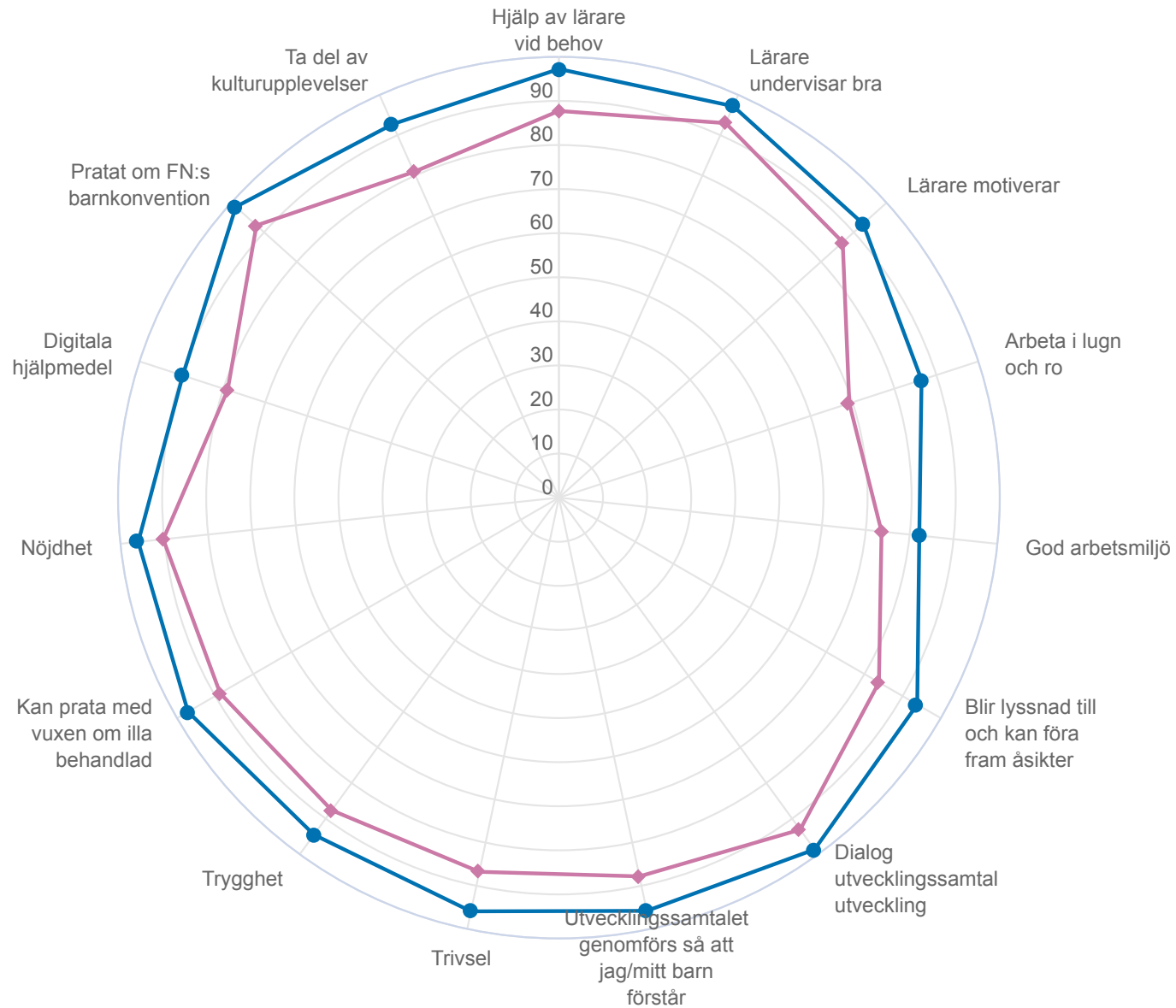
# Olovslundsskolan

## Elever årskurs 2 (74 svar, 94%)



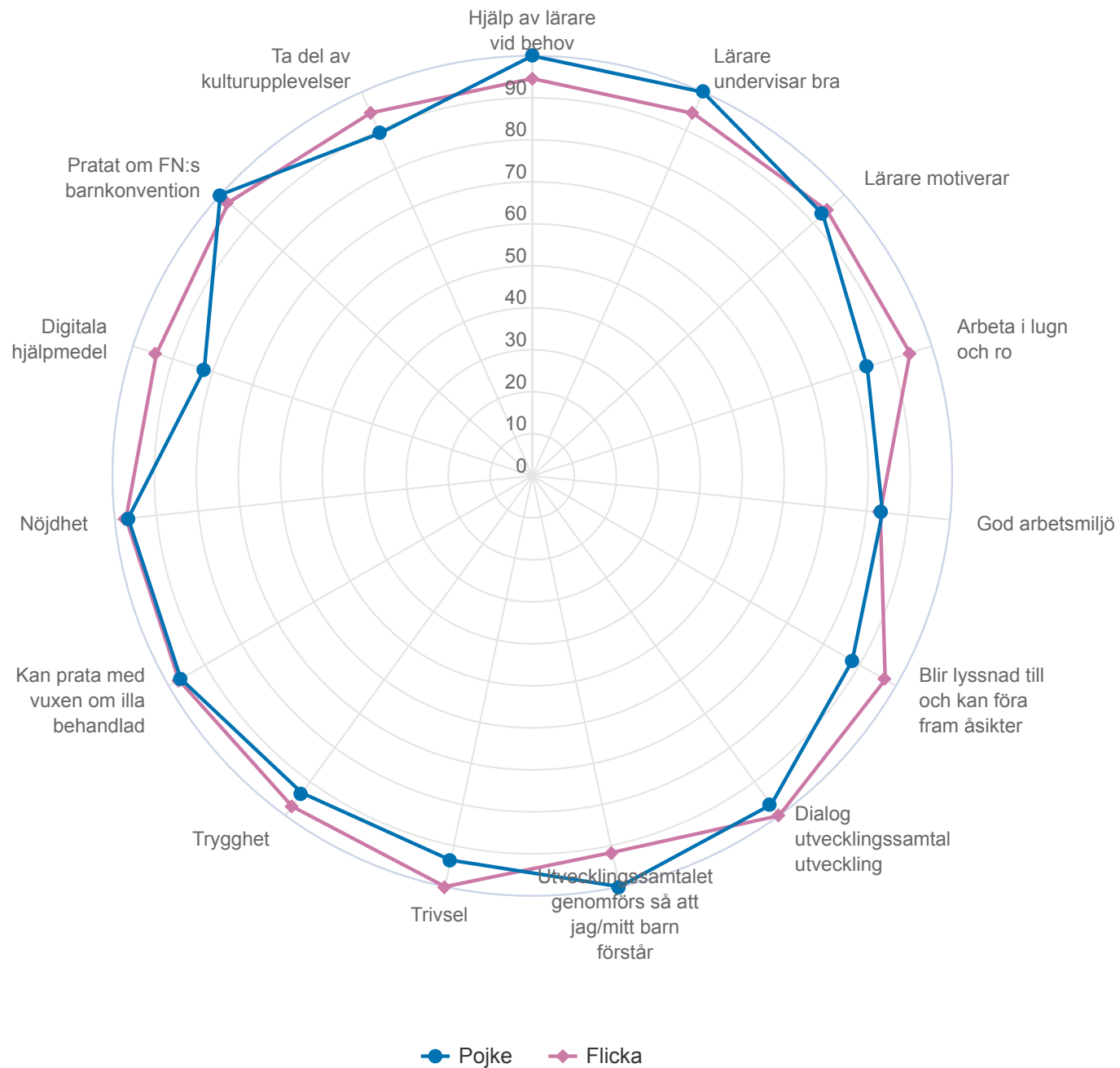
# Olovslundsskolan

## Elever årskurs 2 (74 svar, 94%)



# Olovslundsskolan

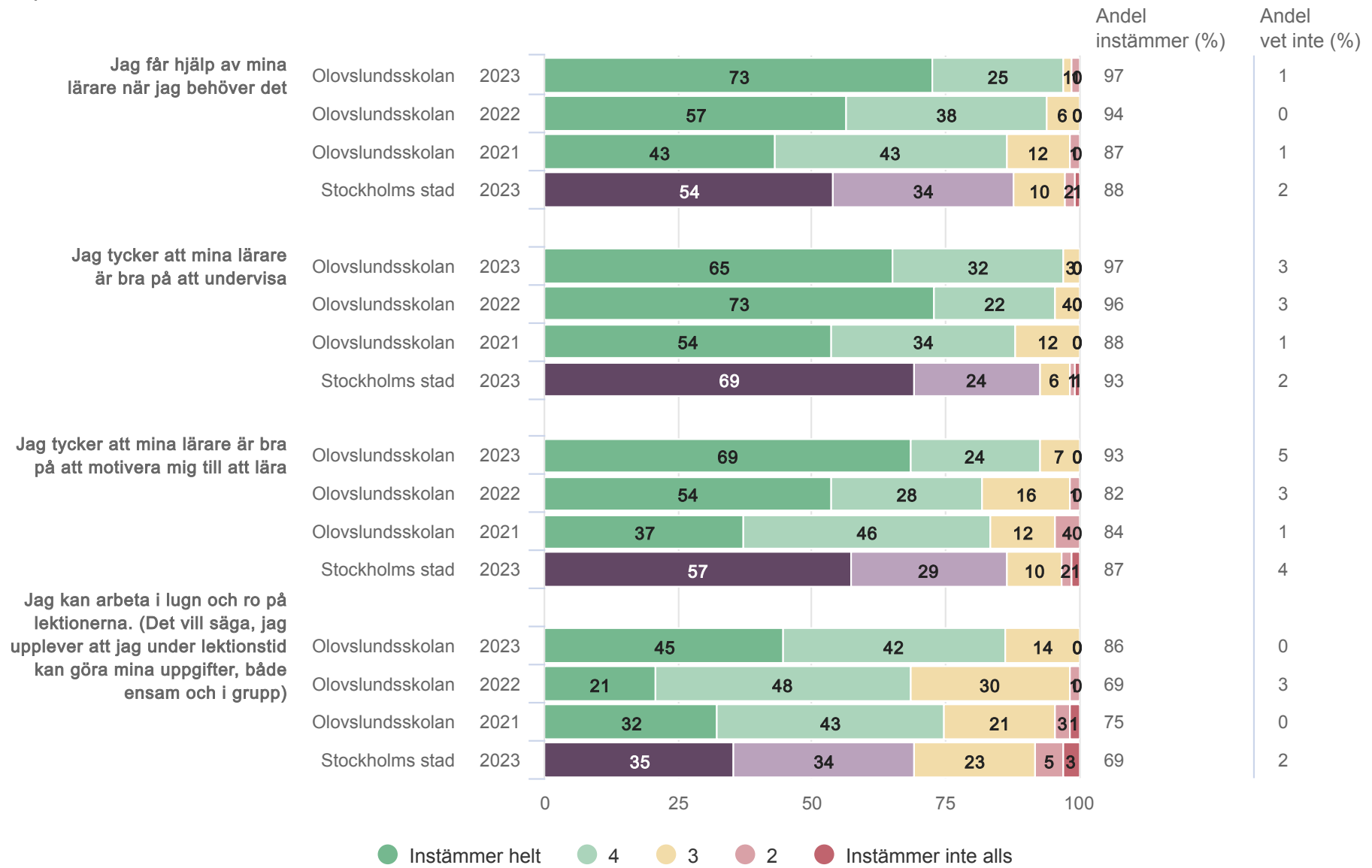
## Elever årskurs 2



# Olovlundsskolan

## Elever årskurs 2 (74 svar, 94%)

### Kunskap



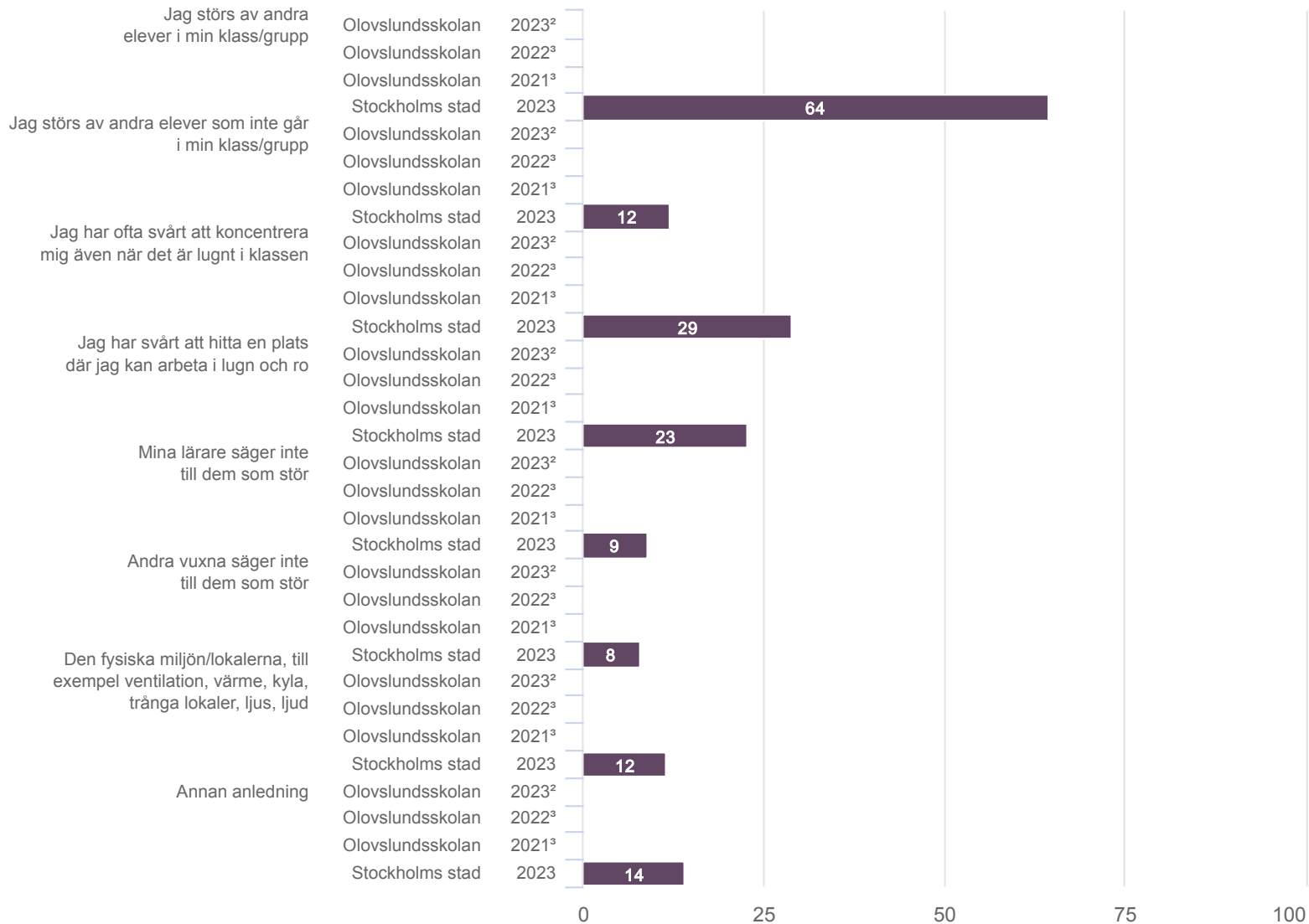
● Instämmer helt ● 4 ● 3 ● 2 ● Instämmer inte alls

# Olovlundsskolan

## Elever årskurs 2 (74 svar, 94%)

Vad är orsaken till att du inte kan arbeta i lugn och ro?  
(Flera svar är möjliga.)

Vad är orsaken till att du inte kan arbeta i lugn och ro?  
(Flera svar är möjliga.)<sup>1</sup>



<sup>1</sup>Frågan ställs endast till de som svarat 1,2 på frågan om man kan arbeta i lugn och ro på lektionerna

<sup>2</sup>Inget resultat

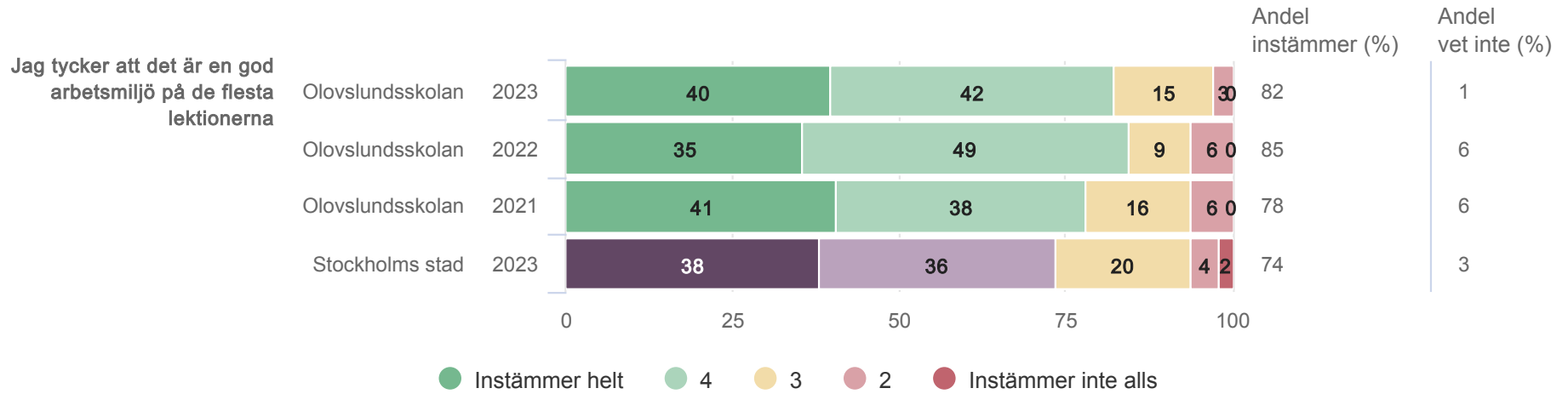
<sup>3</sup>För få svar



# Olovslundsskolan

## Elever årskurs 2 (74 svar, 94%)

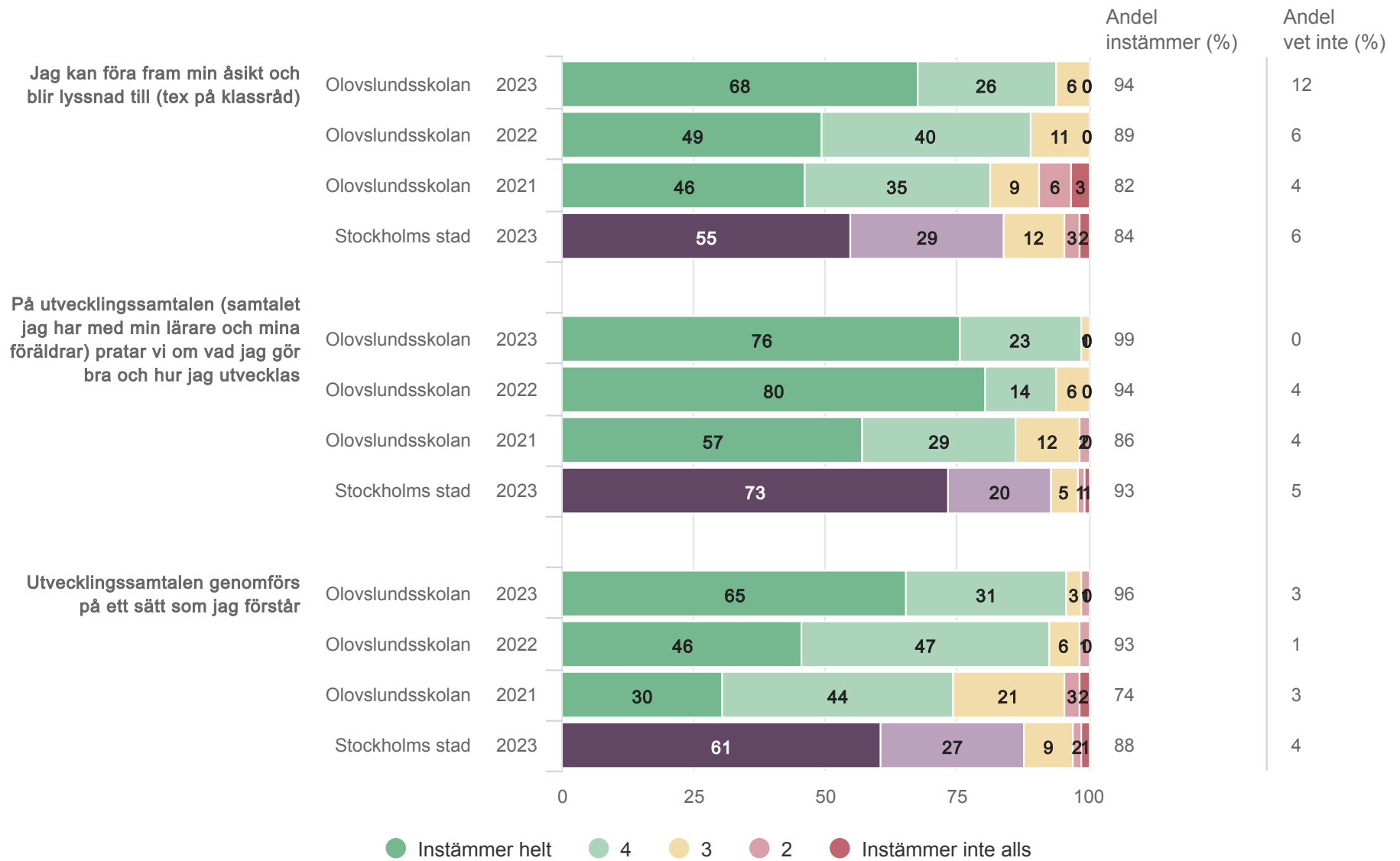
### Kunskap



# Olovlundsskolan

## Elever årskurs 2 (74 svar, 94%)

### Inflytande

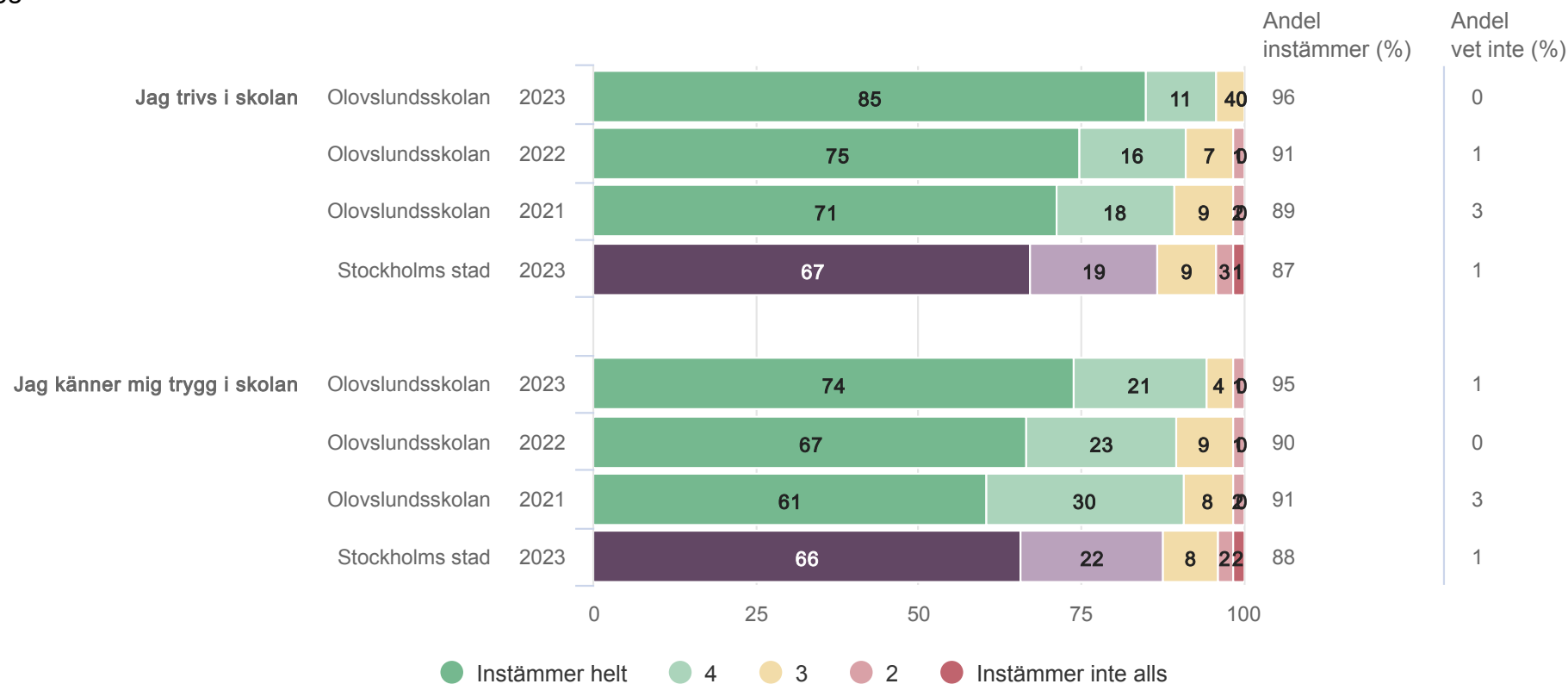


● Instämmer helt ● 4 ● 3 ● 2 ● Instämmer inte alls

# Olovlundsskolan

## Elever årskurs 2 (74 svar, 94%)

### Trygghet och trivsel

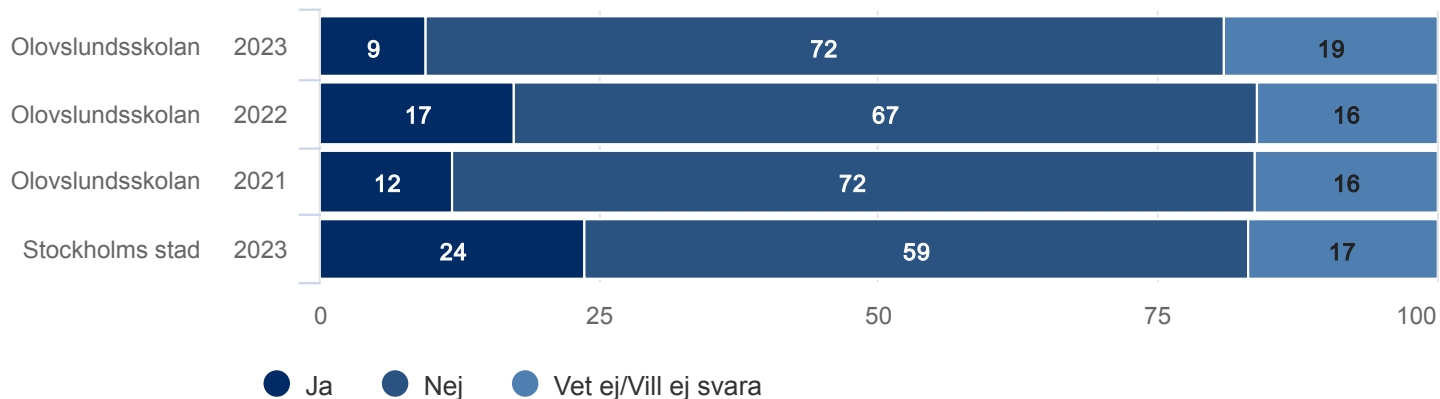


# Olovlundsskolan

## Elever årskurs 2 (74 svar, 94%)

Upplever du att du har blivit illa behandlad(kränktråkasserad) på din skola?

Upplever du att du har blivit illa behandlad(kränktråkasserad) på din skola?<sup>1</sup>



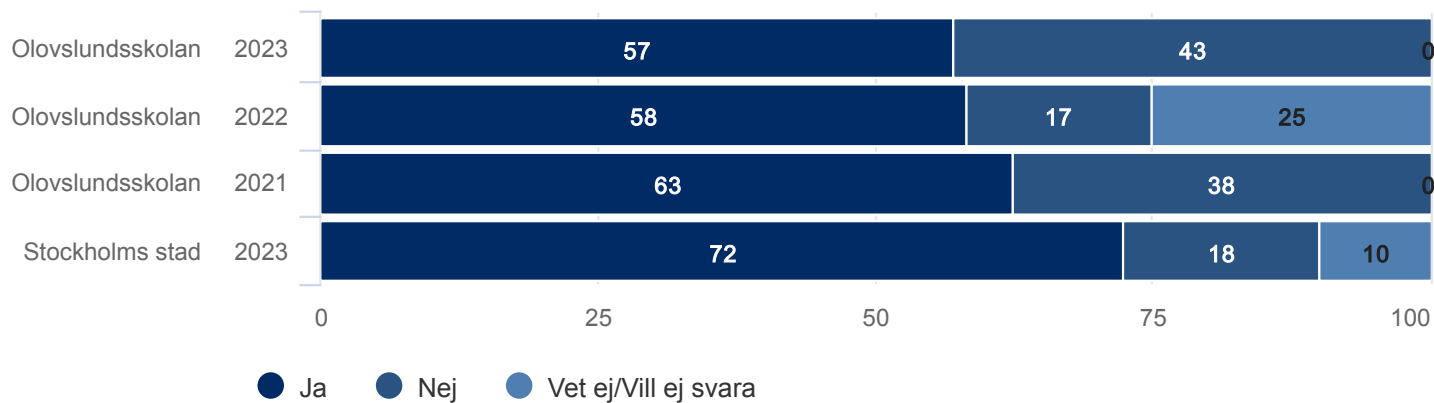
<sup>1</sup>Med det menas att du har blivit kallad elaka saker, retad, utfrysad, hotad, knuffad, slagen eller illa behandlad på annat sätt. (Tänk på hela höstterminen fram till nu)

# Olovlundsskolan

## Elever årskurs 2 (74 svar, 94%)

Har du berättat för en vuxen på skolan att du upplever att du har blivit illa behandlad på din skola?

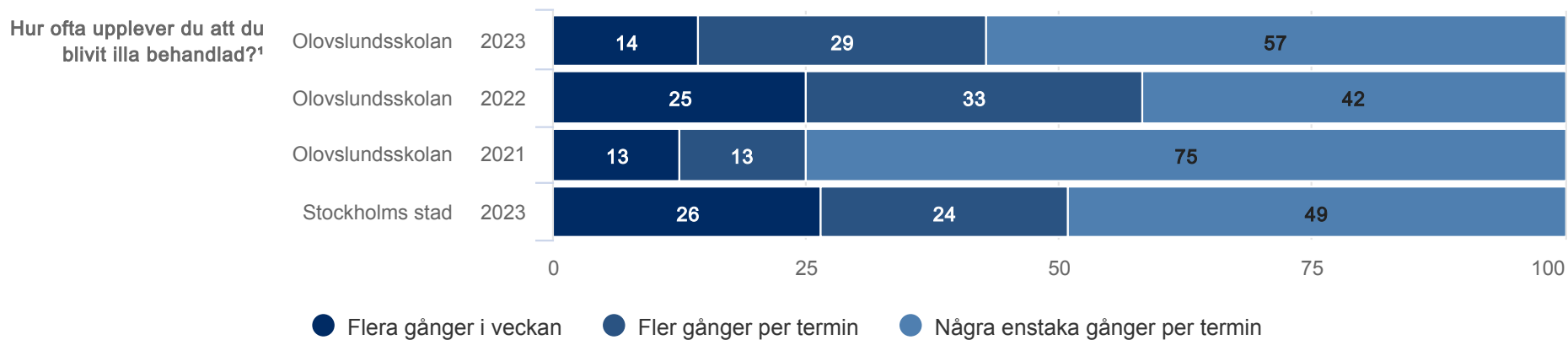
Har du berättat för en vuxen på skolan att du upplever att du har blivit illa behandlad på din skola?<sup>1</sup>



# Olovslundsskolan

## Elever årskurs 2 (74 svar, 94%)

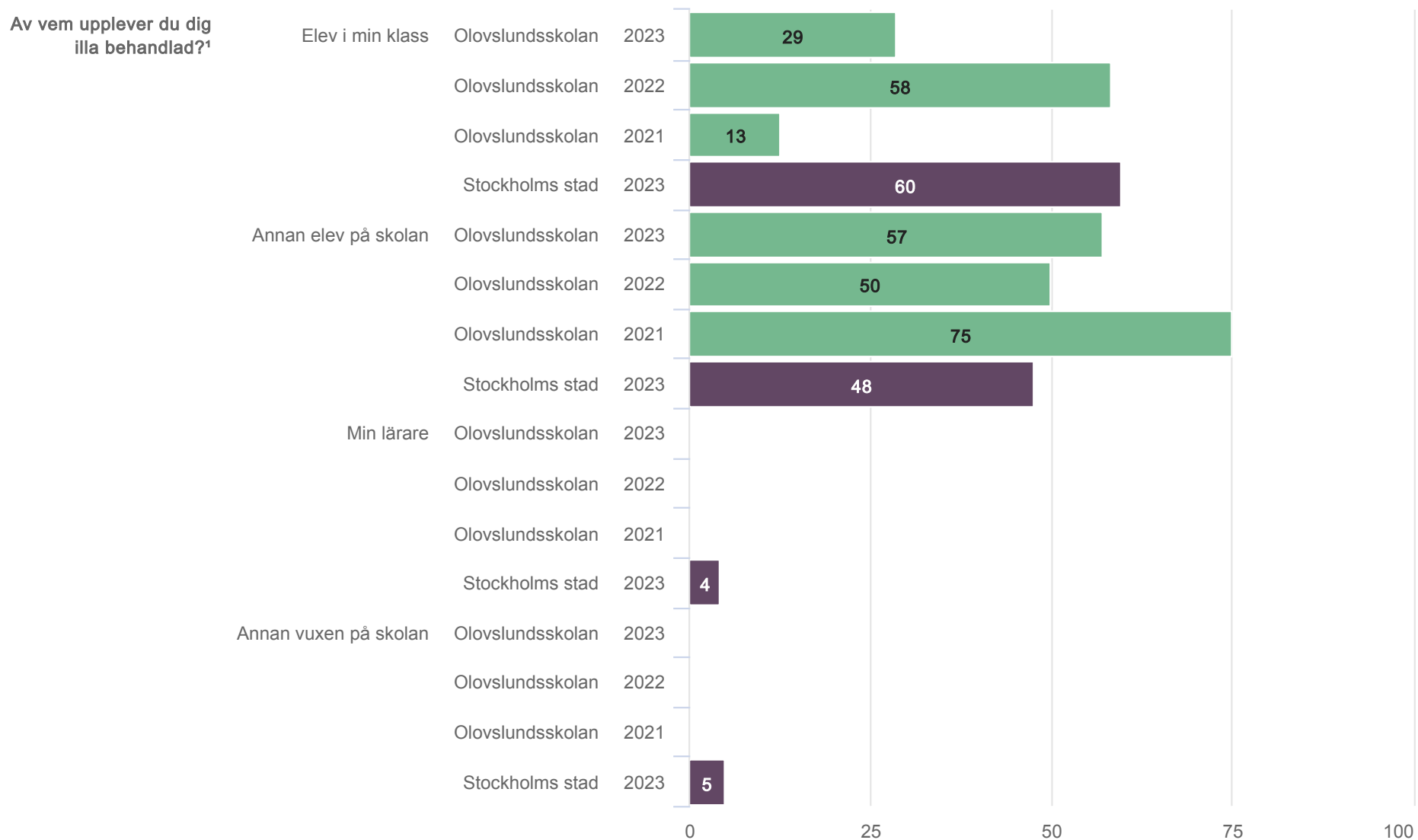
Hur ofta upplever du att du blivit illa behandlad?



# Olovlundsskolan

## Elever årskurs 2 (74 svar, 94%)

Av vem upplever du dig illa behandlad?

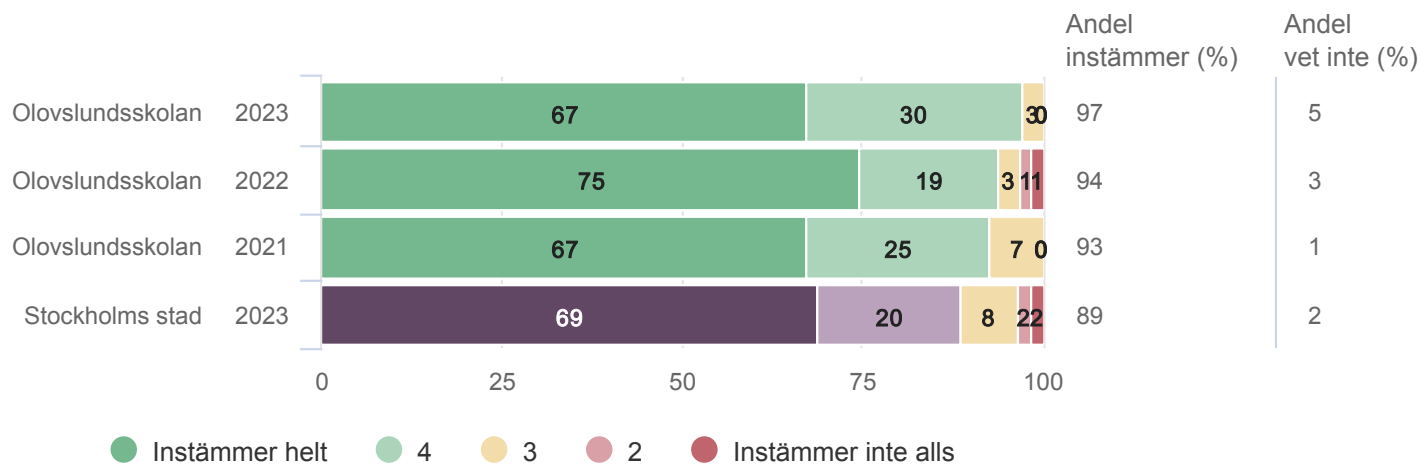


# Olovslundsskolan

## Elever årskurs 2 (74 svar, 94%)

### Trygghet och trivsel

Jag vet att jag kan prata med någon vuxen på skolan om jag eller någon annan elev har blivit illa behandlad

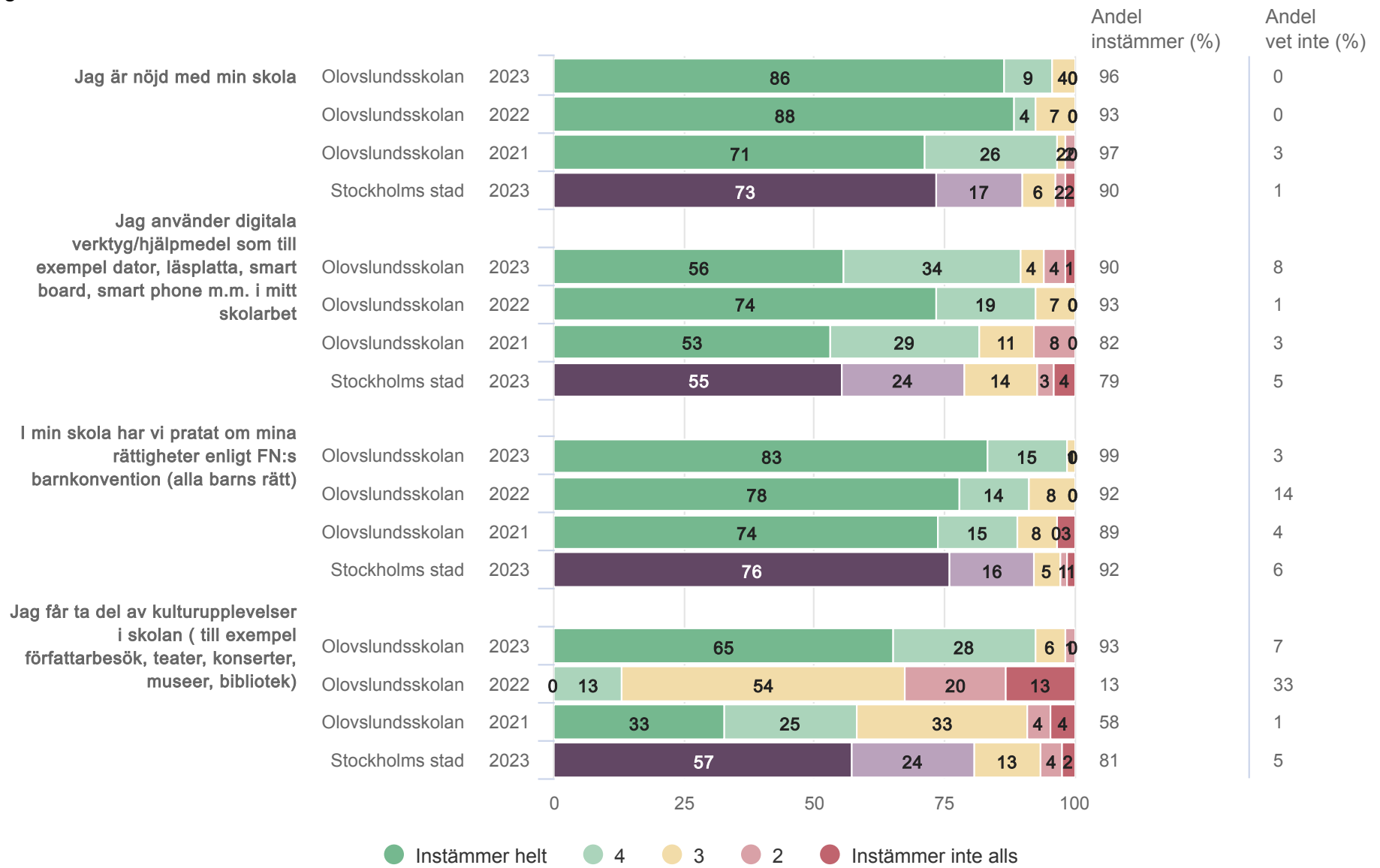




# Olovslundsskolan

## Elever årskurs 2 (74 svar, 94%)

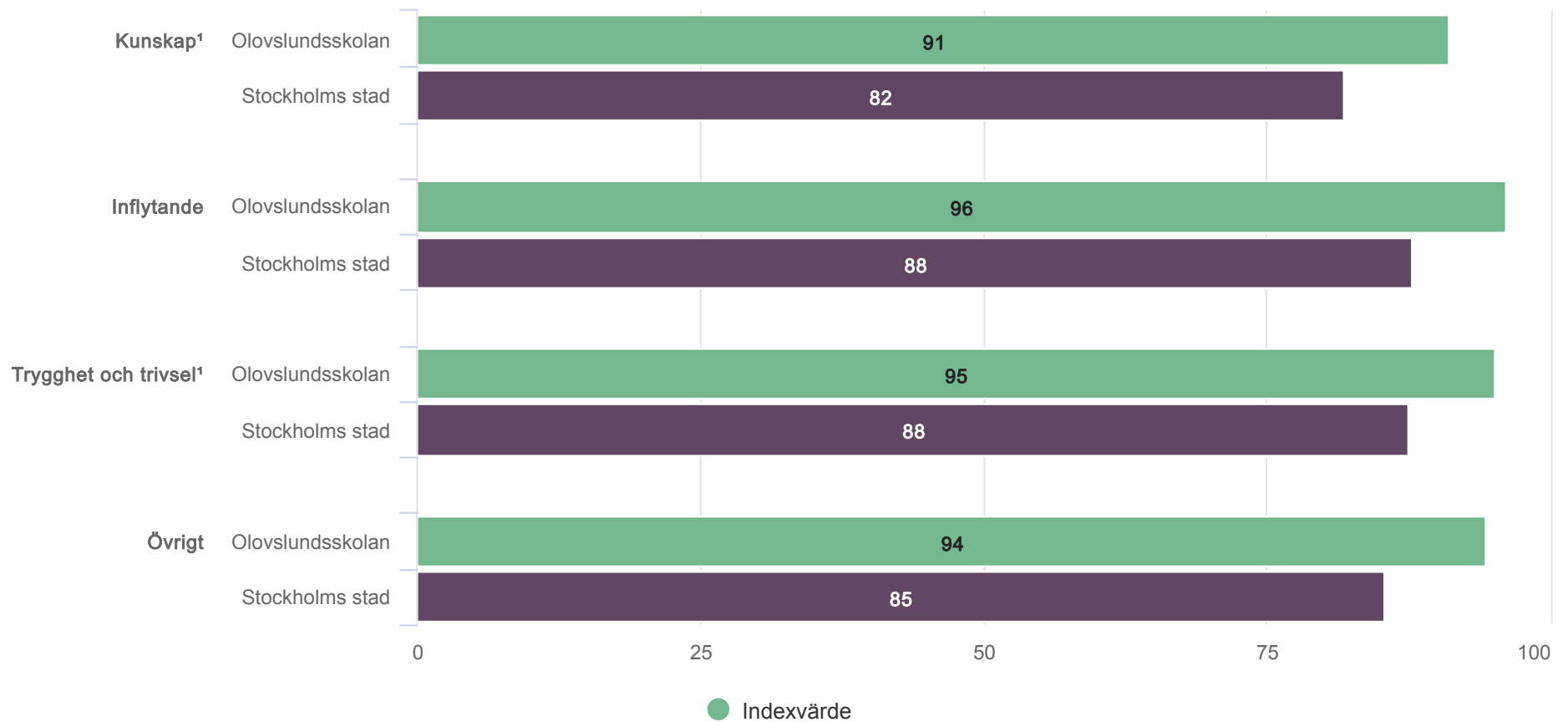
Övrigt



● Instämmer helt ● 4 ● 3 ● 2 ● Instämmer inte alls

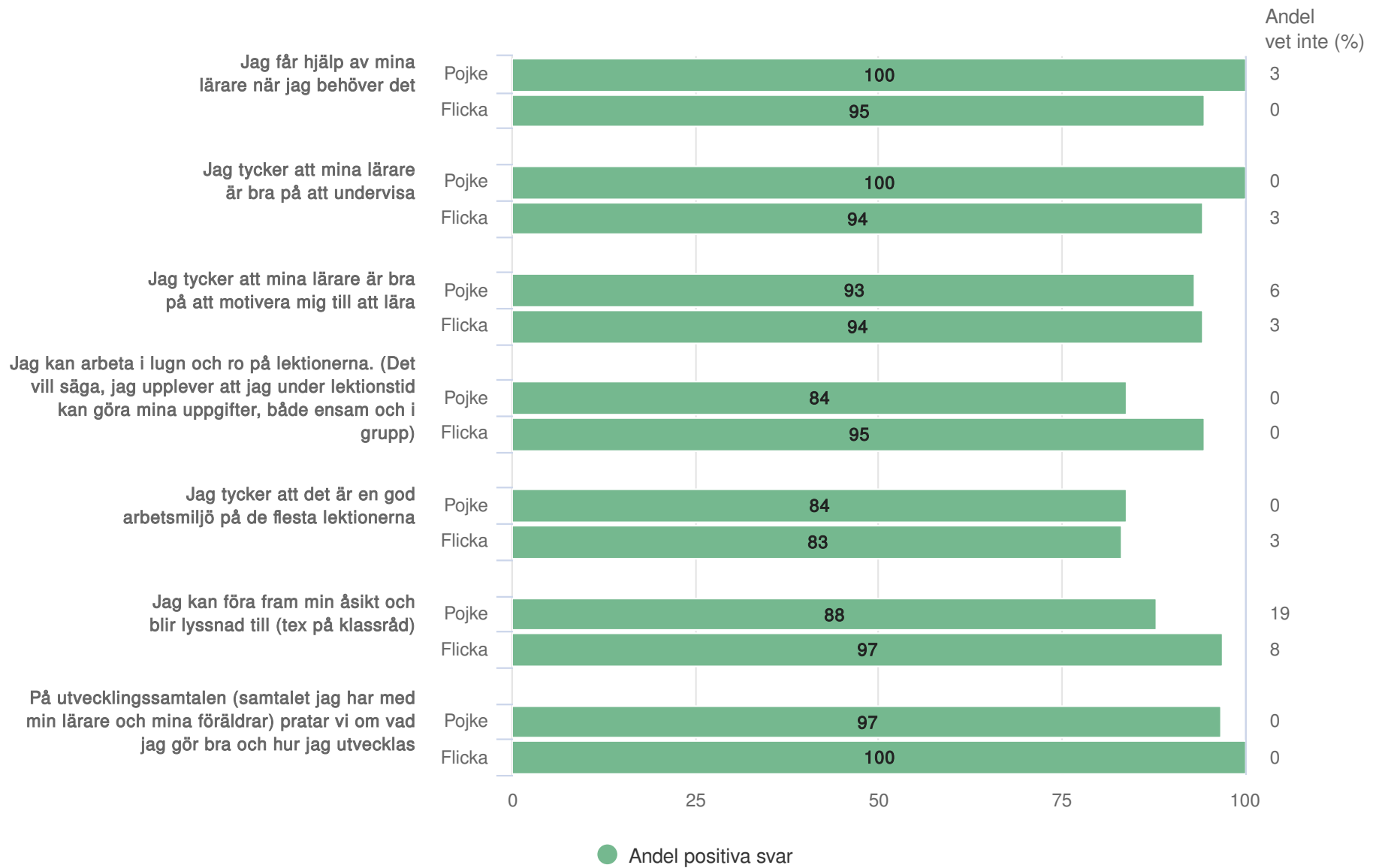
# Index

## Olovslundsskolan Elever årskurs 2 (74 svar, 94%)



# Andel positiva svar per kön

## Olovslundsskolan Elever årskurs 2



# Andel positiva svar per kön

## Olovslundsskolan Elever årskurs 2

