



Stockholms
stad

Vårdnadshavare till barn i
grundsärskola 0-9

Hässelbygårdsskolan

15 svar, 47%

580 svar, 51% Stockholms stad totalt

Om undersökningen

På uppdrag av Stockholm stad har Origo Group genomfört den årliga totalundersökningen inom grund- och grundsärskolan. Undersökningen omfattar elever i år 2 samt fritidshem år 2, elever år 5 och 8 samt vårdnadshavare till elever i förskoleklass samt år 2 och fritidshem. Elever i årskurs 4 som aktivt deltar i fritidsklubben aktiviteter samt vårdnadshavare med elever i grundsär årskurs 1-6 och elever i grundsärskolans alla årskurser. Både kommunala och fristående skolor erbjöds att delta. Eleverna besvarade enkäten mellan den 30 januari och den 24 februari och vårdnadshavare från den 12 december 2022 till den 12 februari 2023.

Syftet med undersökningen är att följa upp Stockholm stads mål för verksamheten samt att utveckla den pedagogiska kvaliteten i varje enskild skola. Resultaten görs tillgänglig för elever och vårdnadshavare på respektive skolas sida på start.stockholm.se för att underlätta valet av skola för elever och vårdnadshavare i Stockholm.

Undersökningen till elever genomfördes som en webbenkät i skolan och eleverna svarade under lektionstid. Vårdnadshavarna fick enkäten skickad via mail alternativt per post och kunde välja om de ville svara på frågorna på webben eller via en pappersenkät. Två utskick via mail gjordes samt ett postalt vykort med inloggningskoder och en pappersenkät.

Enkäterna bestod av drygt tjugo påståenden på en femgradig instämmandeskala. Frågorna är framtagna gemensamt av Stadsledningskontoret och Utbildningsförvaltningen. Frågorna ses över årligen men är i huvudsak desamma sedan den första undersökningen genomfördes 2010.

Om undersökningen

Diagrammen visar andelen av de som svarat och som har avgivit ett betyg (1-5). Andelarna beräknas exklusive vet ej-svar. På grund av avrundning kan det hända att summan av betyget 1,2, 3, 4 och 5 (instämmer inte alls-instämmer helt) inte alltid summerar till exakt 100 procent. Svartalernativet vet ej redovisas separat som andelen av de i målgruppen som avgivit svaret vet ej. Andel positiva svar dvs. de som har svarat 4 eller 5 redovisas per fråga och även resultat uppdelat på bakgrundsvariabler. Vid beräkning av resultaten används alltid årets urval och underlag som utgångspunkt. Detta innebär bland annat att om exempelvis ett index har förändrats i vilka frågor som ingår räknas tidigare års resultat om baserat på de frågor som ingår i årets undersökning. I årets rapportering påverkas indexen för Trygghet och Kunskap då området arbetsro har flyttats från trygghet till kunskap.

Inga resultat visas i grupper med mindre än 5 svarande eller där resultaten riskerar respondenternas anonymitet.

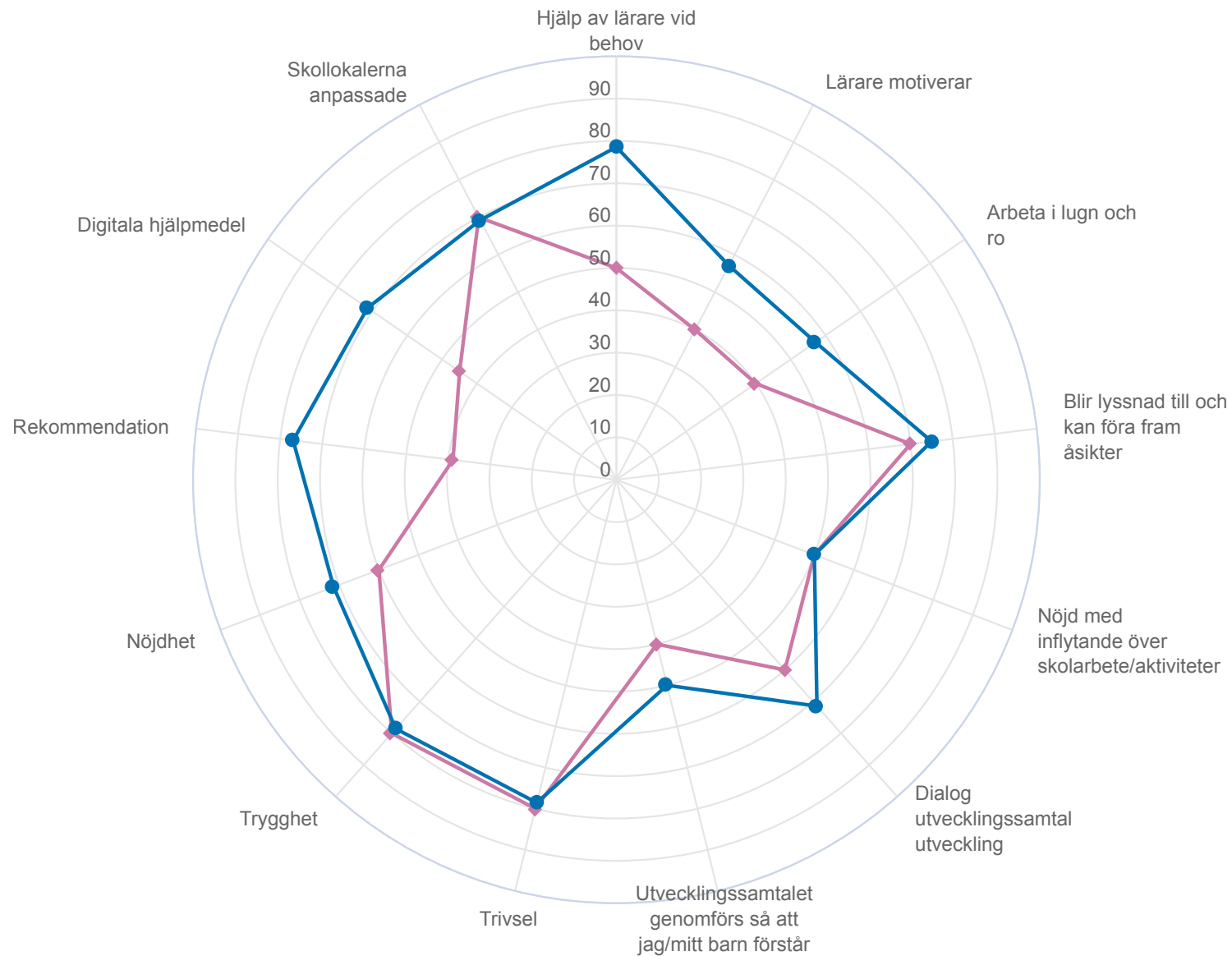
I rapporten redovisas totalresultatet för både kommunala och fristående skolor.

Urvalet för enkäten till vårdnadshavarna är hämtat från stadens elevregister, BER, och avser alla elever som fanns i registret i mitten av november 2022. För elevenkäterna har skolorna ansvarat för att ta fram urvalet och rapporterat in antal elever per klass till Origo Group.

Båda vårdnadshavarna gavs möjlighet att besvara enkäten. I de fall båda svarade vägs svaren ihop till ett genomsnitt. I resultat såväl som svarsfrekvens beräknas svaren som ett svar per barn.

Hässelbygårdsskolan

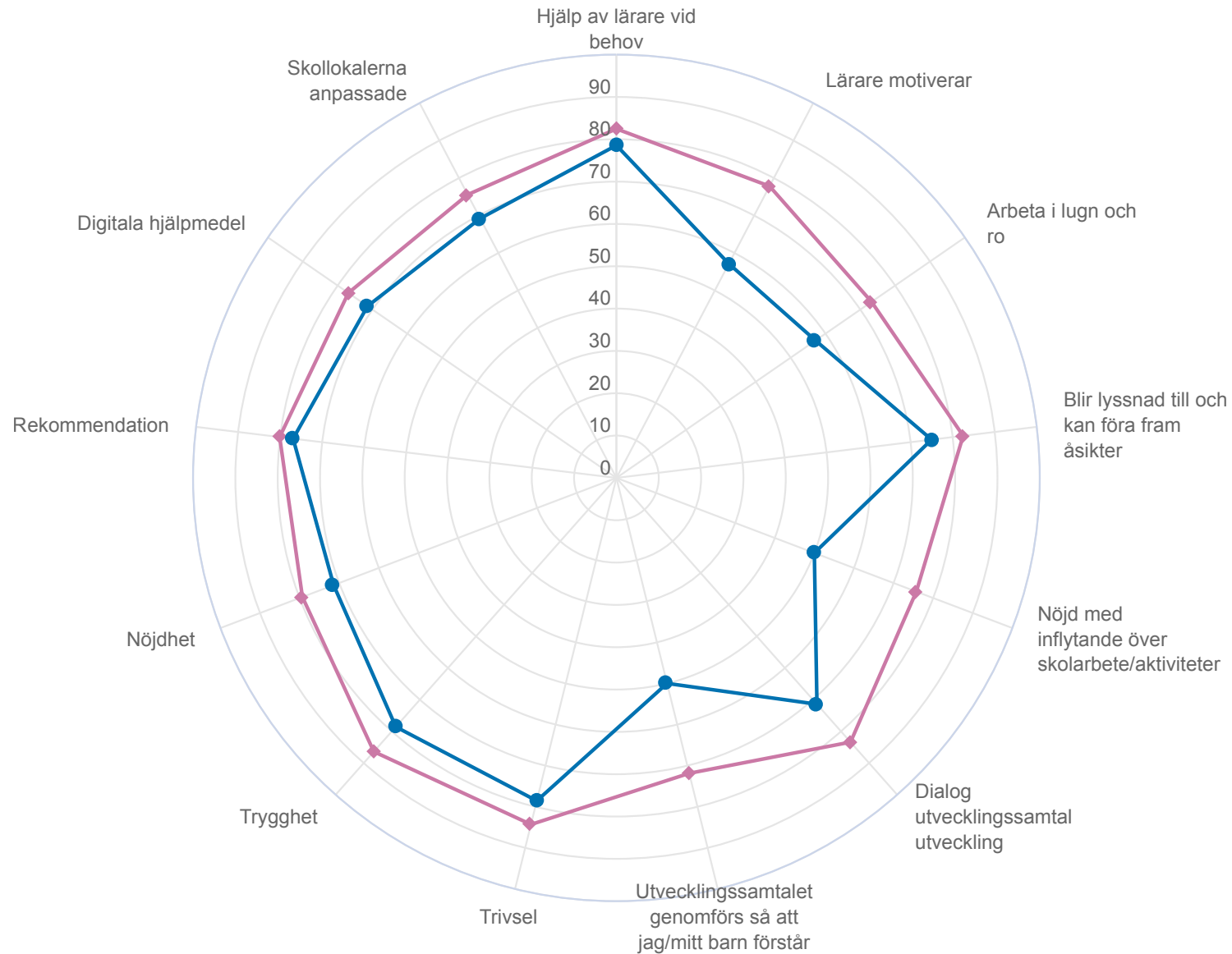
Vårdnadshavare till barn i grundskola 0-9 (15 svar, 47%)



● 2023 ◆ 2022 ■ 2021

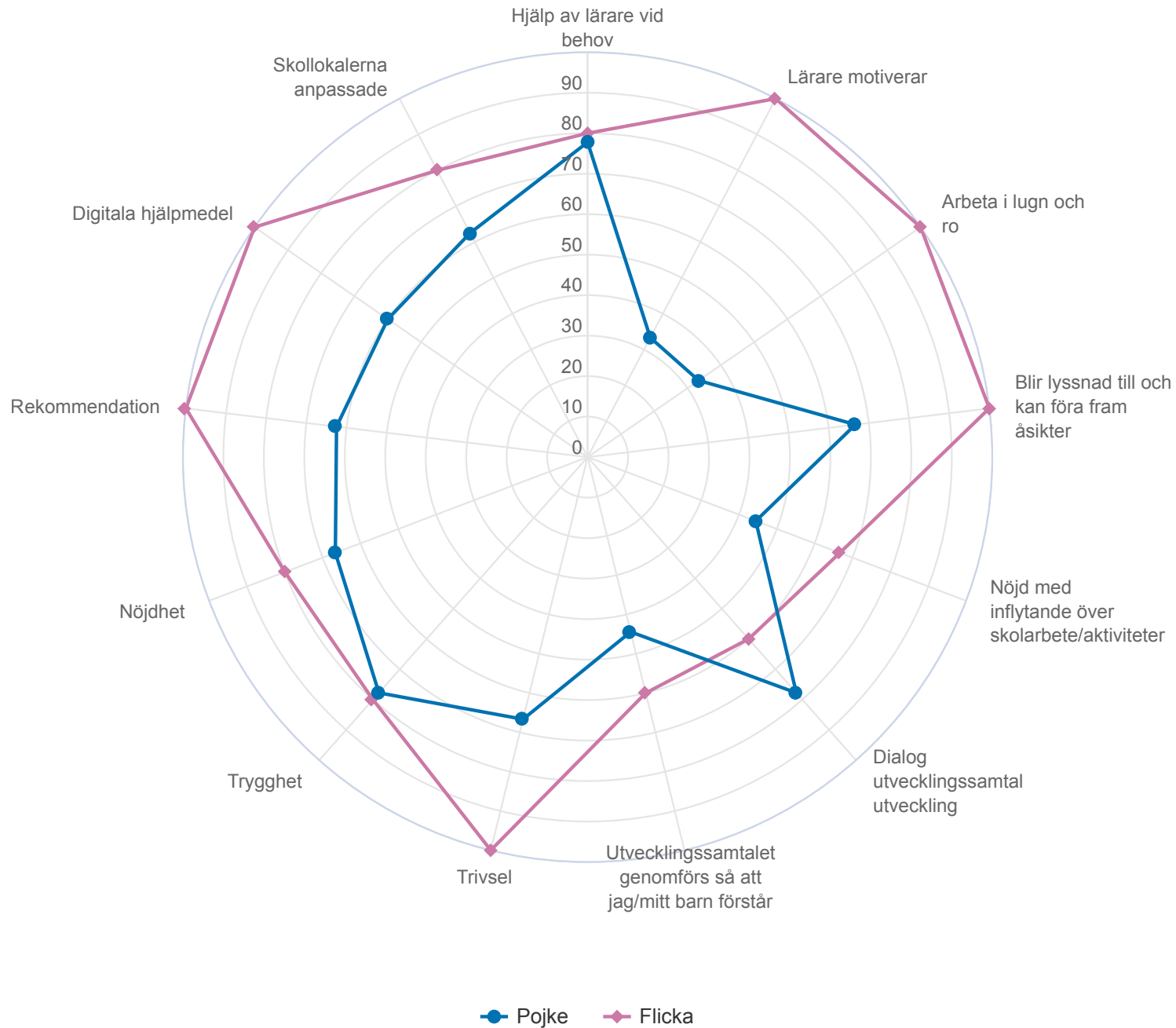
Hässelbygårdsskolan

Vårdnadshavare till barn i grundskola 0-9 (15 svar, 47%)



Hässelbygårdsskolan

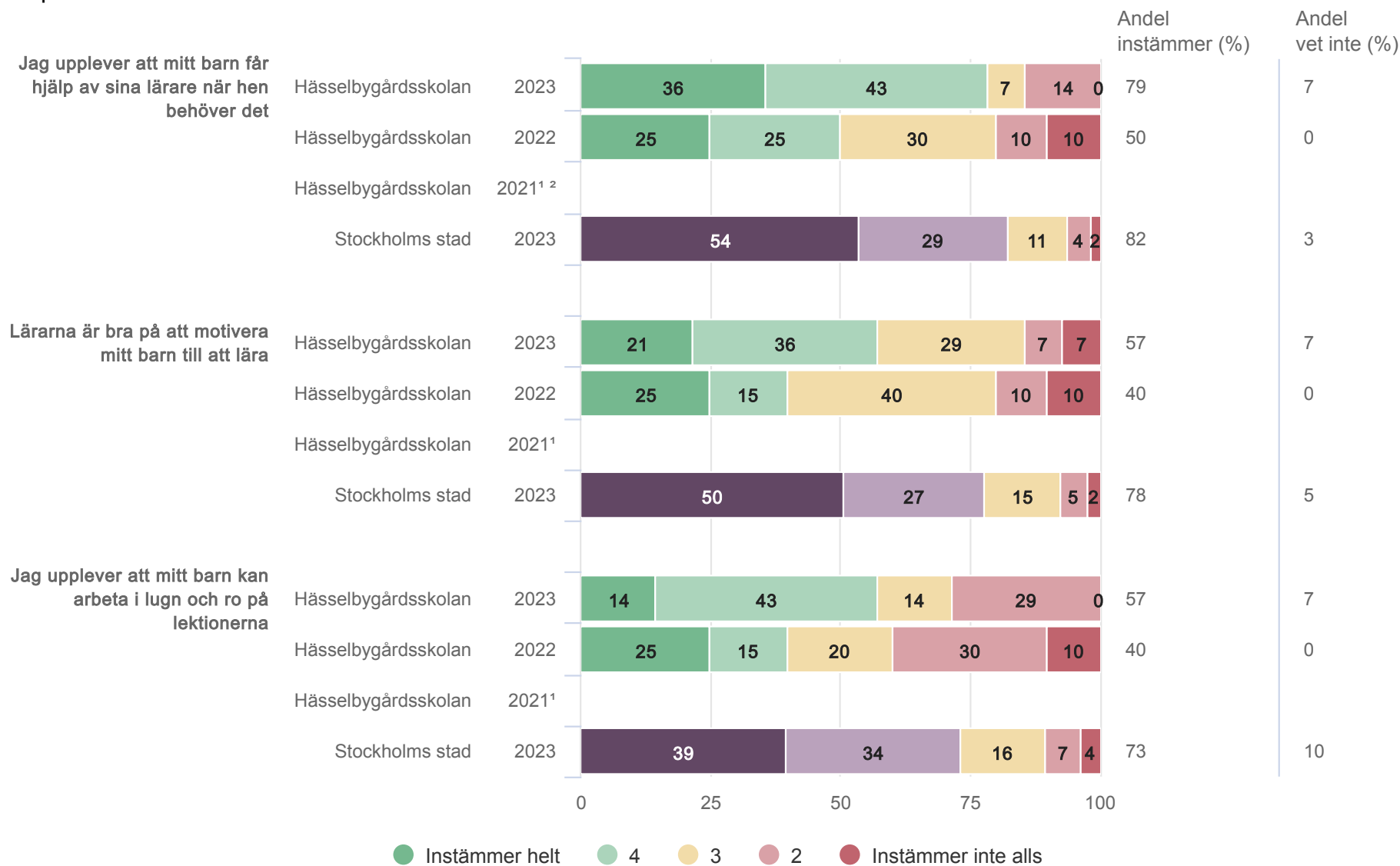
Vårdnadshavare till barn i grundskola 0-9



Hässelbygårdsskolan

Vårdnadshavare till barn i grundskola 0-9 (15 svar, 47%)

Kunskap



¹För få svar

²Lydelse 2021¹: Mitt barn får hjälp av sina lärare när hen behöver det

³Lydelse 2021: Mitt barn får hjälp av sina lärare när hen behöver det

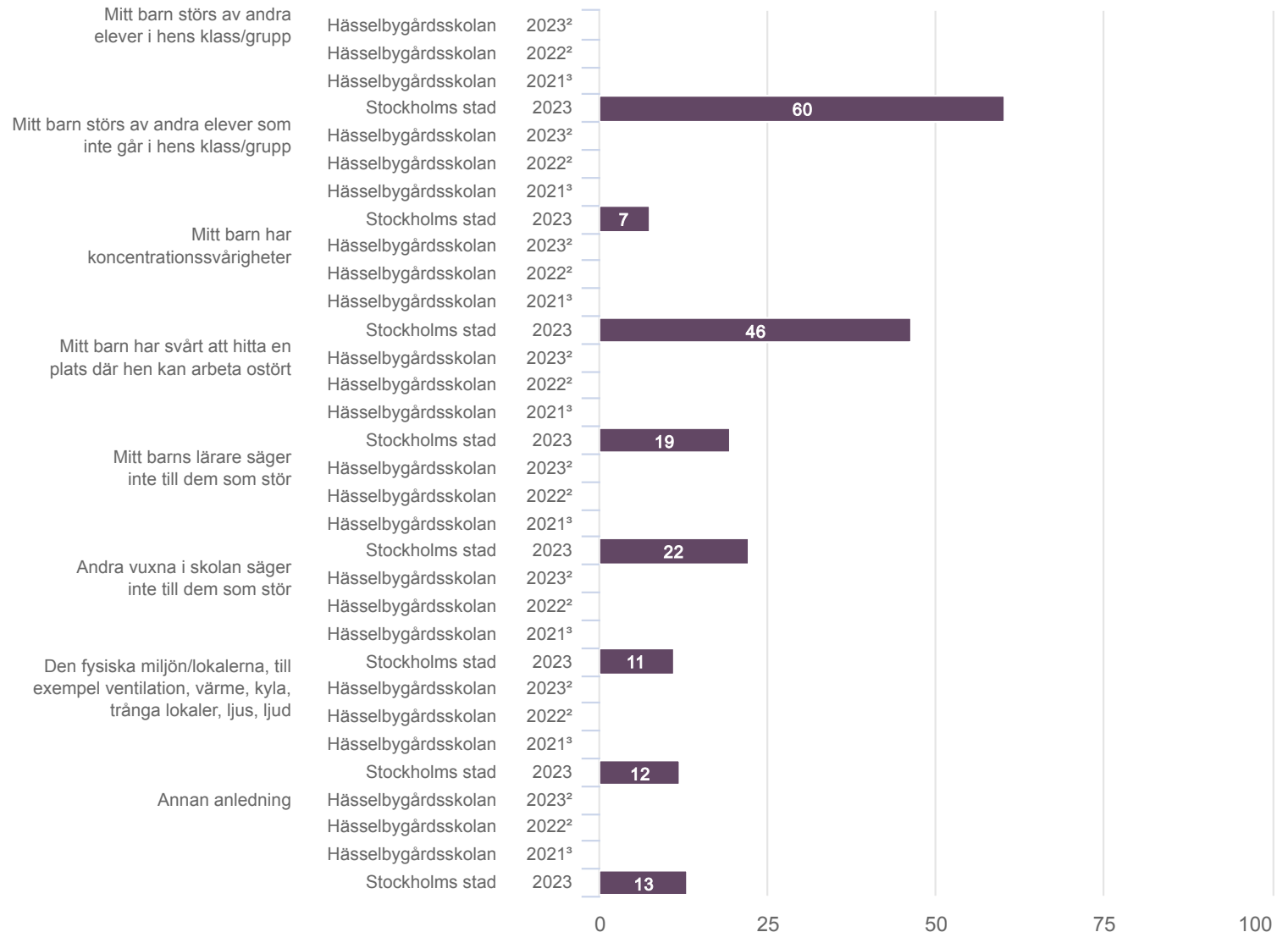
Hässelbygårdsskolan

Vårdnadshavare till barn i grundskola 0-9 (15 svar, 47%)

Vad är orsaken till att ditt barn inte kan arbeta i lugn och ro på lektionerna?

(Flera svar är möjliga.)

Vad är orsaken till att ditt barn inte kan arbeta i lugn och ro på lektionerna? (Flera svar är möjliga.)¹



¹Frågan ställs endast till de som svarat 1,2 på frågan om man kan arbeta i lugn och ro på lektionerna

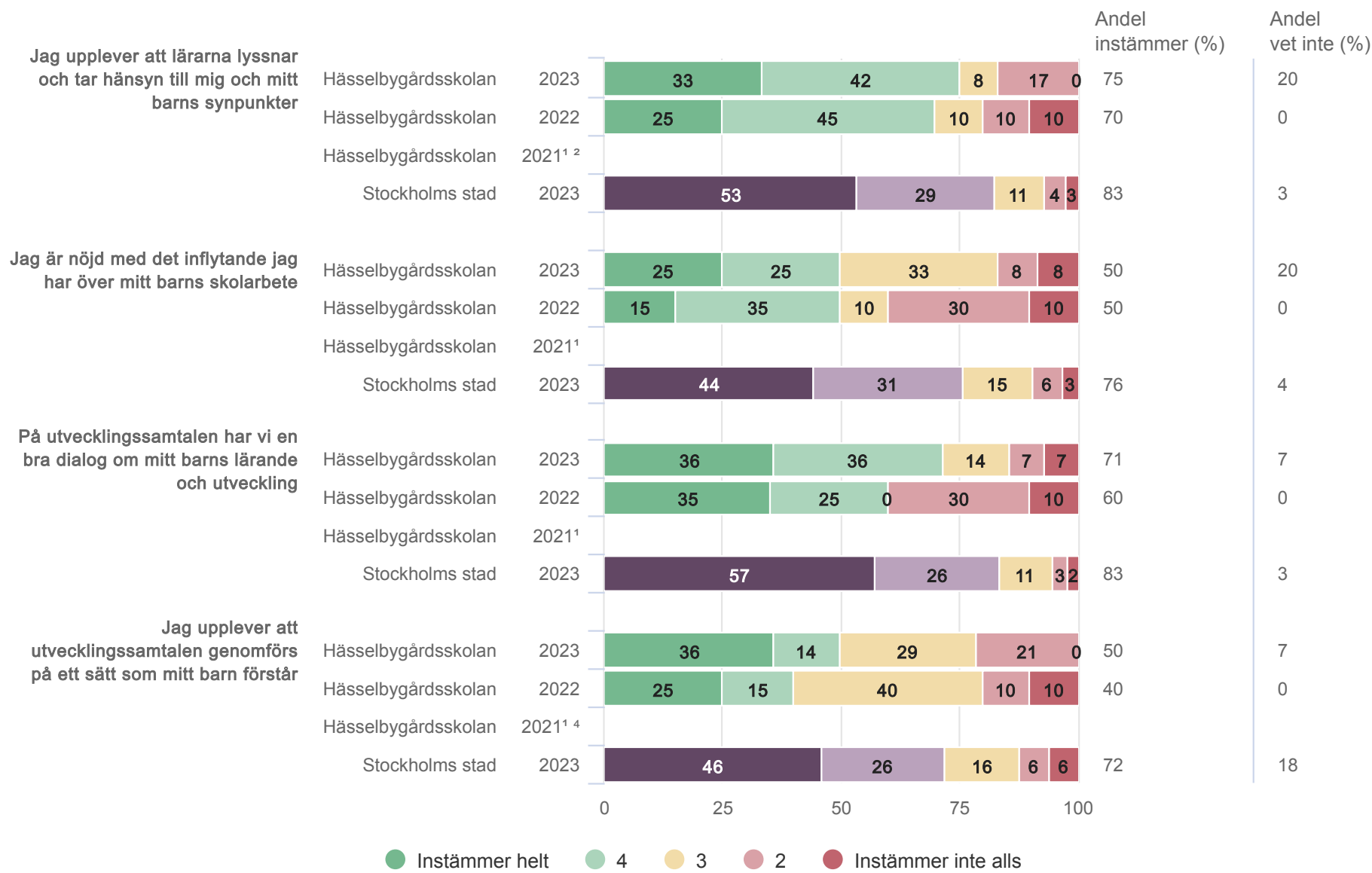
²För få svar

³Inget resultat

Hässelbygårdsskolan

Vårdnadshavare till barn i grundskola 0-9 (15 svar, 47%)

Inflytande



¹För få svar

²Lydelse 2021¹: Lärarna lyssnar och tar hänsyn till mig och mitt barns synpunkter

³Lydelse 2021: Lärarna lyssnar och tar hänsyn till mig och mitt barns synpunkter

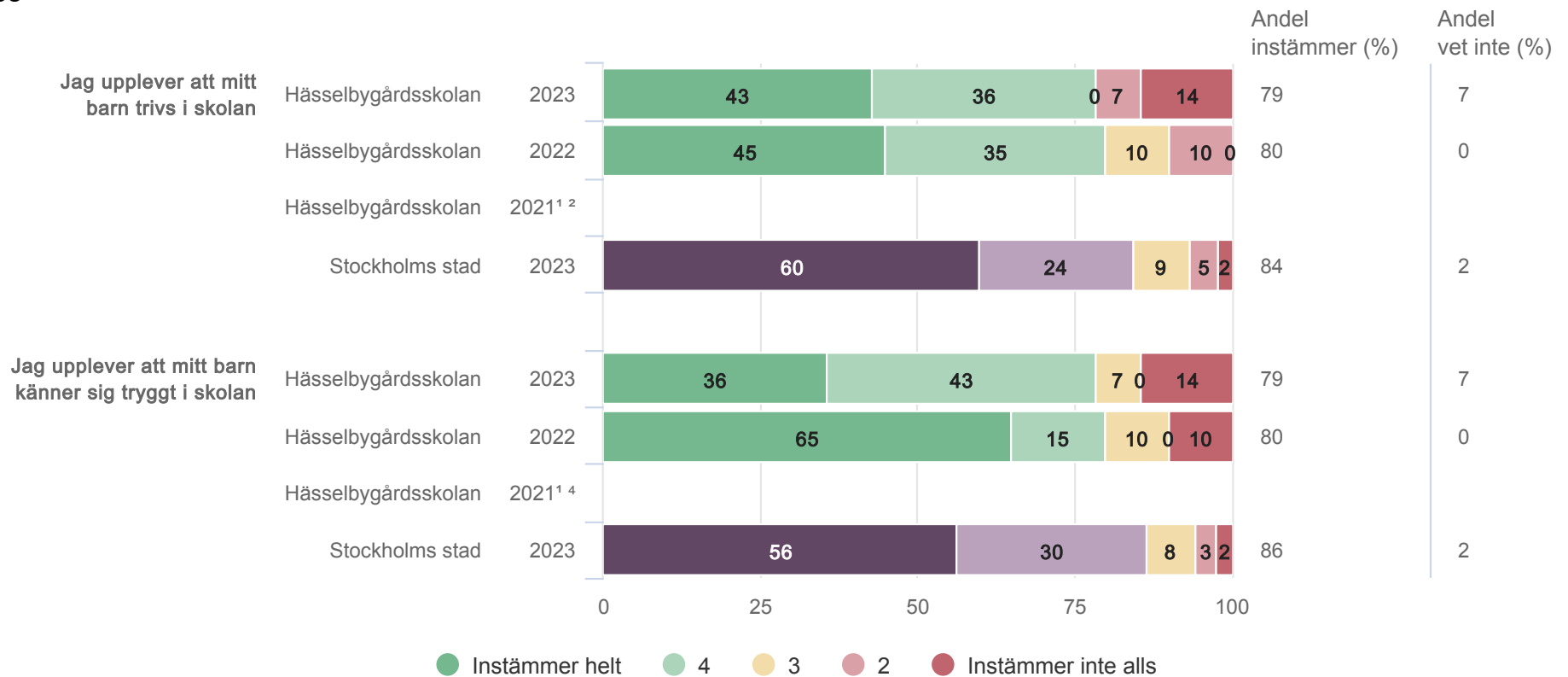
⁴Lydelse 2021¹: Utvecklingssamtalen genomförs på ett sätt som mitt barn förstår

⁵Lydelse 2021: Utvecklingssamtalen genomförs på ett sätt som mitt barn förstår

Hässelbygårdsskolan

Vårdnadshavare till barn i grundskola 0-9 (15 svar, 47%)

Trygghet och trivsel



¹För få svar

²Lydelse 2021¹ : Mitt barn trivs i skolan

³Lydelse 2021: Mitt barn trivs i skolan

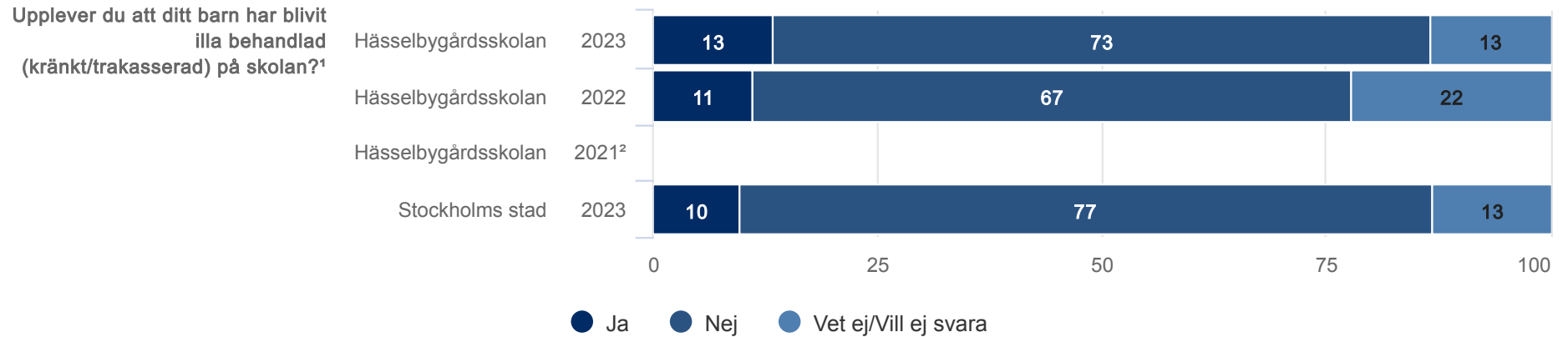
⁴Lydelse 2021¹ : Mitt barn känner sig tryggt i skolan

⁵Lydelse 2021: Mitt barn känner sig tryggt i skolan

Hässelbygårdsskolan

Vårdnadshavare till barn i grundskola 0-9 (15 svar, 47%)

Upplever du att ditt barn har blivit illa behandlad (kränkt/trakasserad) på skolan?



¹Med det menas att ditt barn har blivit kallad elaka saker, retad, utfryst, hotad, knuffad, slagen eller illa behandlad på annat sätt. Tänk på hela höstterminen och fram till nu.

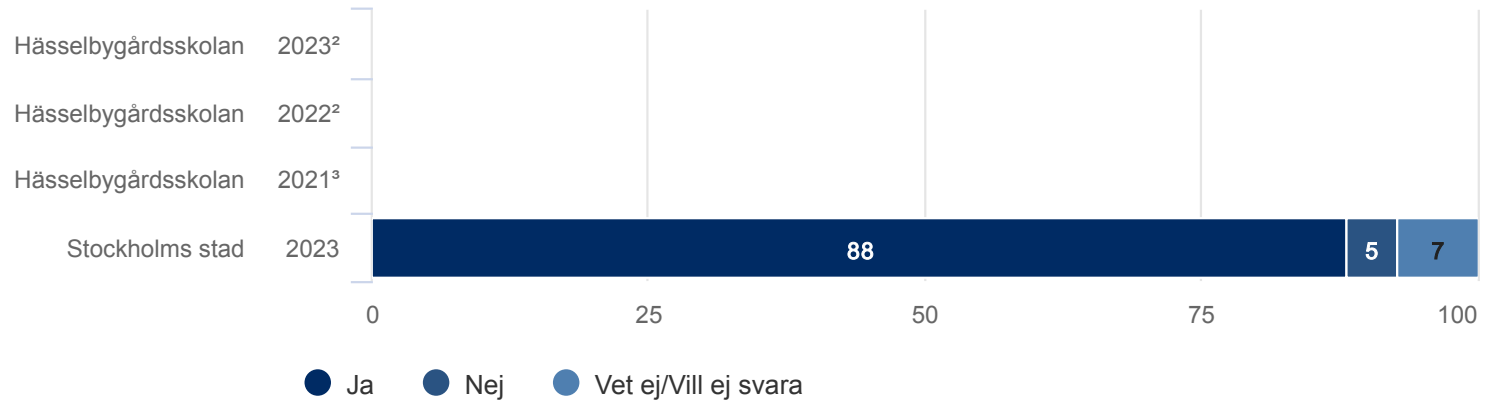
²För få svar

Hässelbygårdsskolan

Vårdnadshavare till barn i grundskola 0-9 (15 svar, 47%)

Har du pratat med någon som arbetar på skolan om att du upplever att ditt barn har blivit illa behandlad?

Har du pratat med någon som arbetar på skolan om att du upplever att ditt barn har blivit illa behandlad?¹



¹Frågan ställs endast till de som uppger att de blivit illa behandlade under den senaste terminen

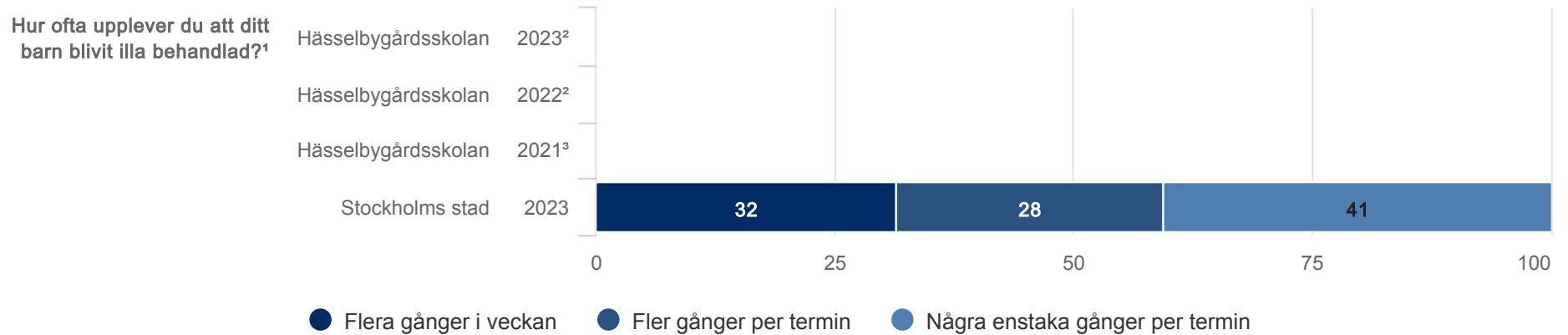
²För få svar

³Inget resultat

Hässelbygårdsskolan

Vårdnadshavare till barn i grundskola 0-9 (15 svar, 47%)

Hur ofta upplever du att ditt barn blivit illa behandlad?



¹Frågan ställs endast till de som uppger att de blivit illa behandlade under den senaste terminen

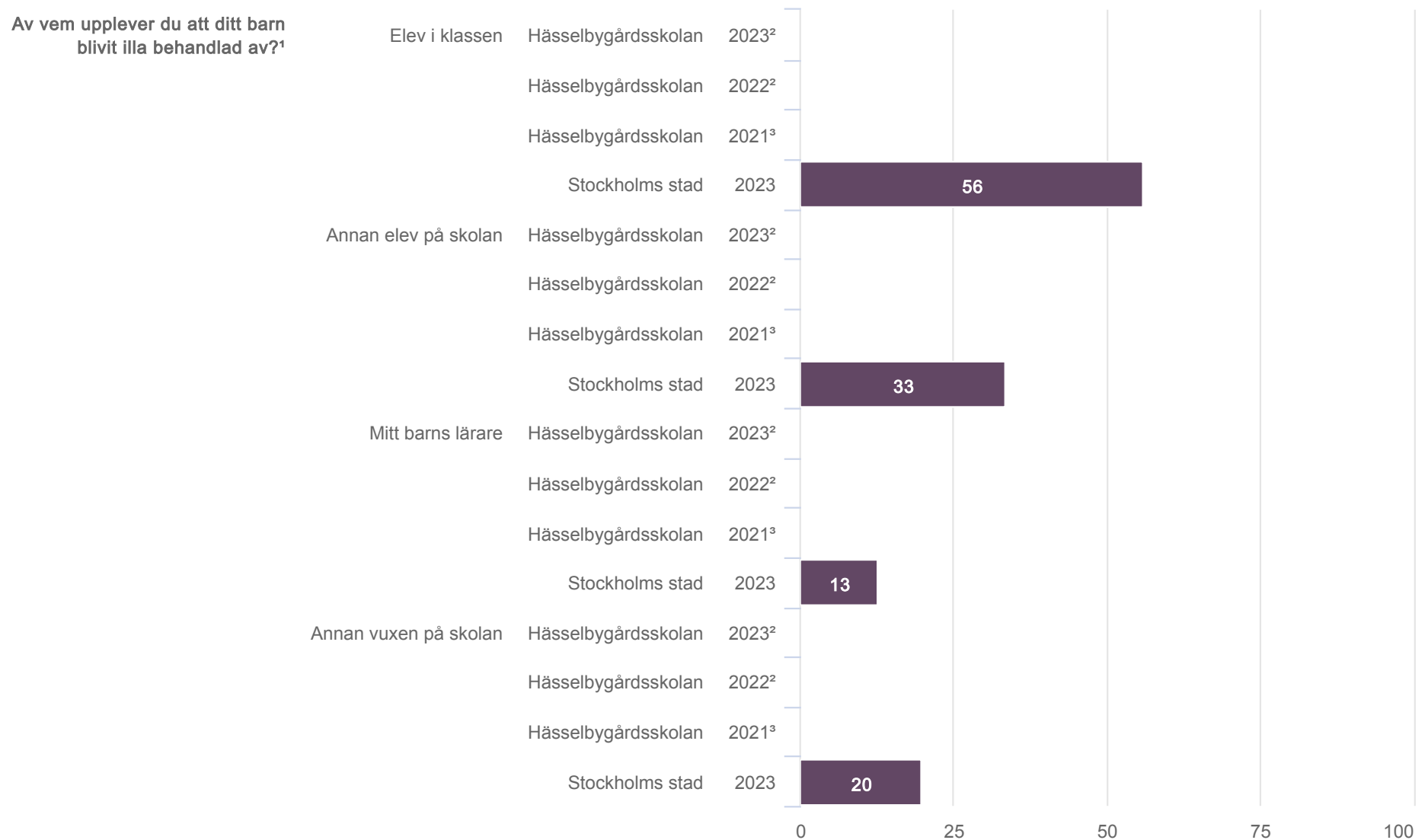
²För få svar

³Inget resultat

Hässelbygårdsskolan

Vårdnadshavare till barn i grundskola 0-9 (15 svar, 47%)

Av vem upplever du att ditt barn blivit illa behandlad av?



¹Frågan ställs endast till de som uppger att de blivit illa behandlade under den senaste terminen

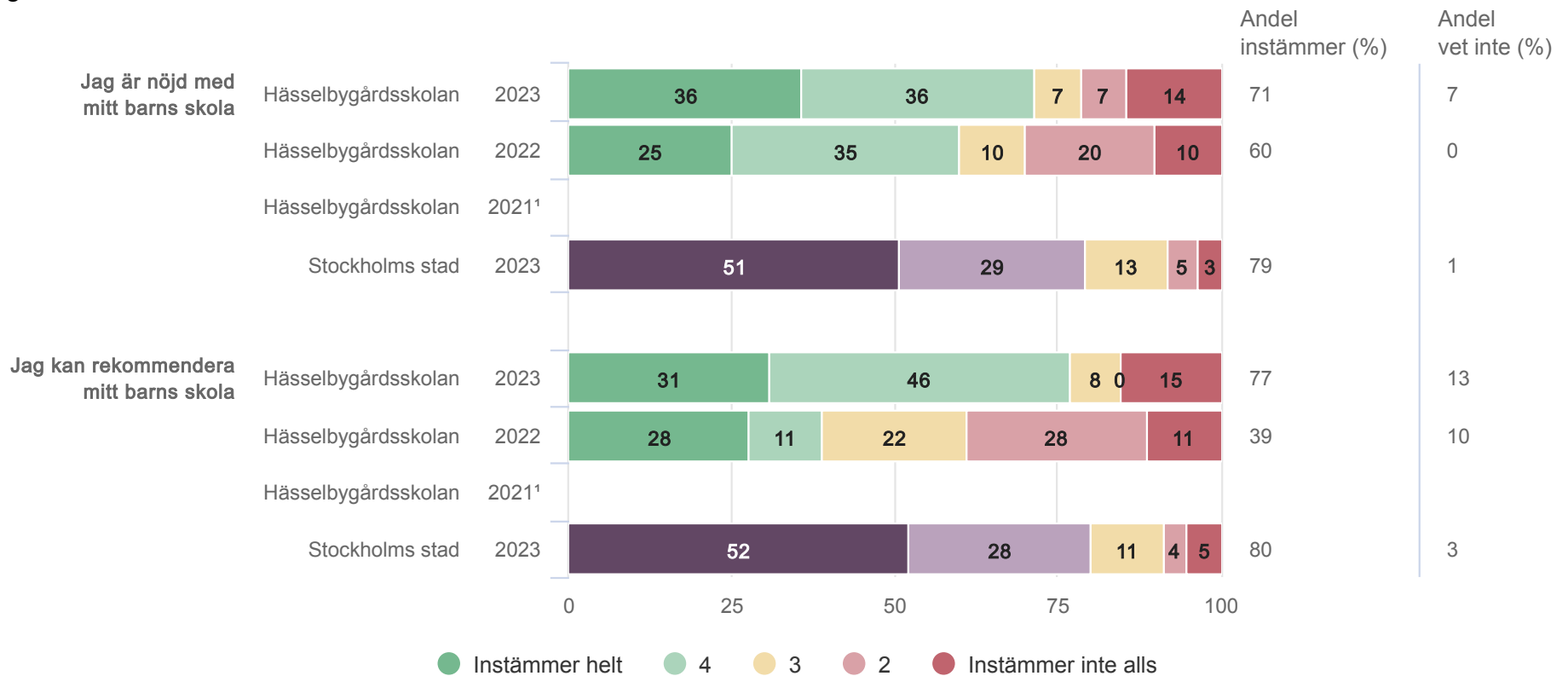
²För få svar

³Inget resultat

Hässelbygårdsskolan

Vårdnadshavare till barn i grundskola 0-9 (15 svar, 47%)

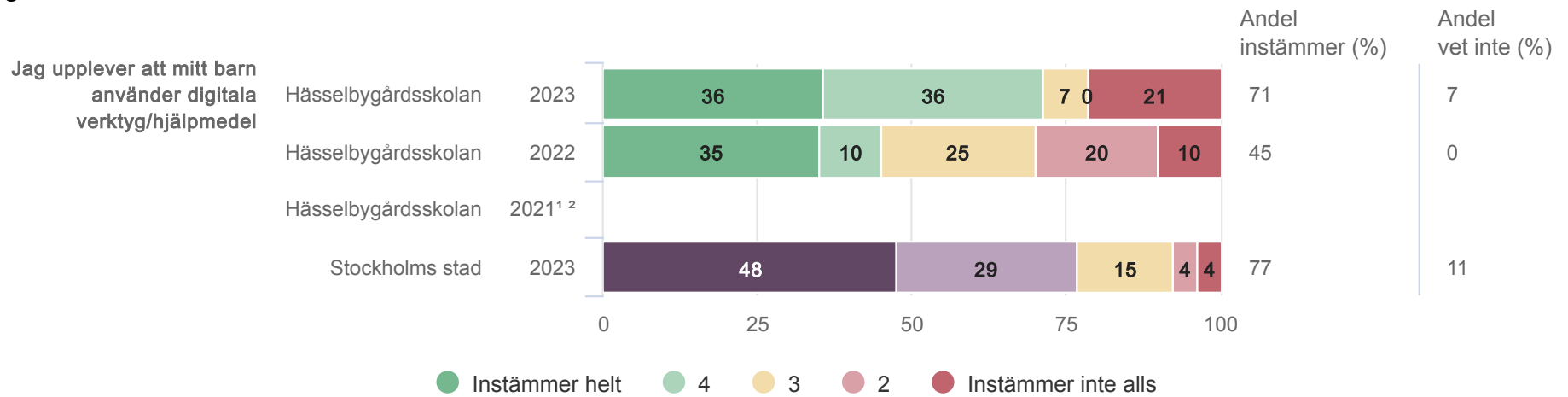
Övrigt



Hässelbygårdsskolan

Vårdnadshavare till barn i grundskola 0-9 (15 svar, 47%)

Övrigt



¹För få svar

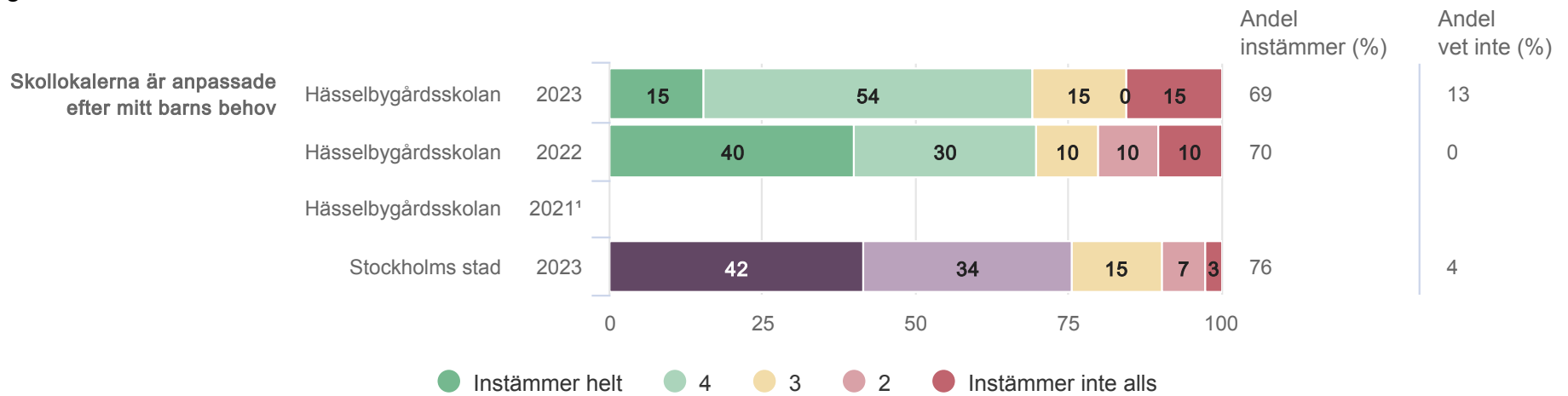
²Lydelse 2021¹: Mitt barn använder digitala verktyg/hjälpmedel (till exempel dator, läsplatta, smartboard, smartphone m.m.) i sitt skolarbete

³Lydelse 2021: Mitt barn använder digitala verktyg/hjälpmedel (till exempel dator, läsplatta, smartboard, smartphone m.m.) i sitt skolarbete

Hässelbygårdsskolan

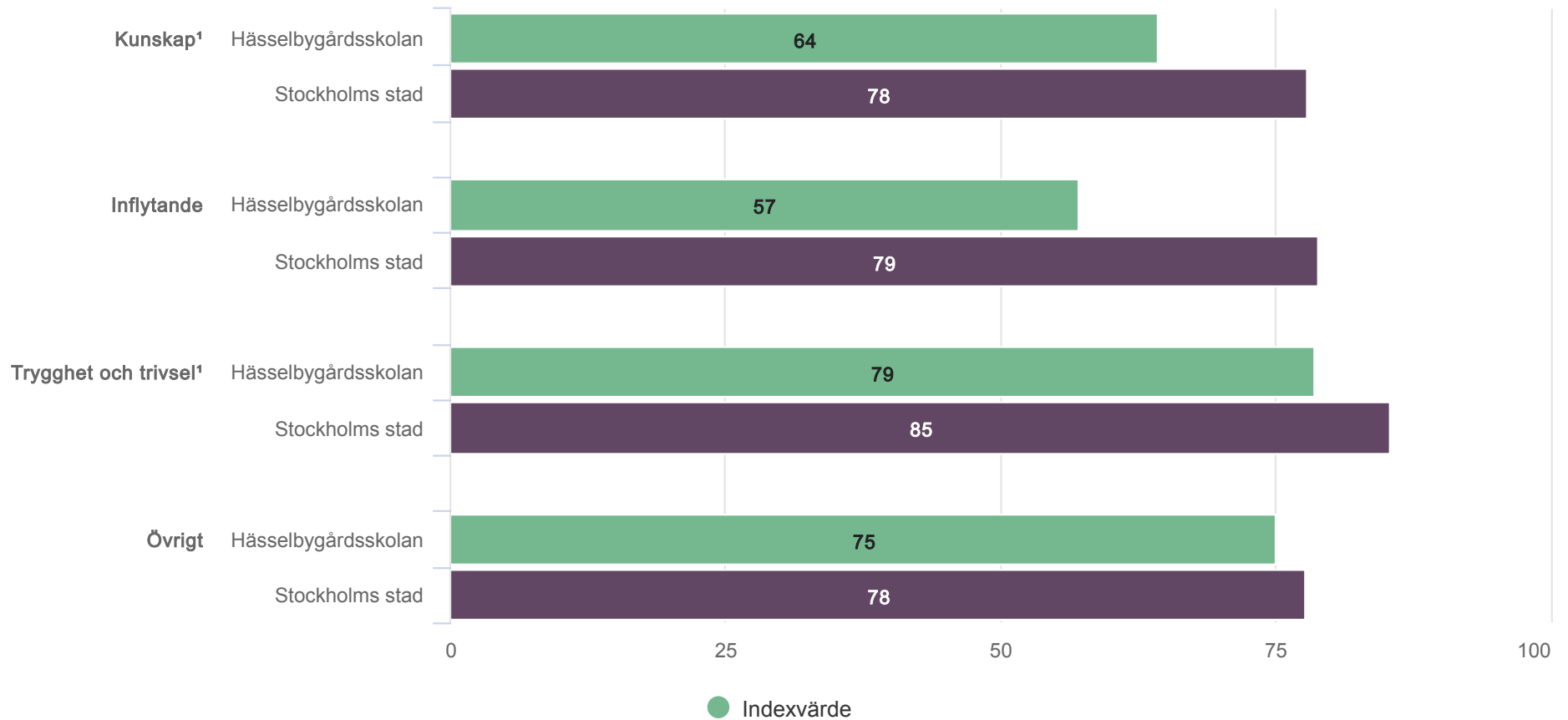
Vårdnadshavare till barn i grundskola 0-9 (15 svar, 47%)

Övrigt



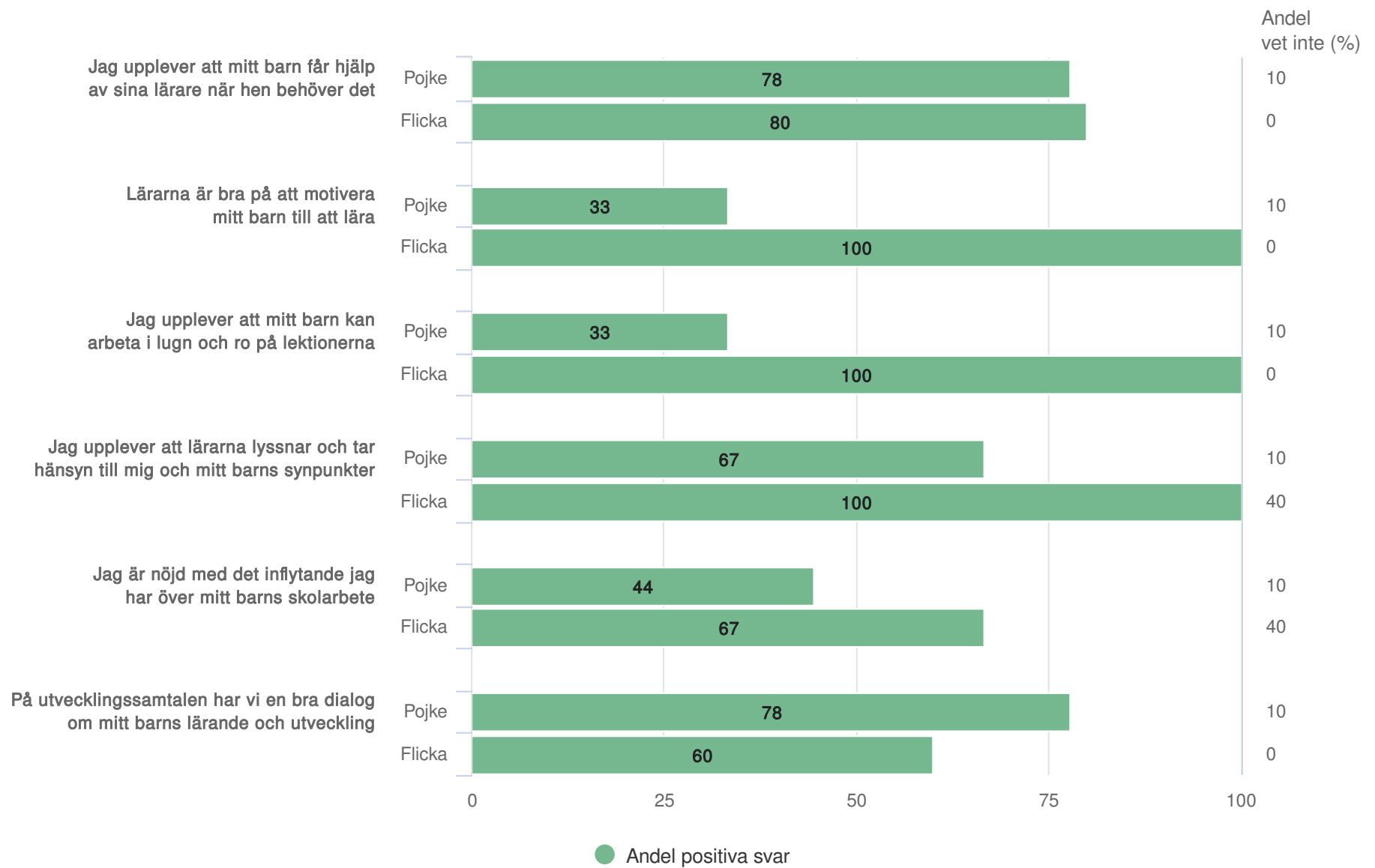
Index

Hässelbygårdsskolan Vårdnadshavare till barn i grundskola 0-9 (15 svar, 47%)



Andel positiva svar per kön

Hässelbygdsskolan Vårdnadshavare till barn i grundskola 0-9



Andel positiva svar per kön

Hässelbygårdsskolan Vårdnadshavare till barn i grundskola 0-9

