Stockholms stad
Förskoleundersökning 2017

243391 Förskolan Bredängs Allé 46

2017-06-04

Capital of Scandinavia

Om undersökningen

Frågorna i enkäten

Inför läsning av rapporten

Svarsfrekvens

Resultat
Övergripande resultat
Per år
Flickor/pojkar
Index per område samt KF-indikator

Om undersökningen

- Undersökningen är en totalundersökning och riktas till samtliga vårdnadshavare med barn i förskola i Stockholm stad, både kommunalt drivna förskolor och enskilt drivna ingår i undersökningen. Syftet med undersökningen är att utveckla den pedagogiska kvaliteten i varje enskild förskola. Resultaten används även för att underlätta valet av förskola för vårdnadshavare i Stockholms stad genom att resultatet publiceras på stockholm.se.

- Undersökningen genomfördes med hjälp av postala utskick där möjlighet gavs att besvara undersökningen via en webblänk med personliga inloggningsuppgifter alternativt en postal enkät. Totalt genomfördes tre postala utskick varav de första två innehöll information om undersökningen samt inloggningsuppgifter till att svara via webblänk och det sista utskicket innehöll även en postal enkät. Undersökningen genomfördes under vecka 7-14 år 2017.

- Urvalet tillhandahölls av Stockholm stad och är hämtat från Stockholm stads register BOSKO. Urvalet innefattade samtliga barn som i mitten av januari år 2017 var inskrivna på en förskola i Stockholm stad.

- Denna rapport visar resultaten för 243391 Förskolan Bredängs Allé 46.

- Resultaten i rapporten jämförs med stadsdelen totalt samt mellan år 2015-2017 för förskolan och flickor/pojkar såvida minst 5 personer har svarat i respektive grupp.

- Antal svar för 243391 Förskolan Bredängs Allé 46 är 31 vilket ger en svarsprocent på 46 %.
- Antal svar för Skärholmen är 1238 vilket ger en svarsprocent på 66 %.
- Totalt för Stockholm stad inkom 33026 svar, vilket ger en svarsprocent på 65 %. För stadens egna enheter är svarsprocenten 69 % och för de fristående enheterna 58 %.

- Undersökningen har genomförts av Markör Marknad & Kommunikation AB, projektledare Maria Eklund, maria.eklund@markor.se

Frågorna i enkäten

Sammanfattande omdöme

1. Jag är som helhet nöjd med mitt barns förskola. *
2. Jag upplever att förskolan i sin helhet är trygg och säker för mitt barn. *
3. Jag kan rekommendera mitt barns förskola.

Utveckling och lärande

4. Jag upplever att den pedagogiska miljön (material och dess tillgänglighet) på mitt barns förskola uppmuntrar till lek, utveckling och lärande.
5. Jag upplever att mitt barn uppmuntras till att utveckla sitt språk (utveckla sitt ordförråd, sin förmåga att berätta, ställa frågor, uttrycka tankar, att lyssna och utveckla sitt skriftspråk).
6. Jag upplever att mitt barn uppmuntras till att utveckla sitt matematiska tänkande (mängd, antal, ordning, mätning, tid).
7. Jag upplever att mitt barn uppmuntras till att utveckla sin förståelse för naturvetenskapliga fenomen (sambanden i naturen mellan människor, växter och djur).
8. Jag upplever att mitt barn uppmuntras till att utveckla sin förmåga att skapa och uttrycka sig i olika former (lek, bild, rörelse, sång och musik, dans och drama).
9. Jag upplever att förskolan ger mitt barn möjlighet att ta del av och möta olika sorters kulturutbud på och utanför förskolan (genom att förskolan tar emot eller besöker teater, musik, dans, samarbetar med bibliotek eller besöker museer och liknande).
10. Jag upplever att mitt barn använder digitala verktyg/hjälpmedel i sitt lärande. **

Normer och värden samt barns inflytande

11. Jag upplever att mitt barn känner sig tryggt på förskolan.
12. Jag upplever att mitt barn uppmuntras till att utveckla sina sociala förmågor (utveckla sin empati, initiativförmåga, ansvarskänsla, tolerans och omtanke inför andra).
13. Jag upplever att barnen på förskolan ges lika möjligheter att utvecklas oberoende av kön, etnisk tillhörighet, religion eller funktionsnedsättning.
14. Jag upplever att personalen på förskolan bemöter mitt barn på ett respektfullt sätt.

15. Upplever du att ditt barn har diskriminerats i förskolans verksamhet? ***
16. Vilken av följande sju diskrimineringsgrunder var orsaken till att du upplevde att ditt barn har diskriminerats av förskolans personal? ***
17. Har du tagit upp händelsen med personalen på din förskola?

Samverkan med hemmet

18. Mitt barns utveckling och lärande dokumenteras och synliggörs.
19. Jag har möjlighet till delaktighet och inflytande i verksamheten (genom utvecklingssamtal, föräldramöten och andra forum).
20. Jag känner mig välkommen att ställa frågor och framföra synpunkter på verksamheten.
21. Jag har fått information om förskolans mål och arbetssätt.
22. Jag upplever att personalen på förskolan bemöter mig på ett respektfullt sätt.
23. Jag upplever att jag på ett enkelt sätt kan kommunicera digitalt med mitt barns förskola. **
24. Upplever du att du som vårdnadshavare blivit diskriminerad i kontakt med förskolans verksamhet? ***
25. Vilken av följande sju diskrimineringsgrunder var orsaken till att du upplevde dig diskriminerad i kontakt med förskolans personal? ***
26. Har du tagit upp händelsen med personalen på din förskola?

Kost, rörelse och hälsa

27. Jag är nöjd med informationen jag får om maten på förskolan.
28. Jag upplever att mitt barns förskola serverar en varierad och näringsrik mat.
29. Jag upplever att mitt barn uppmuntras till fysiska aktiviteter.

** Fråga 1 och 2 har bytt plats från och med 2017. Frågeblocket har flyttats till början av enkäten.*

*** Ny fråga 2017, ingår ej i respektive delindex.*

**** Diskriminering innebär att ett barn eller en förälder missgynnas (det vill säga inte behandlas på samma sätt som andra barn eller föräldrar) direkt eller indirekt, av skäl som har samband med någon av diskrimineringsgrunderna. Diskrimineringsgrunderna, som följer av lag, är kön, könsöverskridande identitet eller uttryck, etnisk tillhörighet, religion eller trosuppfattning, funktionsnedsättning, sexuell läggning eller ålder. Konflikter mellan föräldrar och mellan barn faller utanför lagen och räknas inte som diskriminering.*

Inför läsning av rapporten

- Diagrammen visar andelen av de som svarat och som har avgivit ett betyg (1-5). Andelarna beräknas exklusive ”vet ej-svar”. Det innebär att summan av betyget 1,2, 3, 4 och 5 (instämmer inte alls-instämmer helt) summerar till 100 procent, avrundningar till närmaste heltal har gjorts för respektive betyg vilket innebär att en summering av heltalen inte nödvändigtvis summerar till 100 procent.

- ”Vet ej” redovisas separat som andelen av de i målgruppen som avgivit svaret ”vet ej”. Syftet med att redovisa ”vet ej” separat är att möjliggöra jämförelser mellan olika redovisningsgrupper och frågor. Inkluderas ”vet ej” så påverkas andelen nöjda/mindre nöjda av hur stor andel som svarat vet ej vilket gör att en jämförelse mellan resultaten (tex. över åren) inte kan göras.

- Vid beräkning av resultaten används respektive års urval och underlag som utgångspunkt.

- Index per område är en sammanvägning av andelen nöjda (betyg 4 + 5) per aktuellt frågeområde och mäts i skalan 0-100.

- KF-indikator är andelen nöjda (betyg 4 + 5) svar på frågan *Jag är som helhet nöjd med mitt barns förskola* och mäts i skalan 0-100.

- Inga resultat redovisas i grupper med mindre än 5 svarande.

- Jämförelse mellan tidigare års undersökningar görs där så är möjligt, se *frågorna i enkäten* för specifikation.

Svarsfrekvens

	Svarsfre-kvens (%) 2017	Svarsfre-kvens (%) 2016	Svarsfre-kvens (%) 2015	Antal svar 2017	Urval netto 2017	Antal svar 2016	Urval netto 2016	Antal svar 2015	Urval netto 2015
Stockholms stad totalt	**65**	66	69	33026	50608	34046	51249	34695	50135
Skärholmen	**66**	71	62	1238	1882	1331	1866	1127	1817
243391 Förskolan Bredängs Allé 46	**46**	**62**	**49**	**31**	**67**	**40**	**65**	**33**	**67**
Förskolan, flickor				13		23		18	
Förskolan, pojkar				18		17		15	
Avdelningar 2017 (tidigare års avdelningar med andra namn listas ej här):									
01 Solen	**36**	71	47	5	14	10	14	7	15
02 Månen	**47**	31	47	7	15	5	16	7	15
03 Galaxen	**47**	67	58	9	19	12	18	11	19
04 Stjärnan	**53**	76	44	10	19	13	17	8	18

Övergripande resultat

Andel nöjda (betyg 4 + 5)

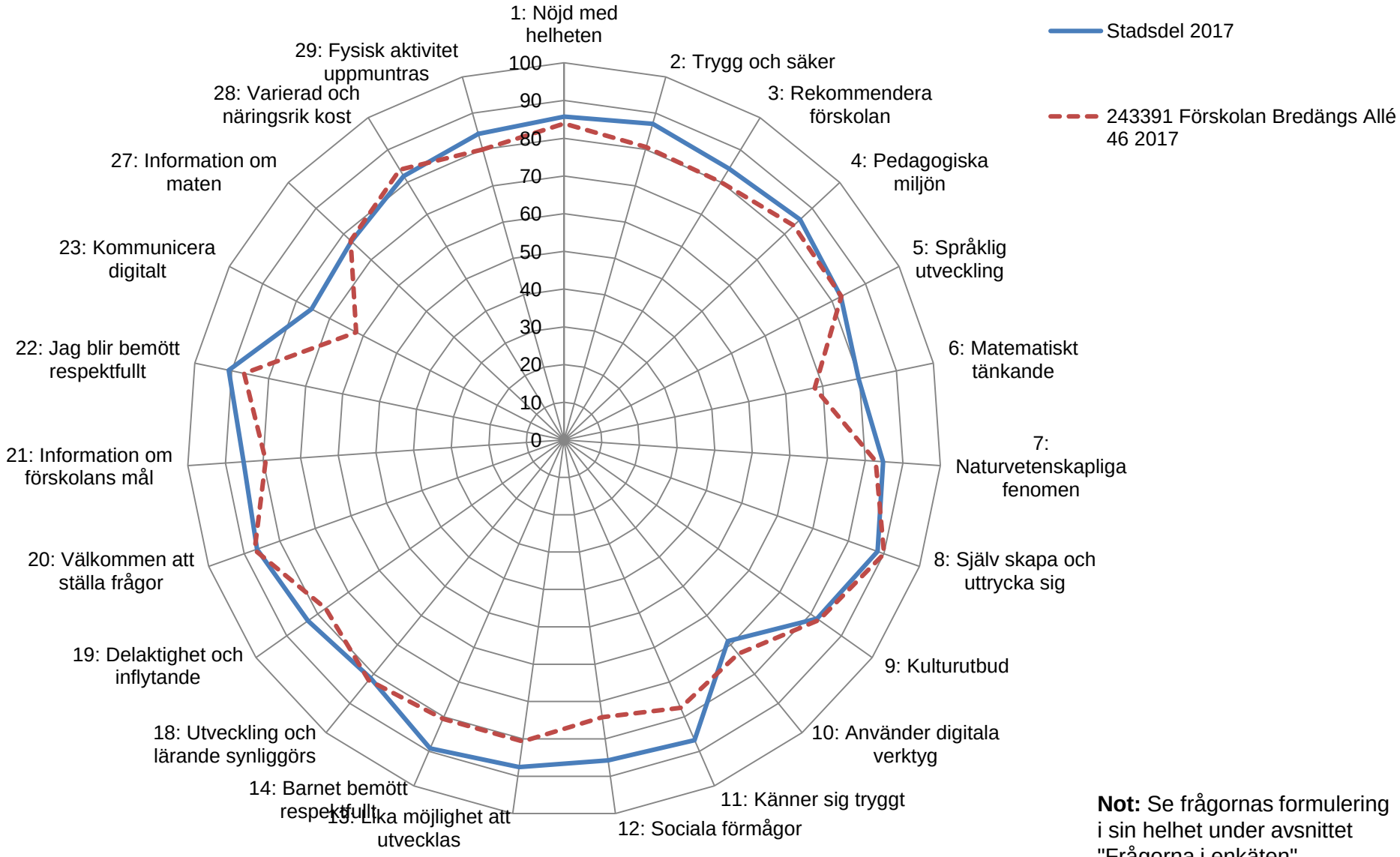

Not: Se frågornas formulering i sin helhet under avsnittet "Frågorna i enkäten".

Stockholms stad

Andel nöjda (betyg 4 + 5)

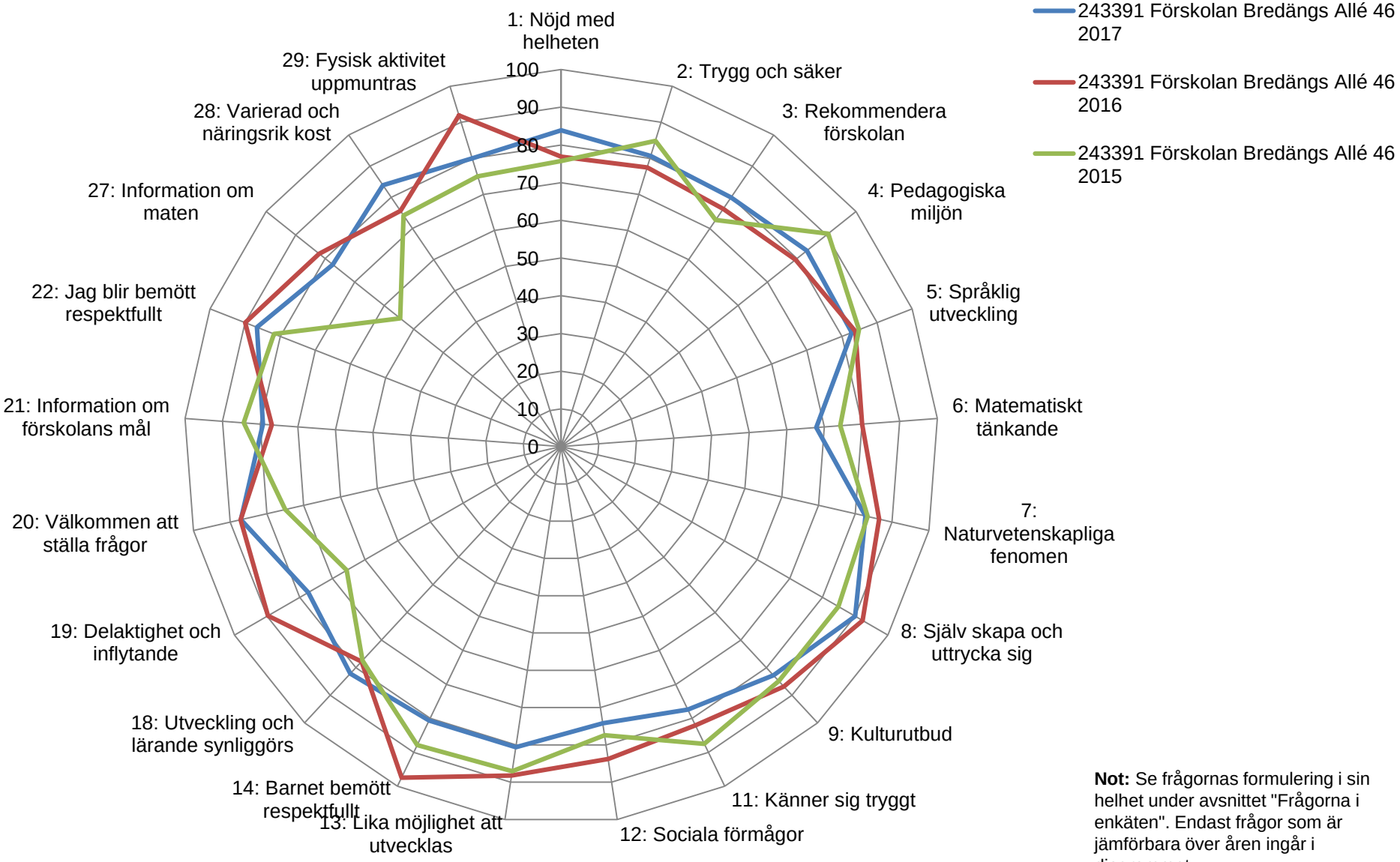

Not: Se frågornas formulering i sin helhet under avsnittet "Frågorna i enkäten". Endast frågor som är jämförbara över åren ingår i diagrammet.

Stockholms stad

Andel nöjda (betyg 4 + 5)

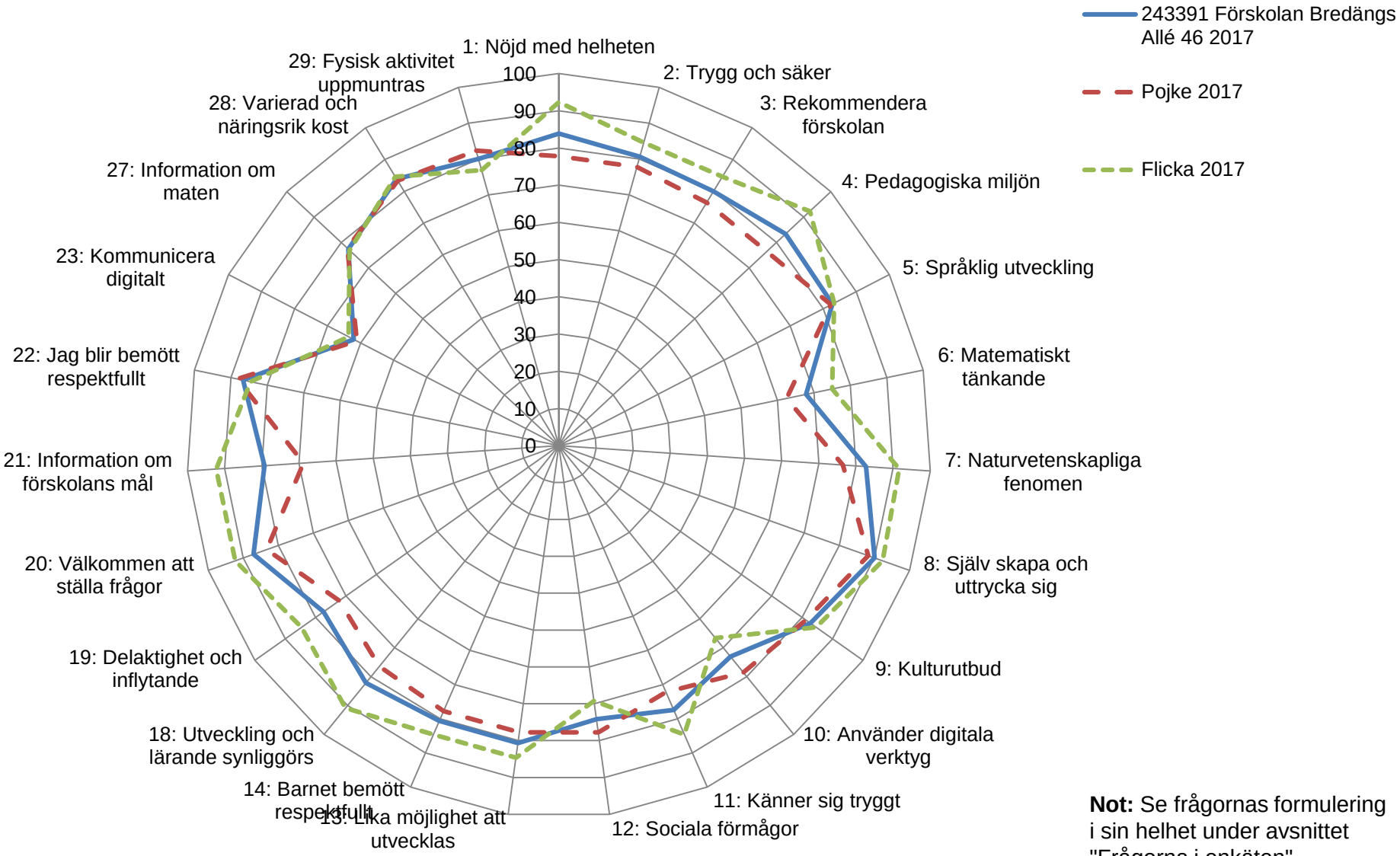

Not: Se frågornas formulering i sin helhet under avsnittet "Frågorna i enkäten".

Stockholms stad

Per år

Utveckling och lärande

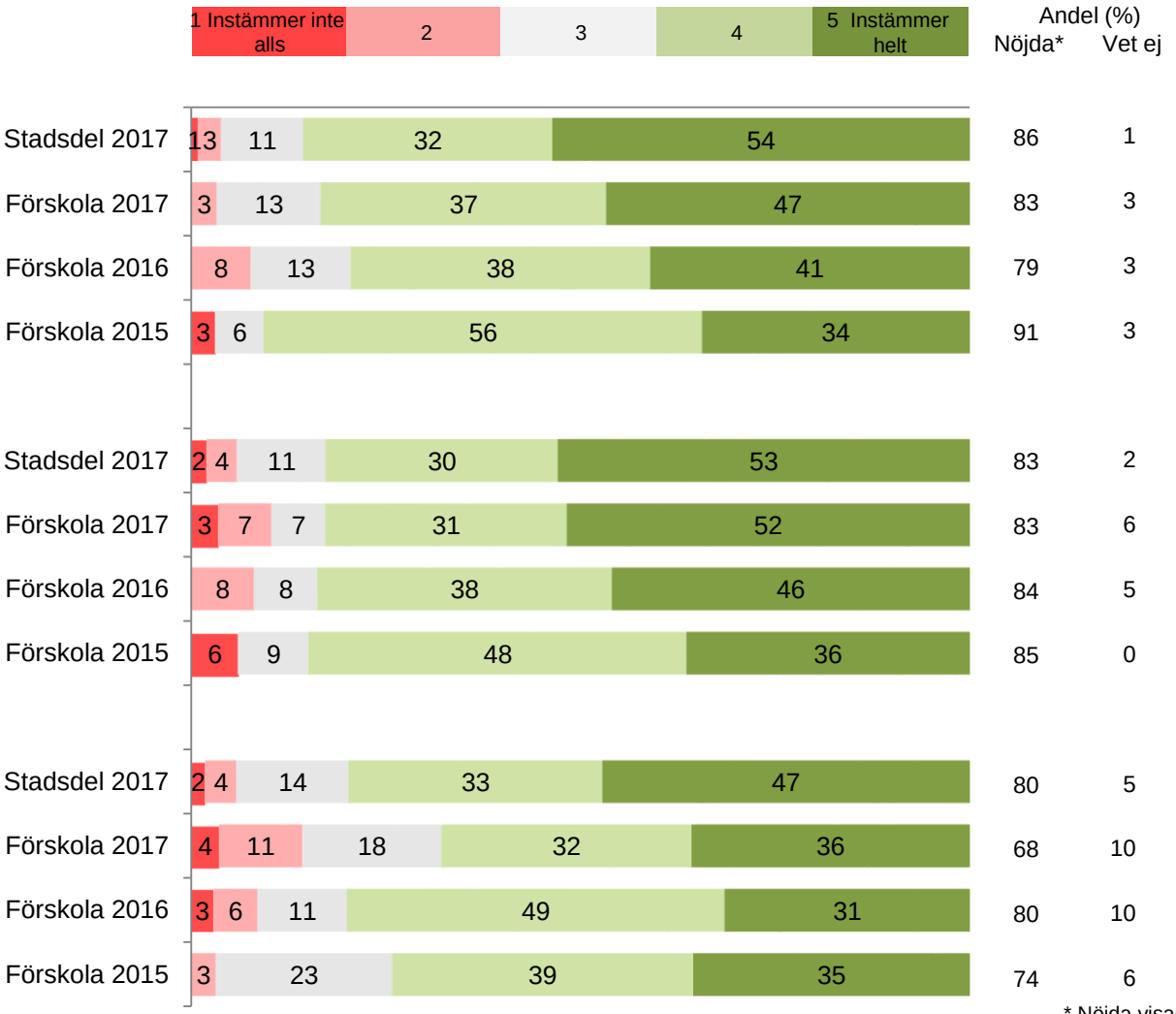

* Nöjda visar de som har svarat 4 och 5.

Stockholms stad

Utveckling och lärande

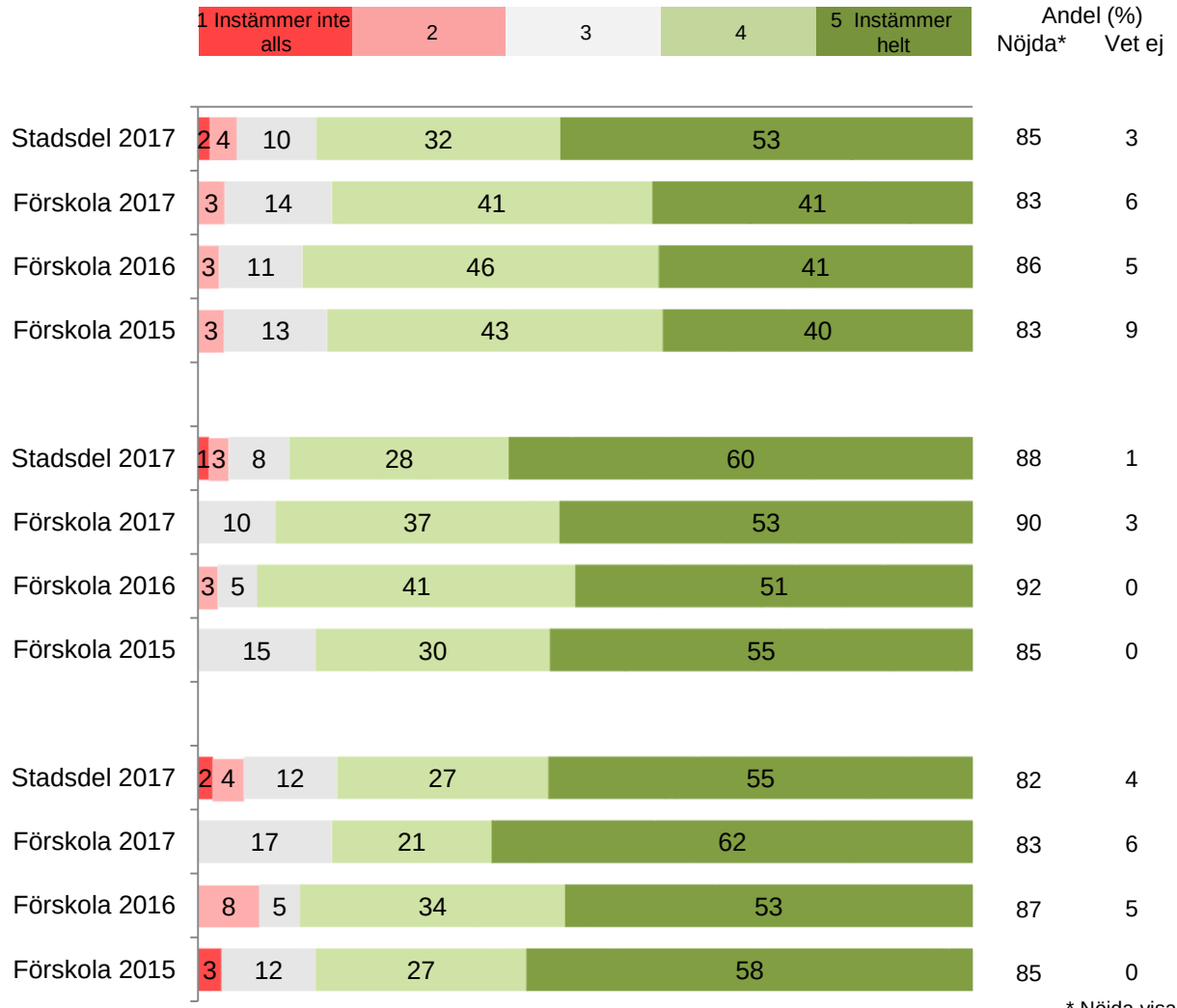

* Nöjda visar de som har svarat 4 och 5.

Stockholms stad

Utveckling och lärande

Jag upplever att mitt barn använder digitala verktyg/hjälpmedel i sitt lärande.

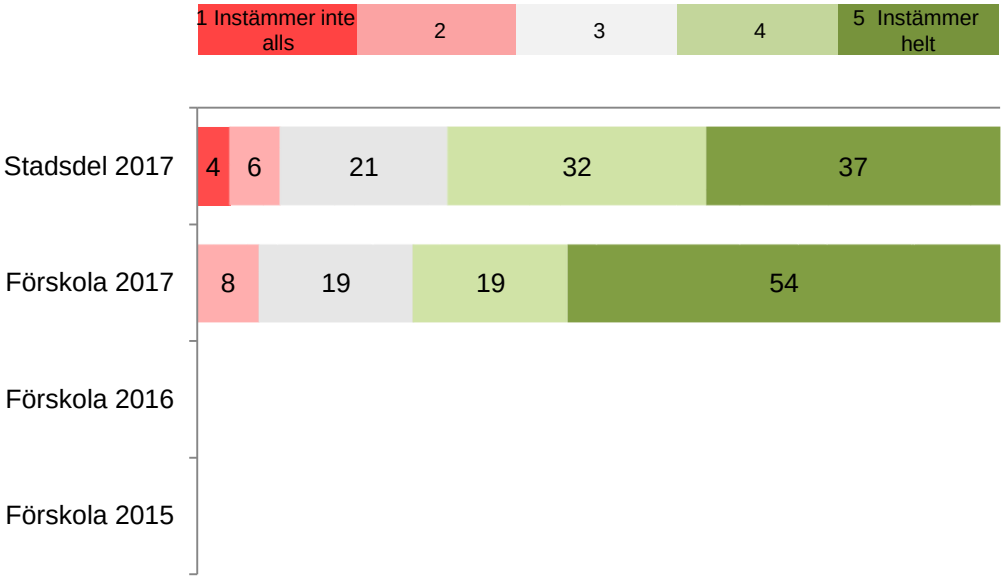

	Andel (%) Instämmer*	Andel (%) Vet ej
Stadsdel 2017	69	14
Förskola 2017	73	16
Förskola 2016		
Förskola 2015		

* Instämmer visar de som har svarat 4 och 5.

Stockholms stad

Normer och värden samt barns inflytande

* Nöjda visar de som har svarat 4 och 5.

Stockholms stad

Normer och värden samt barns inflytande

Jag upplever att personalen på förskolan bemöter mitt barn på ett respektfullt sätt.

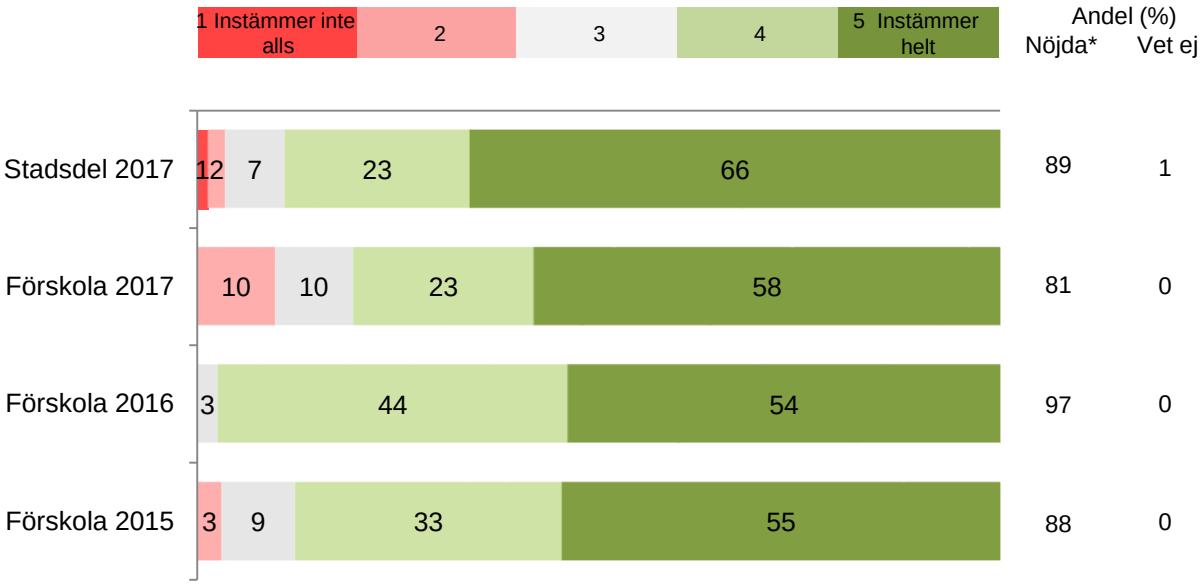

* Nöjda visar de som har svarat 4 och 5.

Stockholms stad

Samverkan med hemmet

* Nöjda visar de som har svarat 4 och 5.

Stockholms stad

Samverkan med hemmet

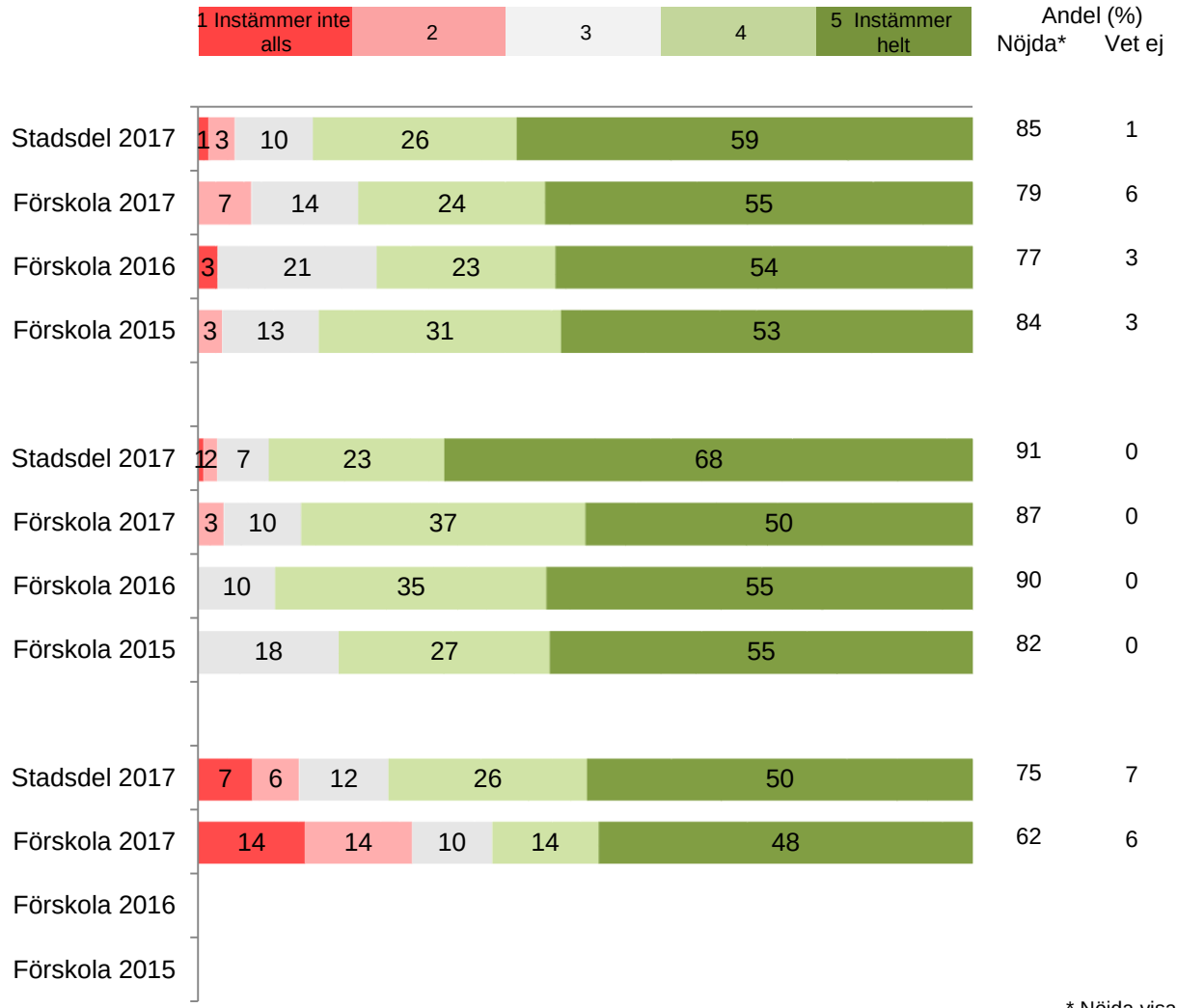

* Nöjda visar de som har svarat 4 och 5.

Stockholms stad

Kost, rörelse och hälsa

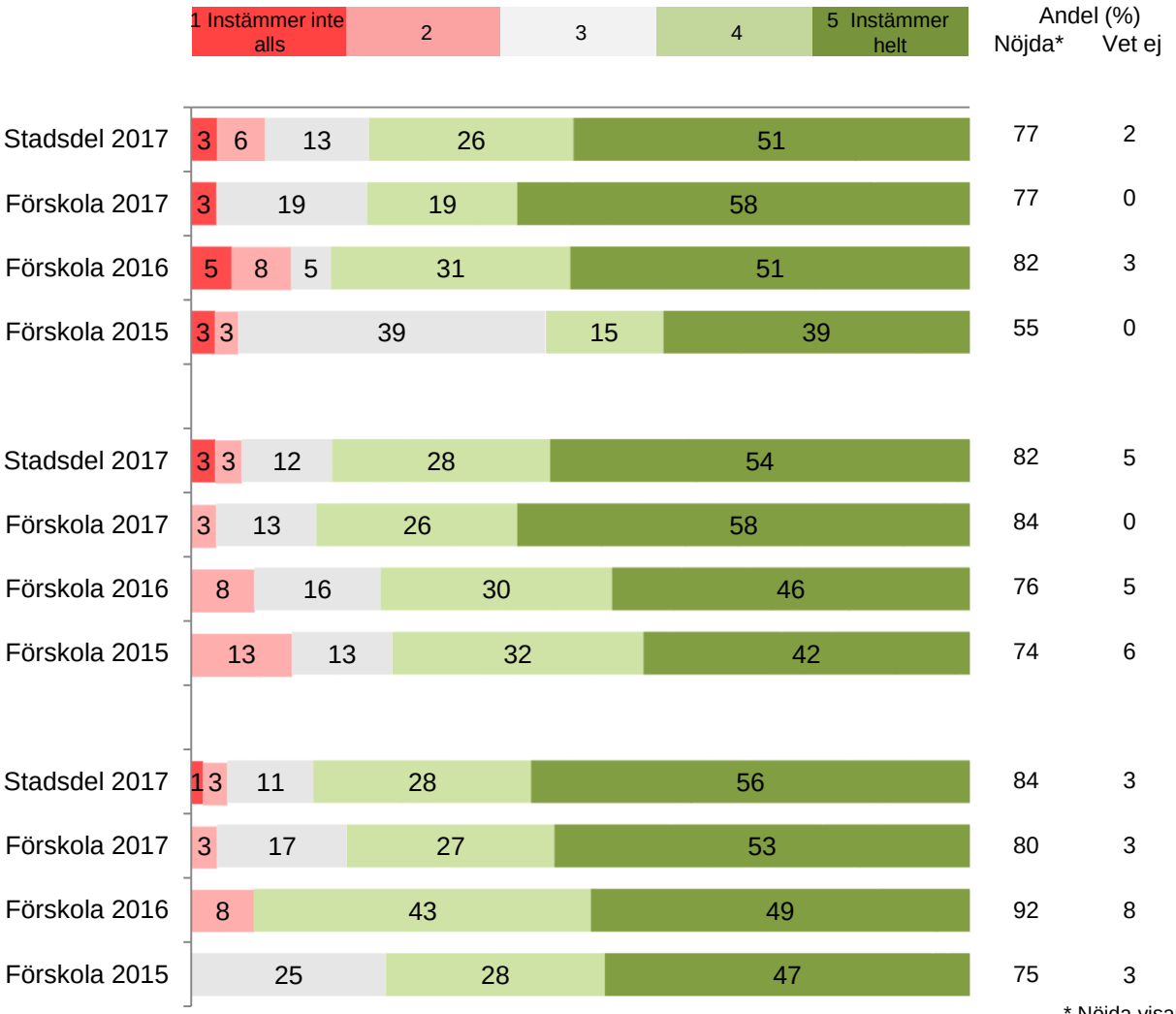

* Nöjda visar de som har svarat 4 och 5.

Stockholms stad

Nöjdhet, trygghet och rekommendation

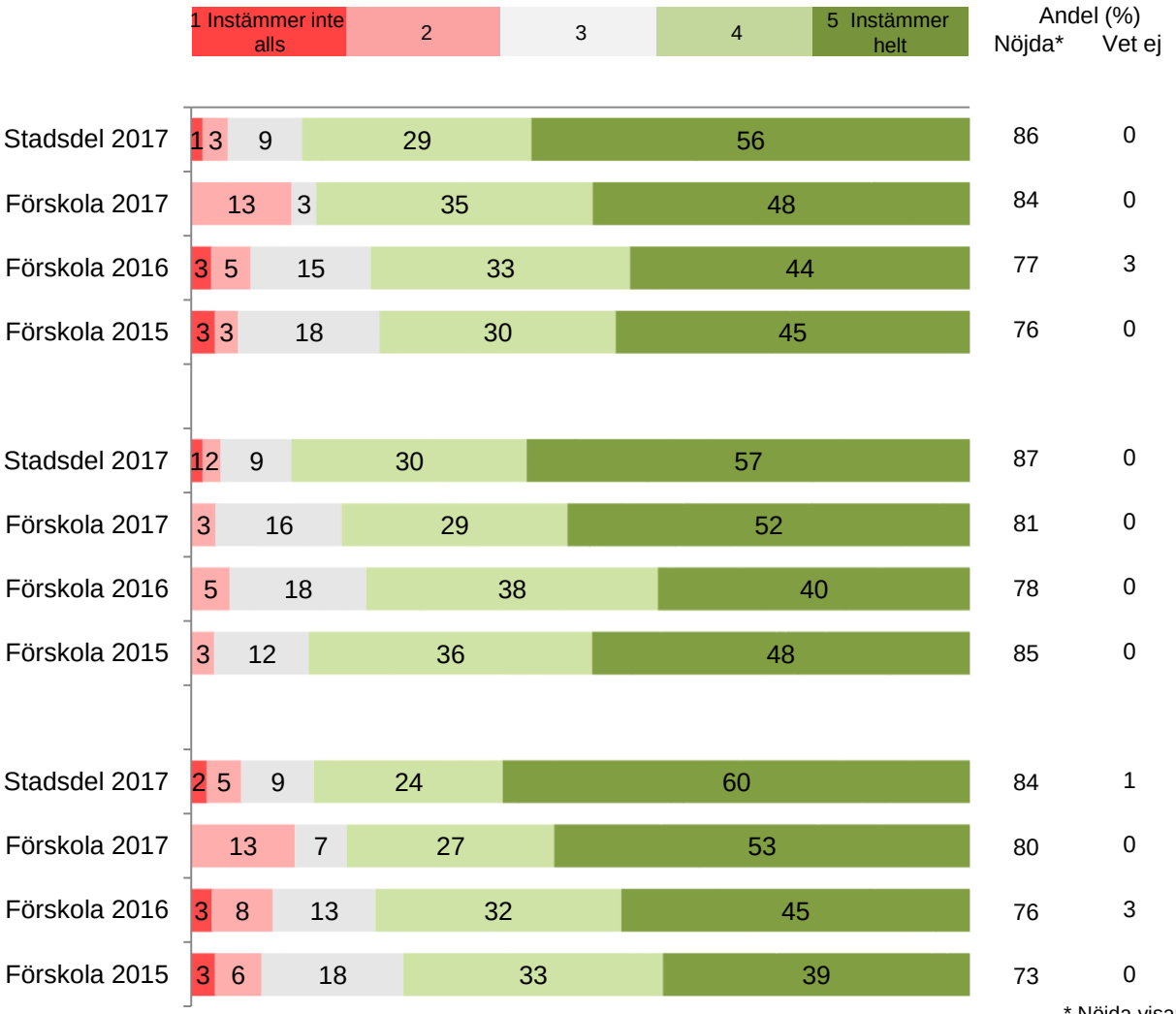

* Nöjda visar de som har svarat 4 och 5.

Stockholms stad

Diskriminering

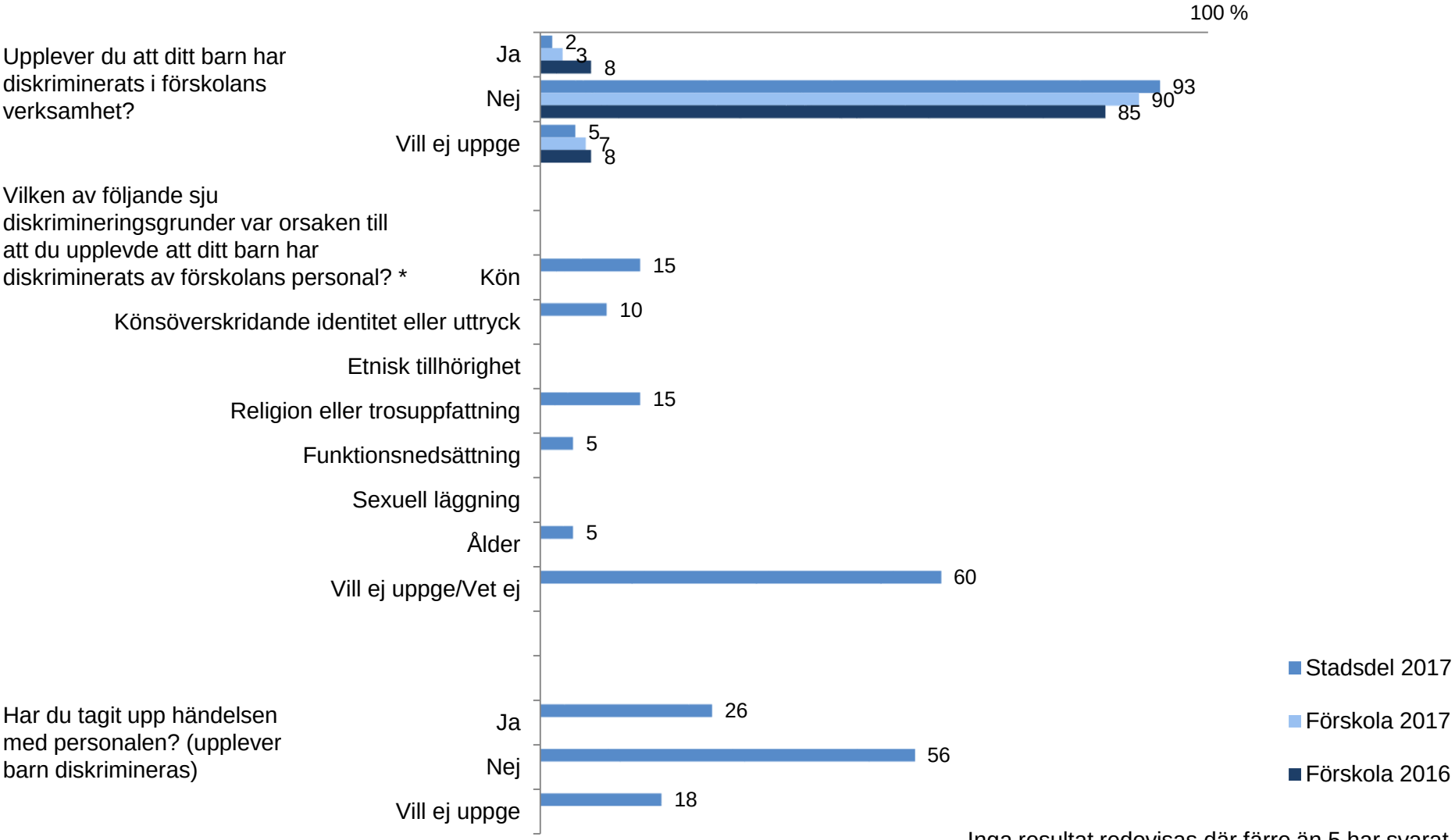

Inga resultat redovisas där färre än 5 har svarat
* Frågan ny fr o m 2017

Stockholms stad

Diskriminering

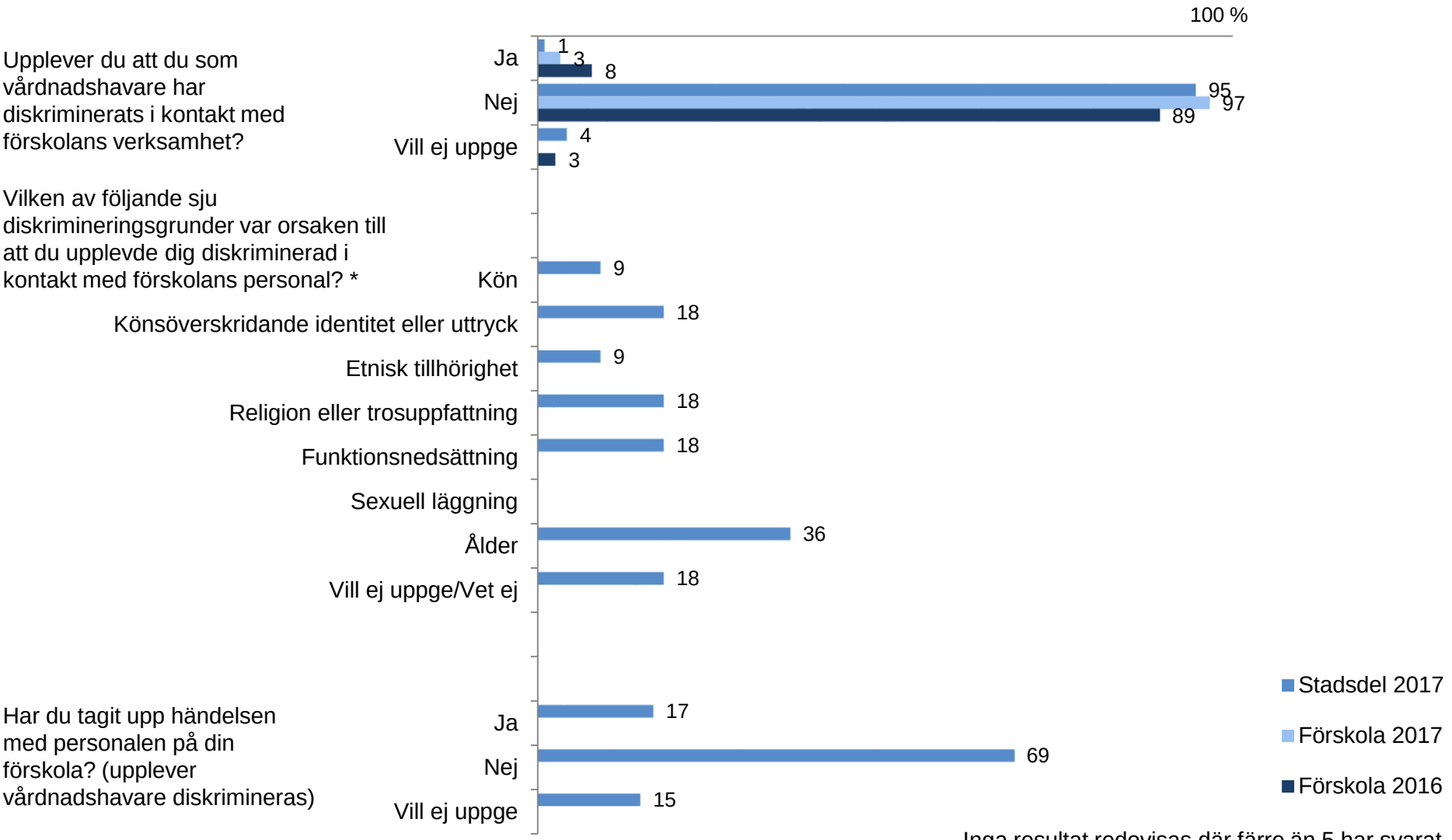

Inga resultat redovisas där färre än 5 har svarat
* Frågan ny fr o m 2017

Stockholms stad

Flickor/pojkar

Utveckling och lärande

Jag upplever att den pedagogiska miljön på mitt barns förskola uppmuntrar till lek, utveckling och lärande.

Jag upplever att mitt barn uppmuntras till att utveckla sitt språk.

Jag upplever att mitt barn uppmuntras till att utveckla sitt matematiska tänkande.

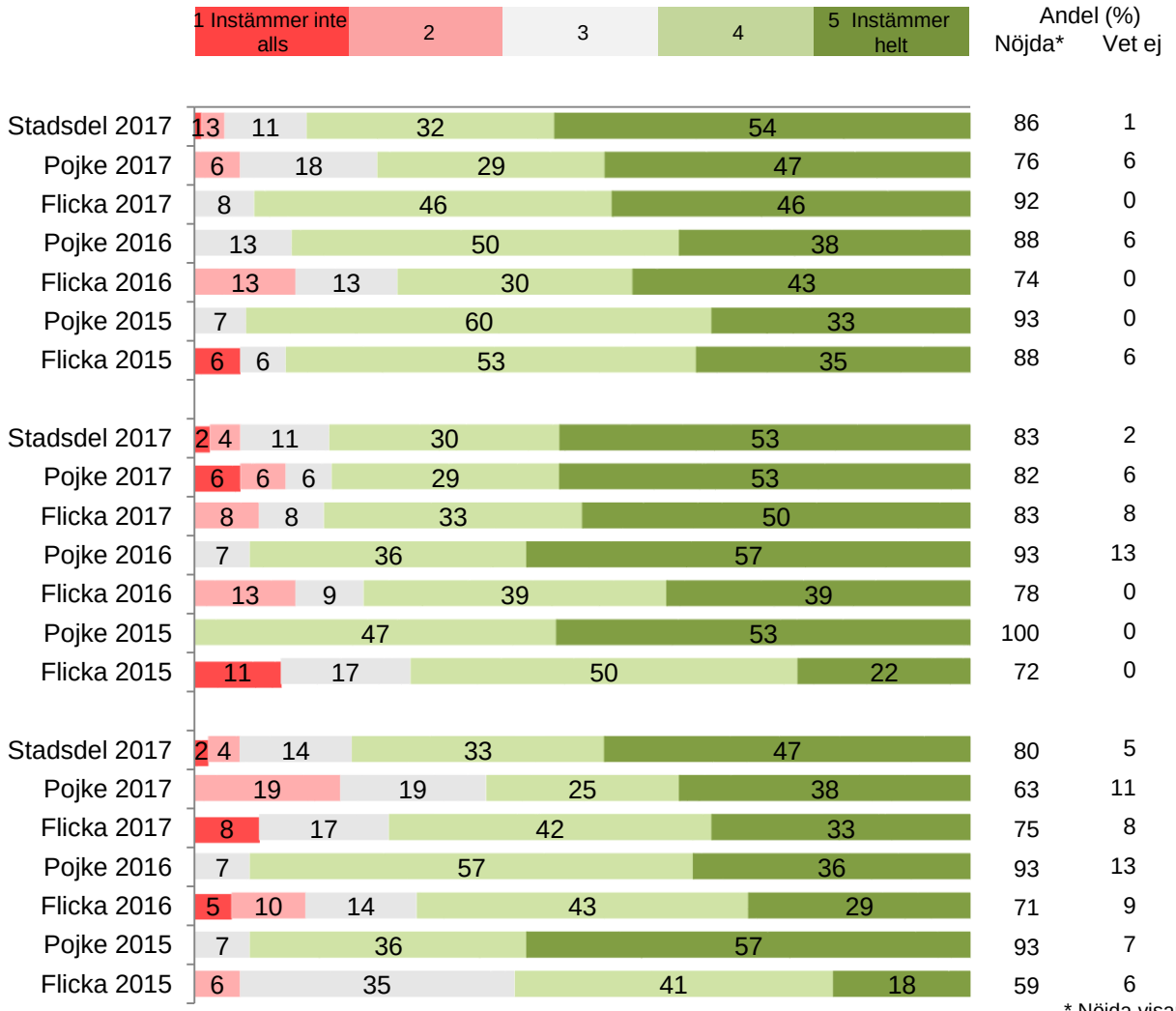

* Nöjda visar de som har svarat 4 och 5.

Stockholms stad

Utveckling och lärande

Jag upplever att mitt barn uppmuntras till att utveckla sin förståelse för naturvetenskapliga fenomen.

Jag upplever att mitt barn uppmuntras till att utveckla sin förmåga att skapa och uttrycka sig i olika former.

Jag upplever att förskolan ger mitt barn möjlighet att ta del av och möta olika sorters kulturutbud på och utanför förskolan.

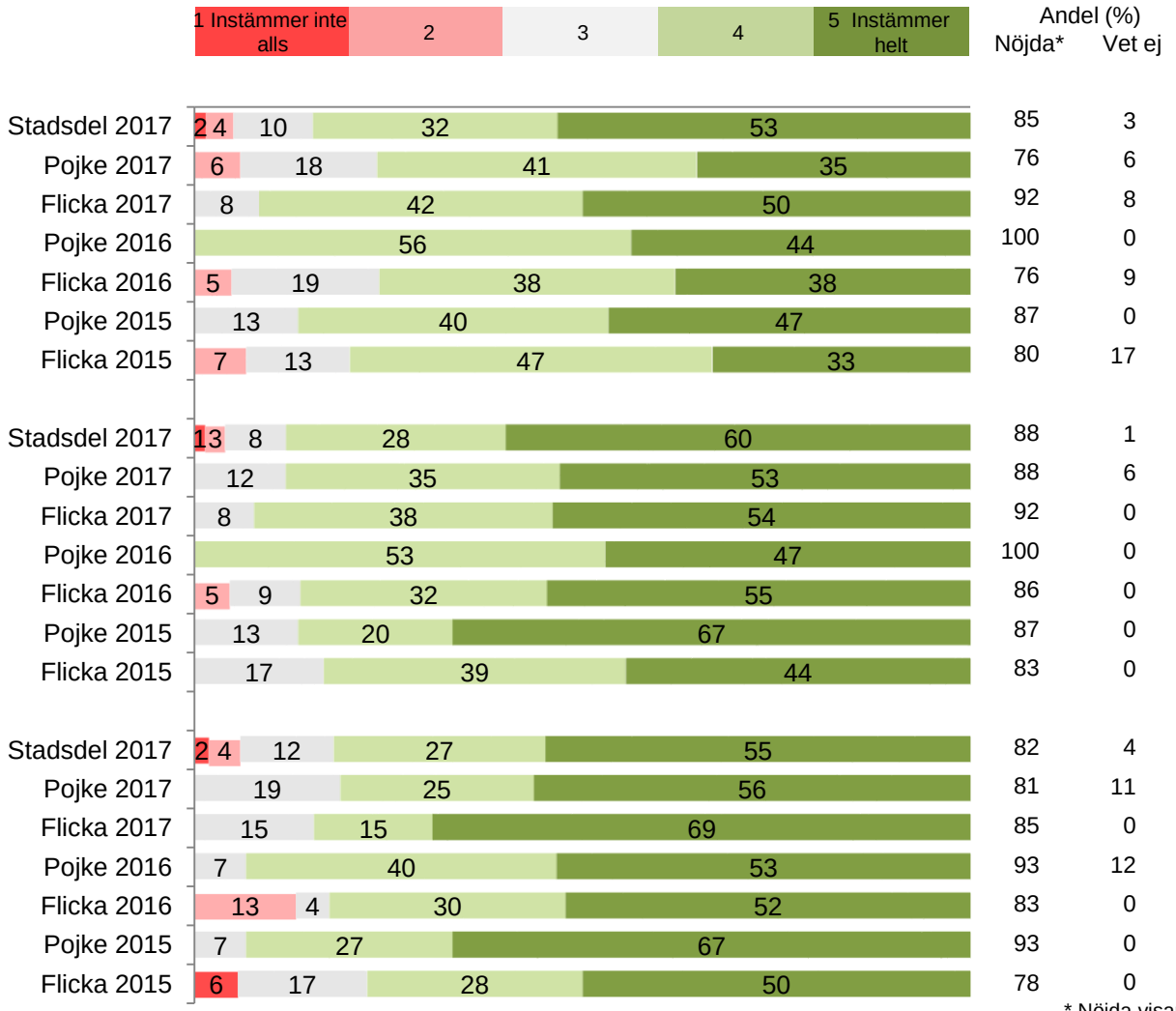

* Nöjda visar de som har svarat 4 och 5.

Stockholms stad

Utveckling och lärande

Jag upplever att mitt barn använder digitala verktyg/hjälpmedel i sitt lärande.

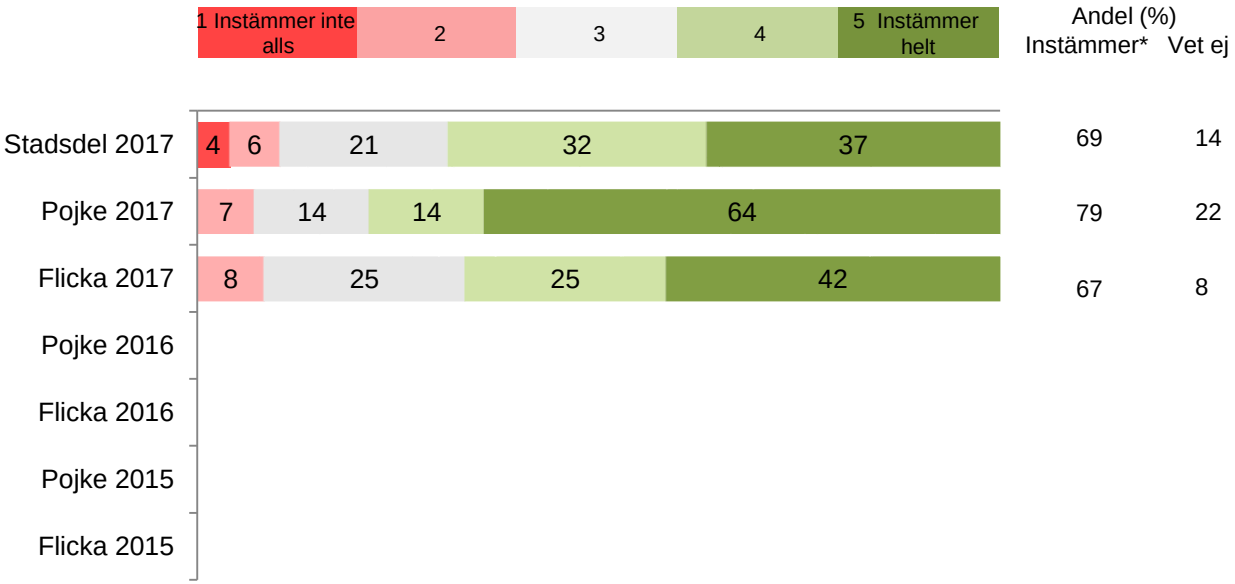

* Instämmer visar de som har svarat 4 och 5.

Stockholms stad

Normer och värden samt barns inflytande

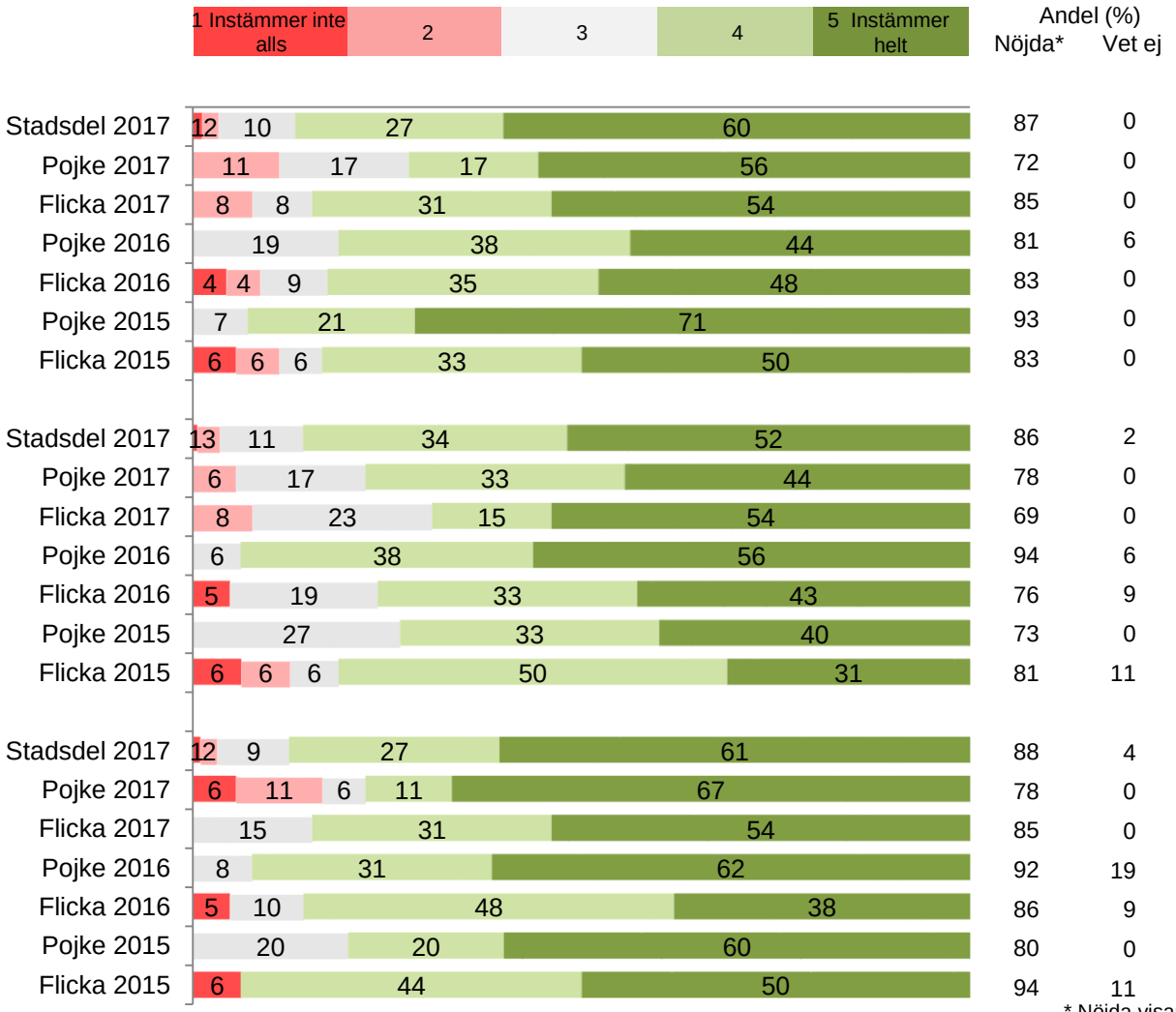

* Nöjda visar de som har svarat 4 och 5.

Stockholms stad

Normer och värden samt barns inflytande

Jag upplever att personalen på förskolan bemöter mitt barn på ett respektfullt sätt.

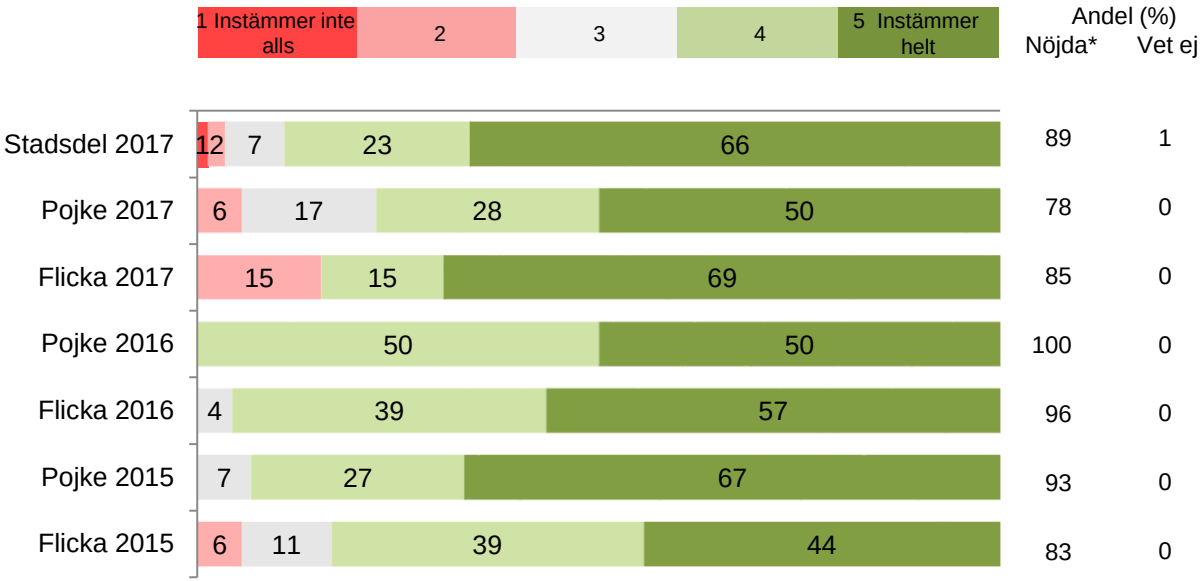

* Nöjda visar de som har svarat 4 och 5.

Stockholms stad

Samverkan med hemmet

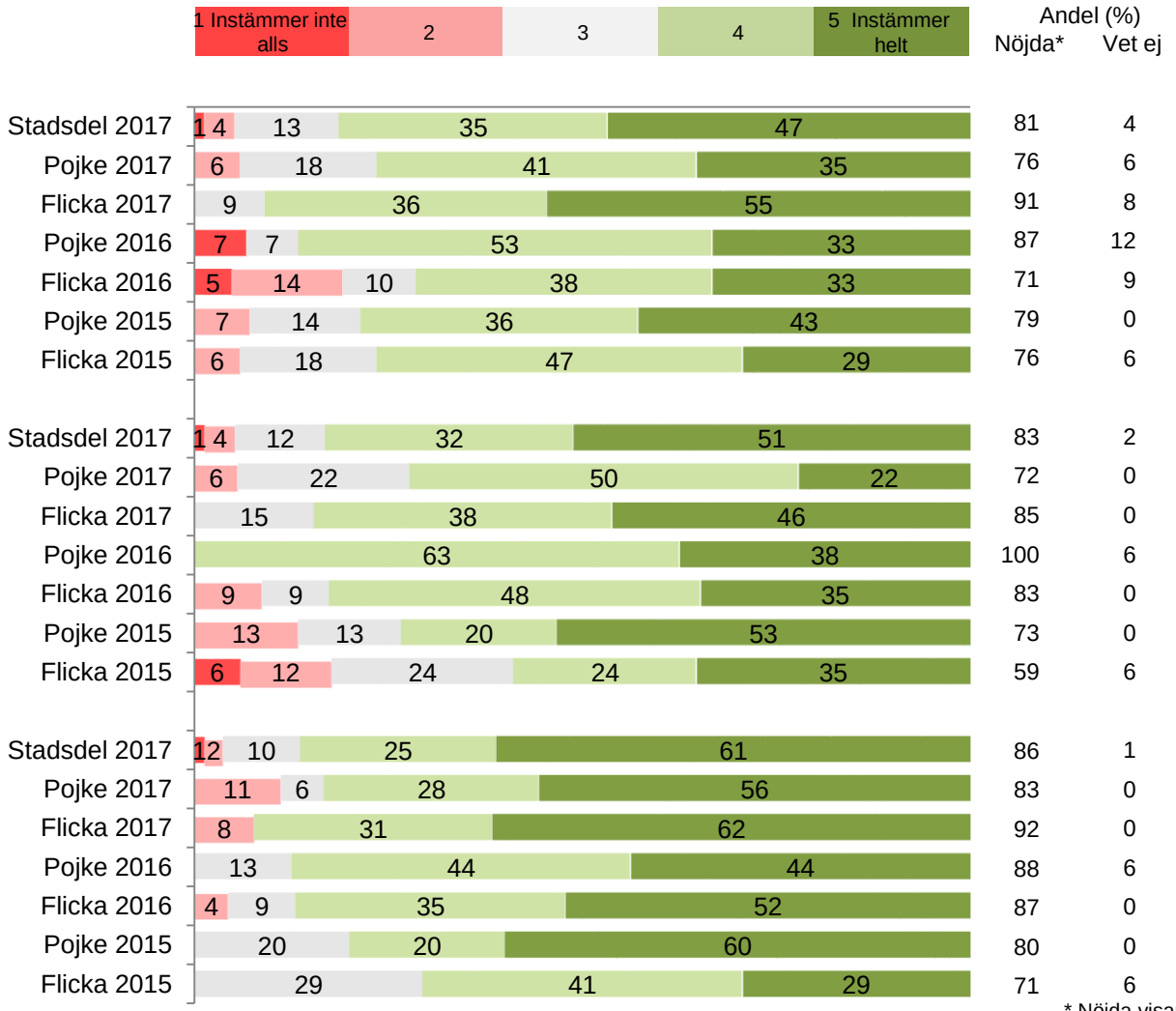

* Nöjda visar de som har svarat 4 och 5.

Stockholms stad

Samverkan med hemmet

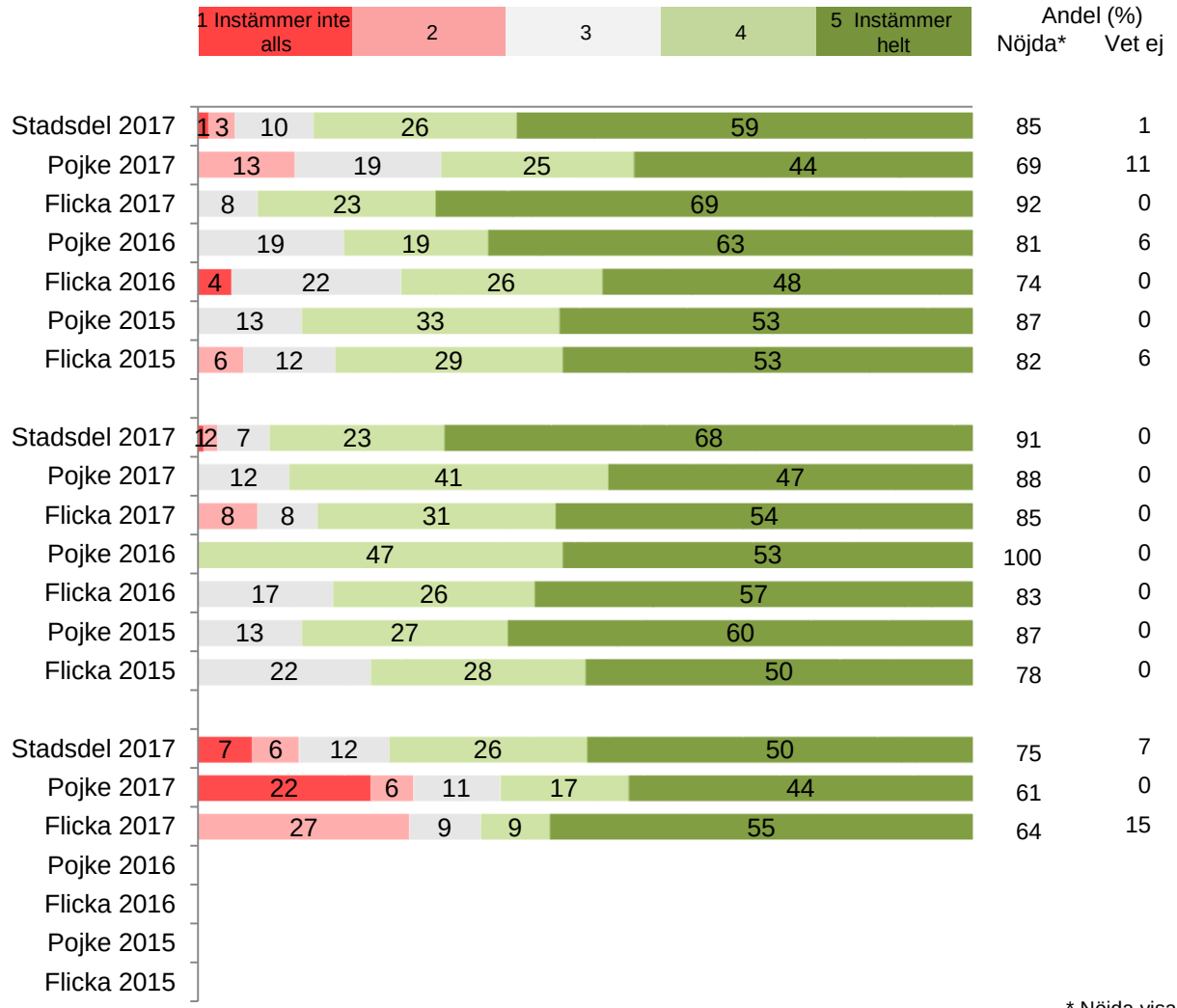

* Nöjda visar de som har svarat 4 och 5.

Stockholms stad

243391 Förskolan Bredängs Allé 46 flickor och pojkar per år

Kost, rörelse och hälsa

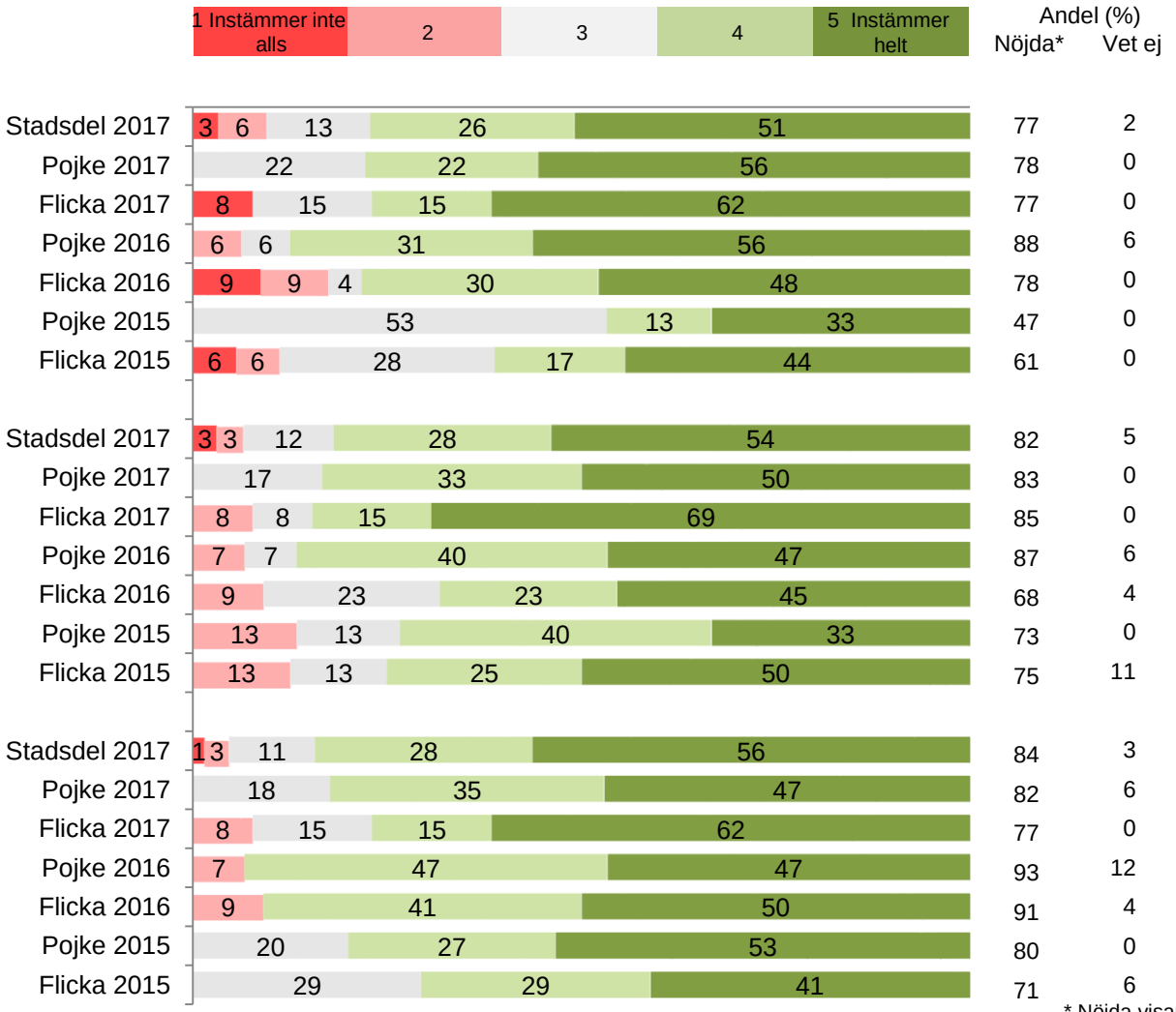

* Nöjda visar de som har svarat 4 och 5.

Stockholms stad

Nöjdhet, trygghet och rekommendation

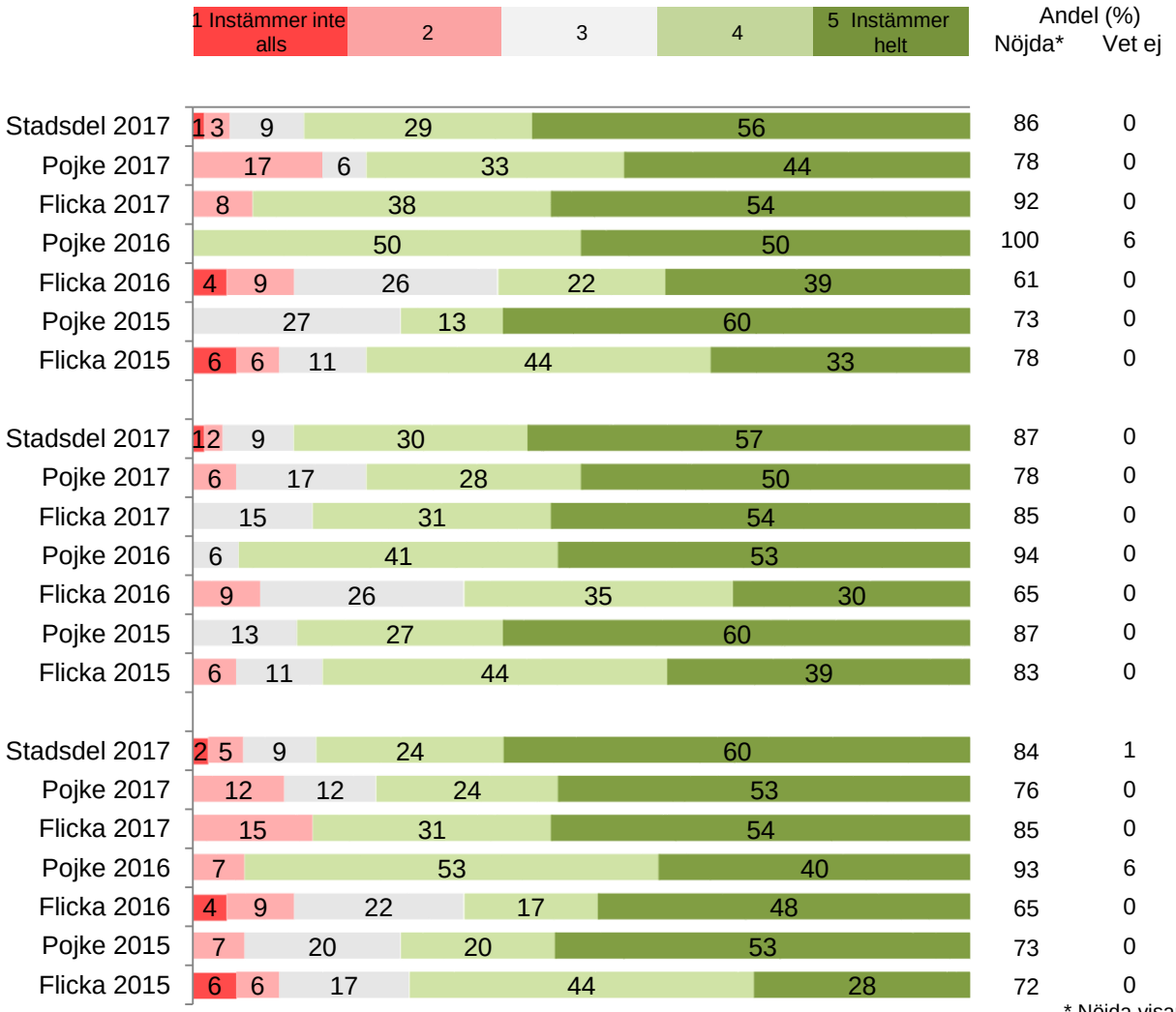

* Nöjda visar de som har svarat 4 och 5.

Stockholms stad

243391 Förskolan Bredängs Allé 46
flickor och pojkar per år

Diskriminering

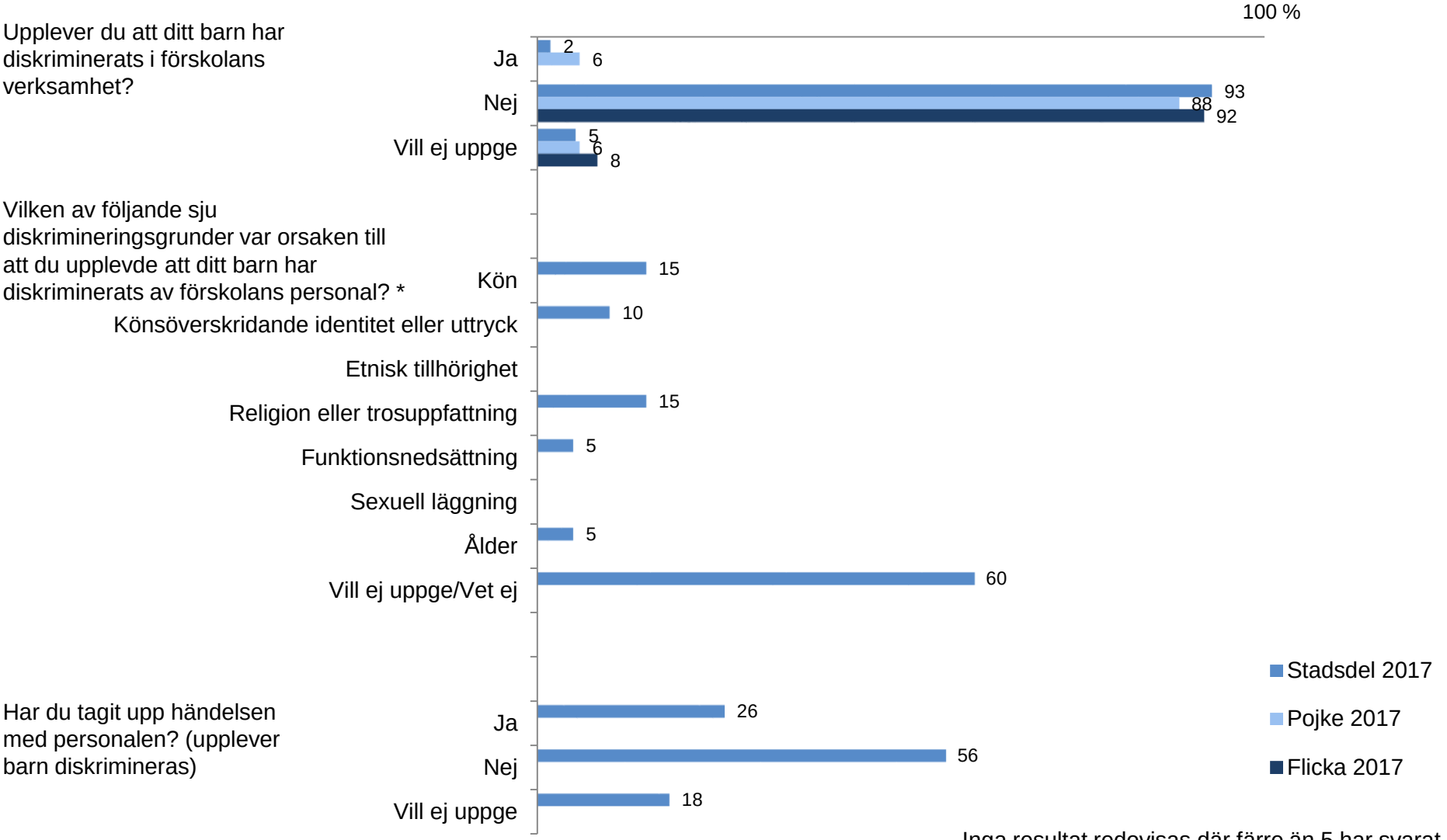

Inga resultat redovisas där färre än 5 har svarat
* Frågan ny fr o m 2017

Stockholms stad

243391 Förskolan Bredängs Allé 46
flickor och pojkar per år

Diskriminering

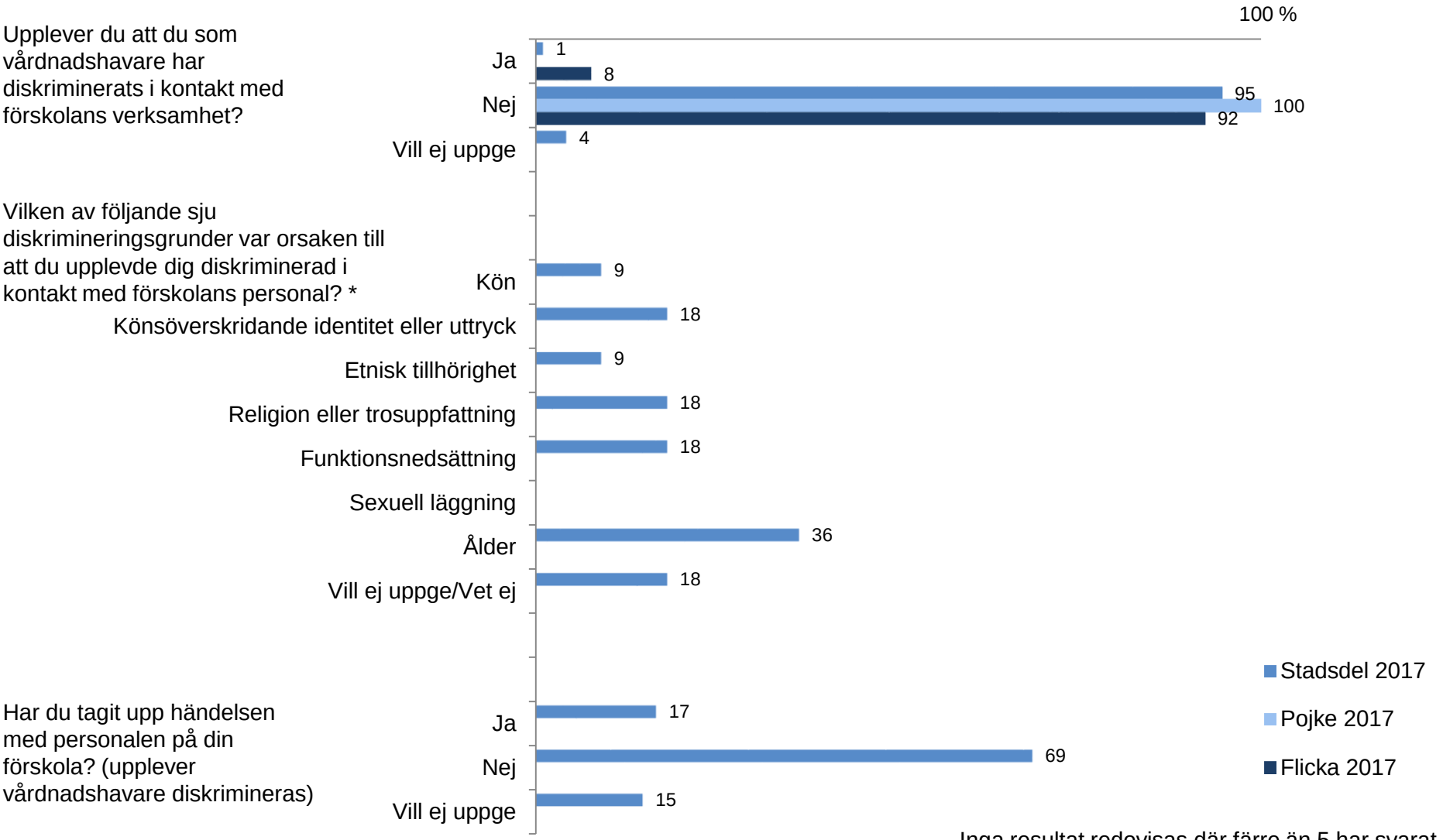

Inga resultat redovisas där färre än 5 har svarat
* Frågan ny fr o m 2017

Stockholms stad

Index per område och KF-indikator

243391 Förskolan Bredängs Allé 46 index per område och år samt KF-indikator

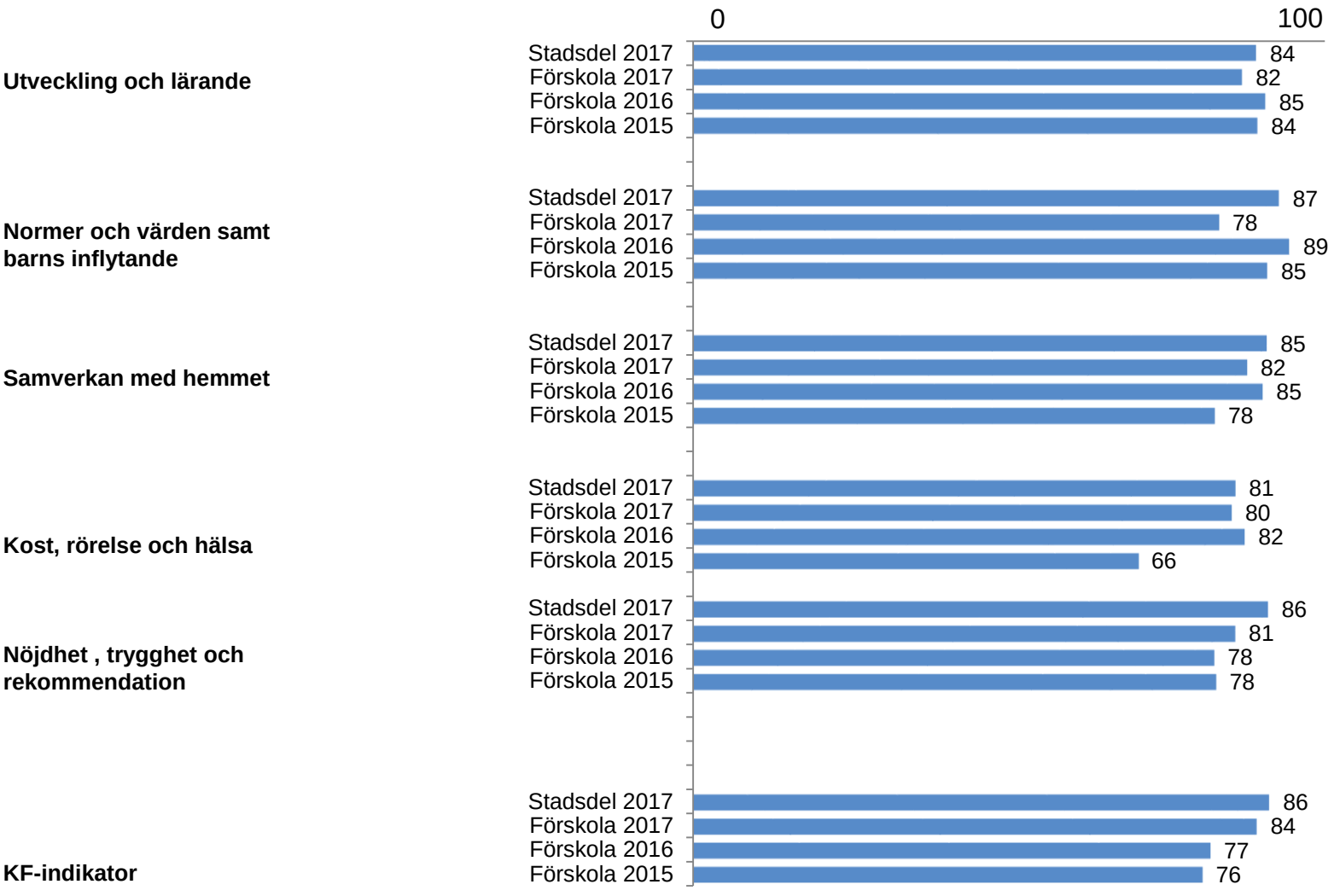

Observera att i tidigare års under-sökningar ingick inte alla årets frågor i frågeområdena.

Stockholms stad