

# Vårdnadshavare Förskola

## Förskolan Dammen

46 svar, 62%

# Om undersökningen

Undersökningen är en totalundersökning och riktas till samtliga vårdnadshavare med barn i förskola/familjedaghem i Stockholms stad (kommunal och enskild regi). Syftet med undersökningen är att utveckla den pedagogiska kvaliteten i varje enskild förskola/familjedaghem. Resultaten används även för att underlätta valet av förskola/familjedaghem för vårdnadshavare i Stockholms stad genom att resultatet publiceras på [start.stockholm](http://start.stockholm)

Undersökningen genomfördes med hjälp av utskick via mejl. Flertalet påminnelser via mejl genomfördes till de som inte besvarade enkäten. År 2023 skickades den sista påminnelsen till vårdnadshavare med barn i fristående förskolor ut genom ett postalt utskick med en pappersenkät, så även till förskolor med kommunal regiform där svarsfrekvensen var 50 % eller under.

Båda vårdnadshavarna gavs möjlighet att besvara enkäten. I de fall båda svarade vägs svaren ihop till ett genomsnitt. I resultat såväl som svarsfrekvens beräknas svaren som ett svar per barn.

Urvalet tillhandahölls av Stockholms stad och är hämtat från Stockholms stads register BER. Urvalet innefattade samtliga barn som i mitten av föregående år var inskrivna på en förskola/familjedaghem i Stockholms stad.

Undersökningen genomfördes under vecka 9-14.

# Om undersökningen

Vid beräkning av resultaten används alltid årets urval och underlag som utgångspunkt. Detta innebär bland annat att om exempelvis ett index har förändrats i vilka frågor som ingår räknas tidigare års resultat om baserat på de frågor som ingår i årets undersökning.

Inför 2024 års undersökning genomfördes en revidering av enkätfrågorna. Flertalet frågor saknar därför jämförelser med tidigare år. En frågebänk med tillägsfrågor infördes varifrån huvudmän hade valet att lägga till frågor. Eventuellt tillagda frågor från frågebanken redovisas enbart i stadsdelsrapporter samt enhetsrapporter och jämförs där med totalresultatet av de som valt samma tillägsfråga. Underlaget för jämförelsen av tillägsfrågor varierar beroende på hur många huvudmän som har valt att lägga till frågan.

Index per område är en sammanvägning av andelen nöjda (betyg 4 + 5) per fråga inom frågeområdet. Indexet har beräknats enligt en skala 0-100. Enbart frågor i basenkäten ingår i indexberäkningar, ej frågor från frågebanken.

KF-indikator beräknas som andelen nöjda (betyg 4 + 5) på frågan: Jag är som helhet nöjd med mitt barns förskola.

Diagrammen visar andelen av de som svarat och som har avgivit ett betyg (1-5). Andelarna beräknas exklusive vet ej-svar. På grund av avrundning kan det hända att summan av betyget 1, 2, 3, 4 och 5 (instämmer inte alls-instämmer helt) inte alltid summerar till exakt 100 procent. Svartalernativet vet ej redovisas separat som andelen av de i målgruppen som avgivit svaret vet ej.

För att ett resultat skall tas fram krävs minst 5 svarande inom gruppen.

# Enkät

## Samtliga frågor

### Basfrågor i enkäten

- Jag är nöjd med mitt barns förskola.  
Jag upplever att mitt barn utvecklas och lär i förskolan.  
Jag upplever att mitt barns språkliga förmåga utvecklas i förskolan (använder fler ord, ställer frågor och uttrycker tankar).  
Jag upplever att mitt barn får det stöd som behövs i förskolan.  
Jag upplever att förskolan bidrar till att mitt barn visar ett intresse för hållbar utveckling (exempelvis klimat, miljö, återbruk, livsvillkor).  
Jag får information om mitt barns utveckling och lärande.  
Jag upplever att mitt barn känner sig tryggt på förskolan.  
Jag upplever att förskolan bidrar till att mitt barn utvecklar förmåga till empati, tolerans och omtanke.  
Jag upplever att personalen visar omsorg om mitt barn (exempelvis omvårdnad, omtanke och tillsyn).  
Jag upplever att förskolan bidrar till att mitt barn utvecklar en positiv bild av sig själv.  
Jag upplever att förskola medvetet främjar alla barns möjligheter att utvecklas på lika villkor oavsett kön.  
Jag upplever att förskolans ledning är tillgängliga vid behov.  
Jag upplever att personalen bemöter mig på ett sätt som skapar förtroende och tillit.  
Jag är nöjd med informationen jag får om maten som serveras på förskolan.  
Jag upplever att förskolan bidrar till att mitt barn dagligen deltar i fysiska aktiviteter.

### Valfria tillvalsfrågor

- Jag upplever att förskolan är säker för mitt barn.  
Jag upplever att miljön inomhus på mitt barns förskola bidrar till lek, utveckling och lärande (egen gård, närliggande park m.m.).  
Jag upplever att utemiljön på mitt barns förskola bidrar till lek, utveckling och lärande.  
Jag upplever att mitt barn utvecklar sitt matematiska tänkande i förskolan (antal, ordning, mätning, tid).  
Jag upplever att mitt barn utvecklar sin förståelse för naturvetenskap i förskolan (kunskap om naturen, människor, samhälle, växter och djur).  
Jag upplever att mitt barn utvecklar sin förmåga att skapa och uttrycka sig i olika former i förskolan (lek, bild, rörelse, sång och musik, dans och drama).  
Jag känner mig välkommen att ställa frågor och framföra synpunkter på verksamheten.  
Jag har fått information om förskolans mål och arbetssätt.  
Jag upplever att mitt barns förskola serverar en varierad och näringsrik mat.

# Svarsfrekvenser

Kungsholmen Kommunala antal svar 1078 - svarsfrekvens 68 procent

S:t Görans antal svar 268 - svarsfrekvens 66 procent

"Förskolan Dammen" antal svar 46 - svarsfrekvens 62 procent

Avdelningar:

01 Droppen antal svar 6 - svarsfrekvens 55 procent

02 Fjärilen antal svar 11 - svarsfrekvens 69 procent

03 Nyckelpigan antal svar 13 - svarsfrekvens 81 procent

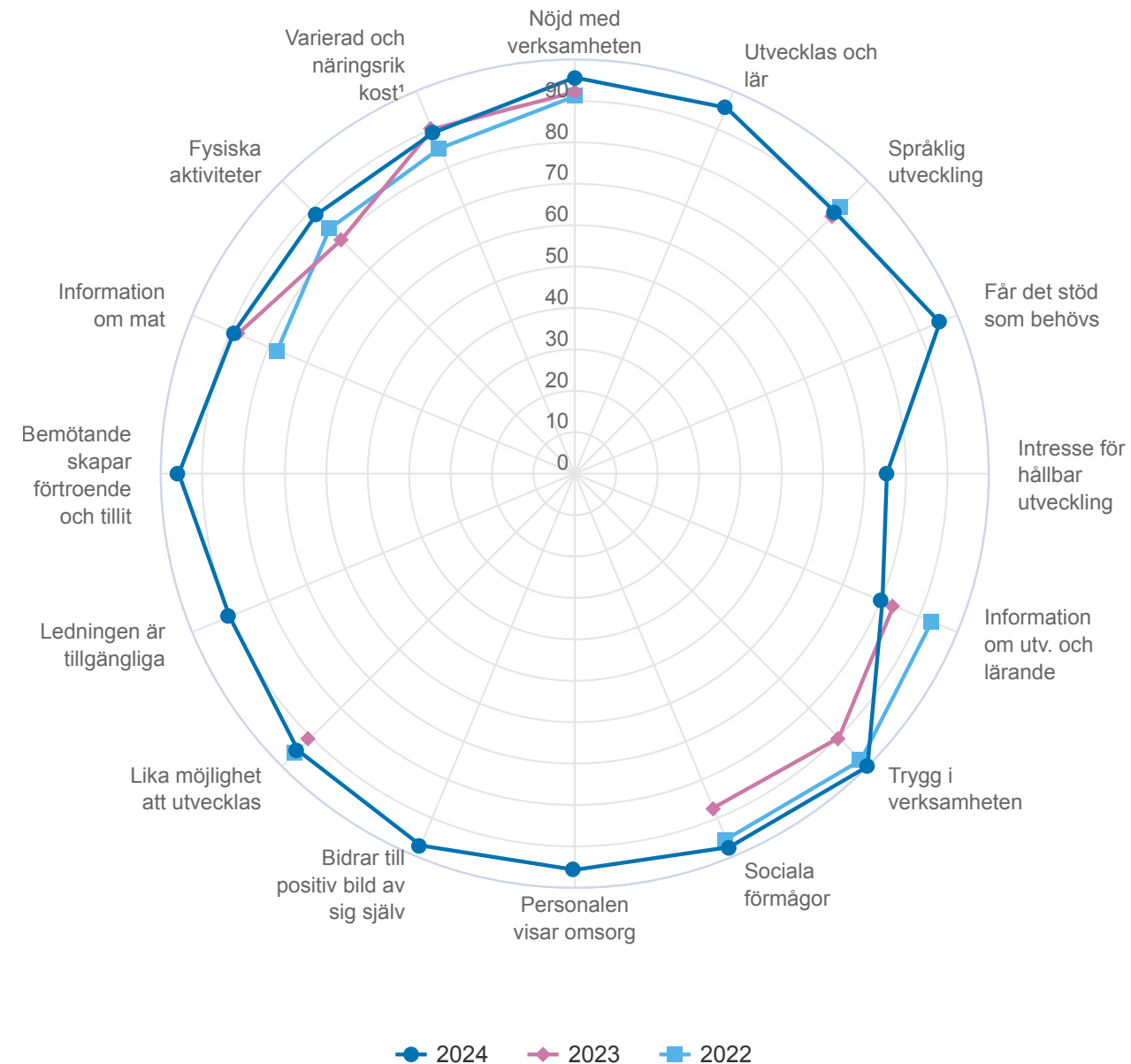
04 Sländan antal svar 7 - svarsfrekvens 47 procent

05 Näckrosen antal svar 9 - svarsfrekvens 56 procent

# Spindeldiagram - År

Vårdnadshavare Förskola (46 svar, 62%)

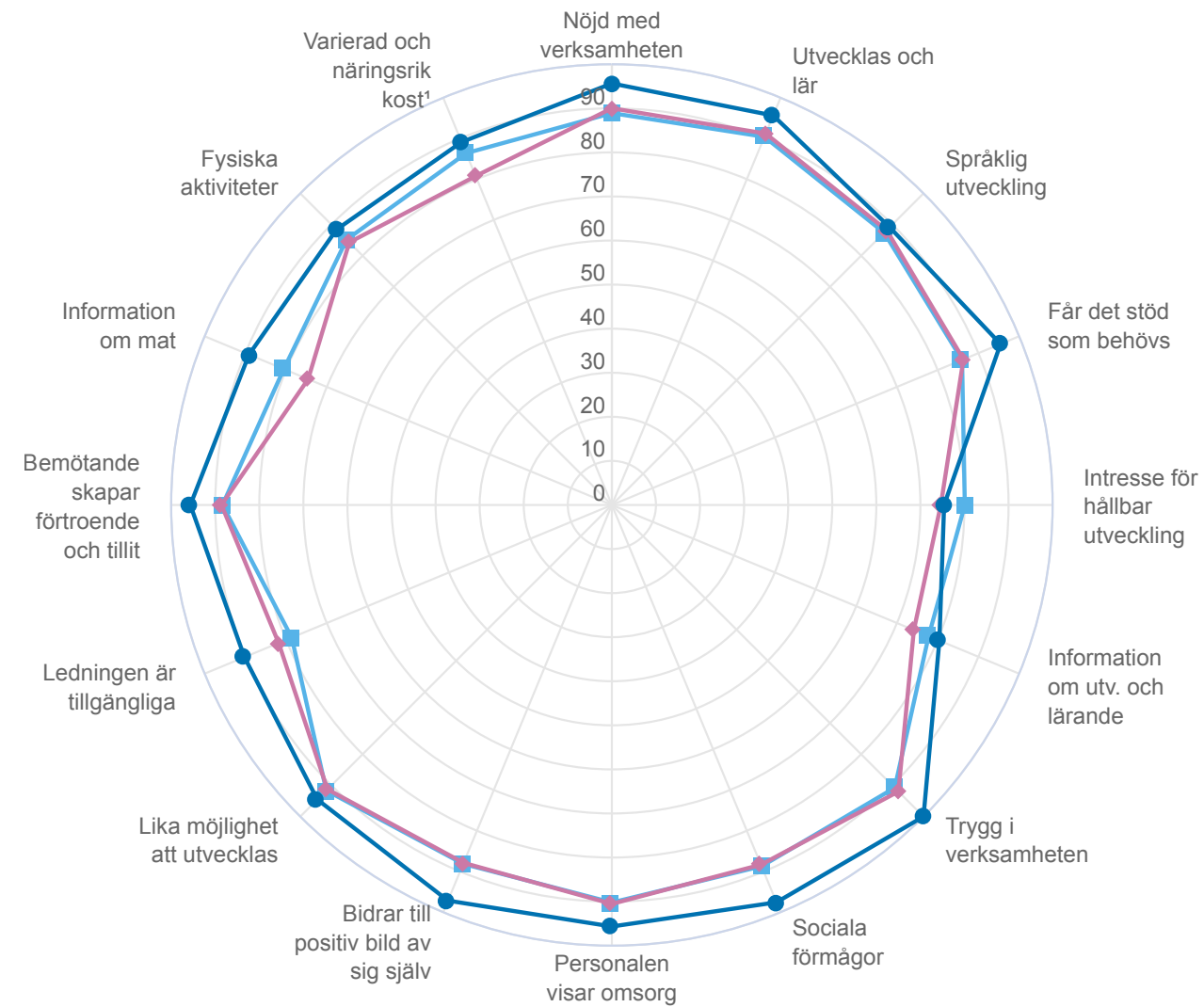
Förskolan Dammen



# Spindeldiagram - Mot staden

Vårdnadshavare Förskola (46 svar, 62%)

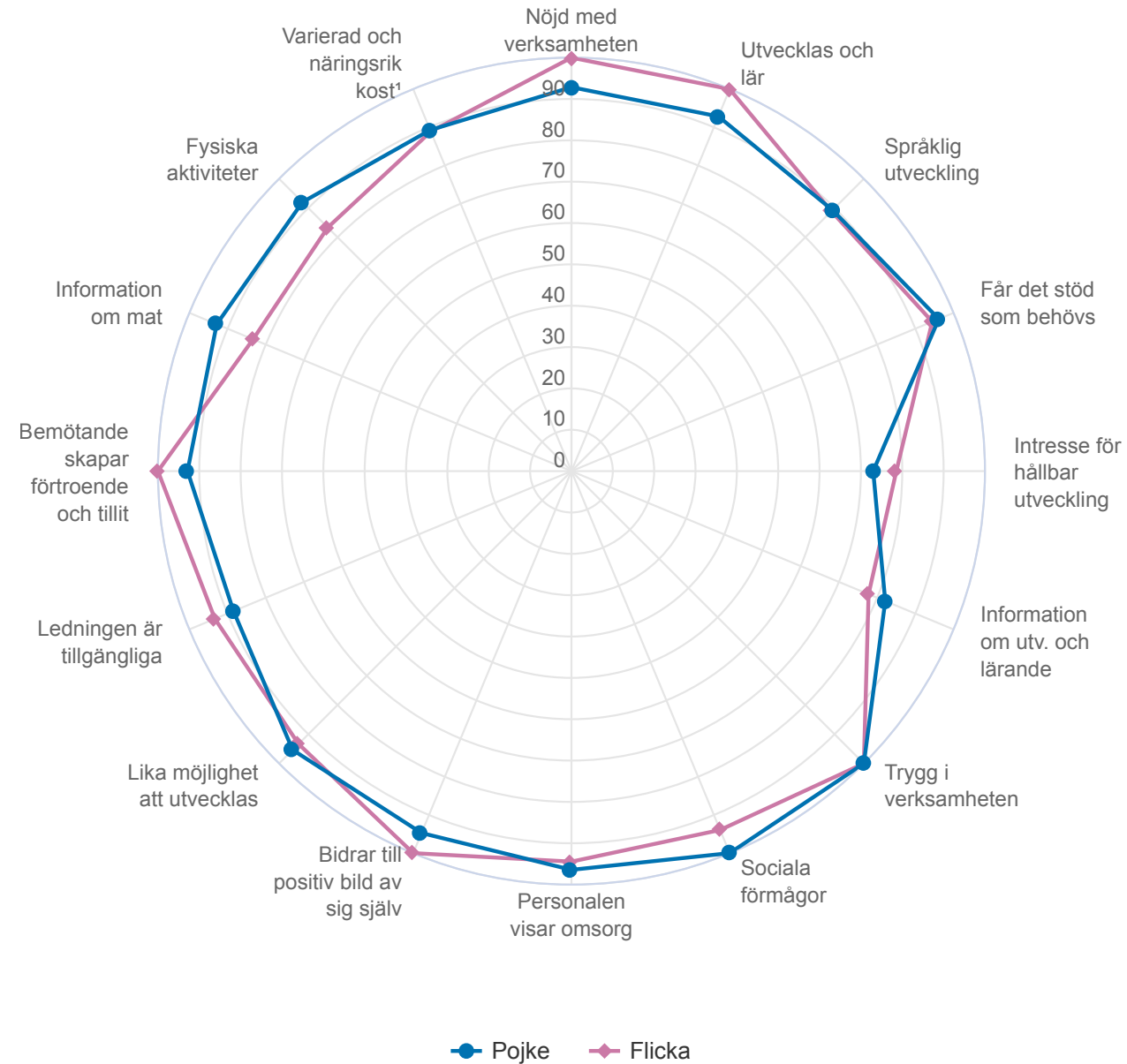
Förskolan Dammen



# Spindeldiagram - Kön

Vårdnadshavare Förskola (46 svar, 62%)

Förskolan Dammen



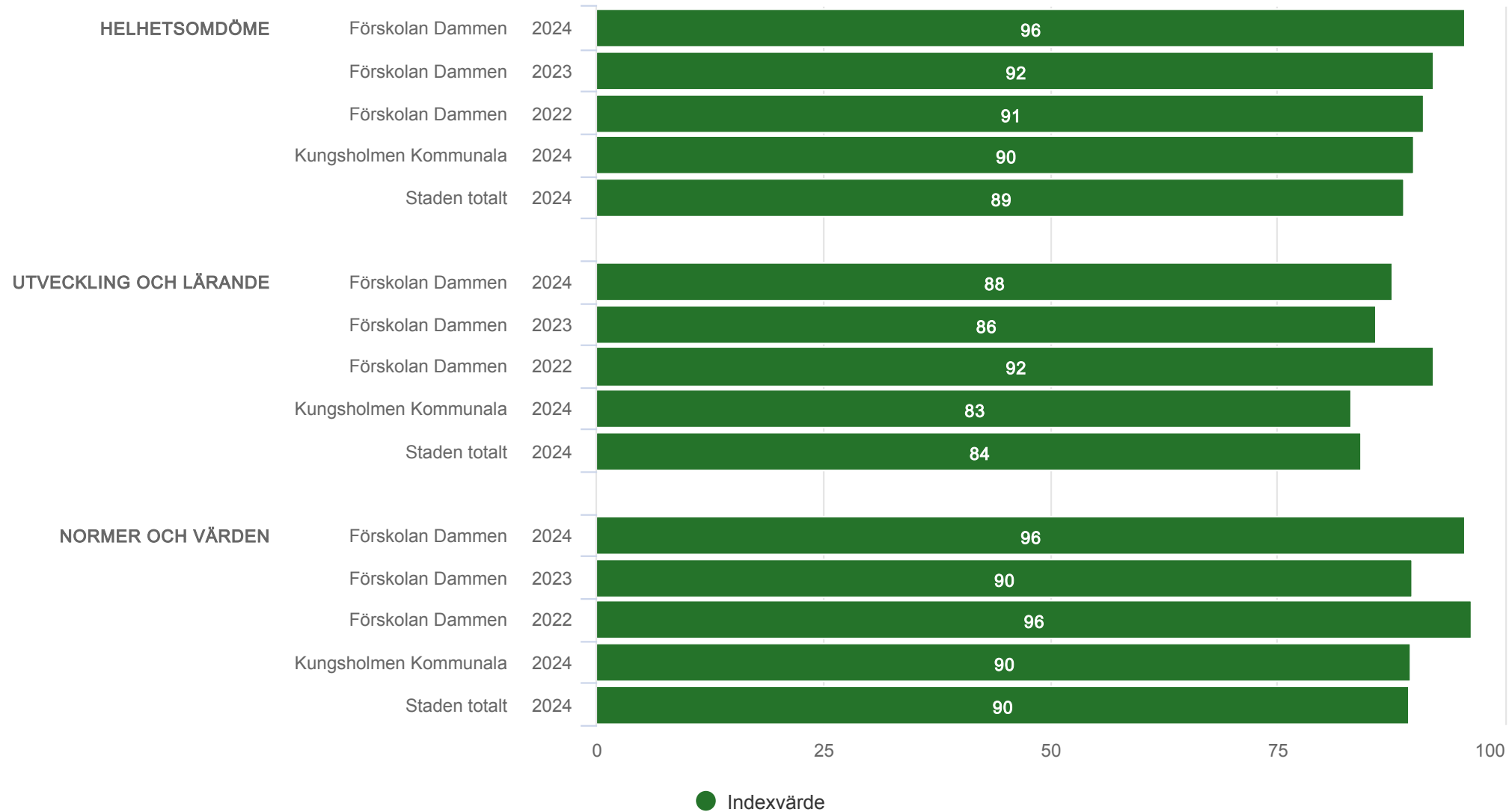


# Index per område och KF-indikator

# Index per område och KF-indikator

Vårdnadshavare Förskola (46 svar, 62%)

Förskolan Dammen

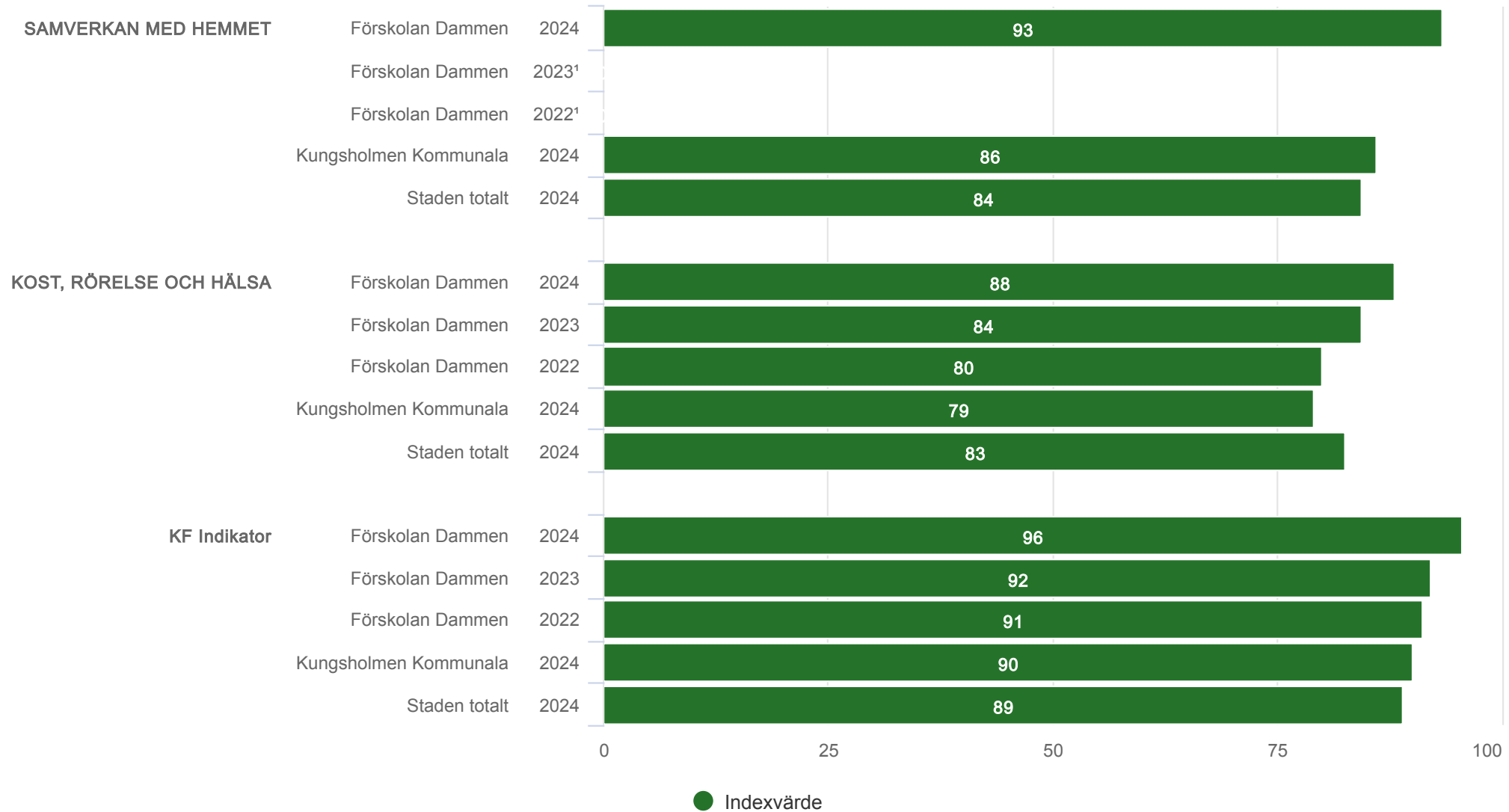


● Indexvärde

# Index per område och KF-indikator

Vårdnadshavare Förskola (46 svar, 62%)

Förskolan Dammen

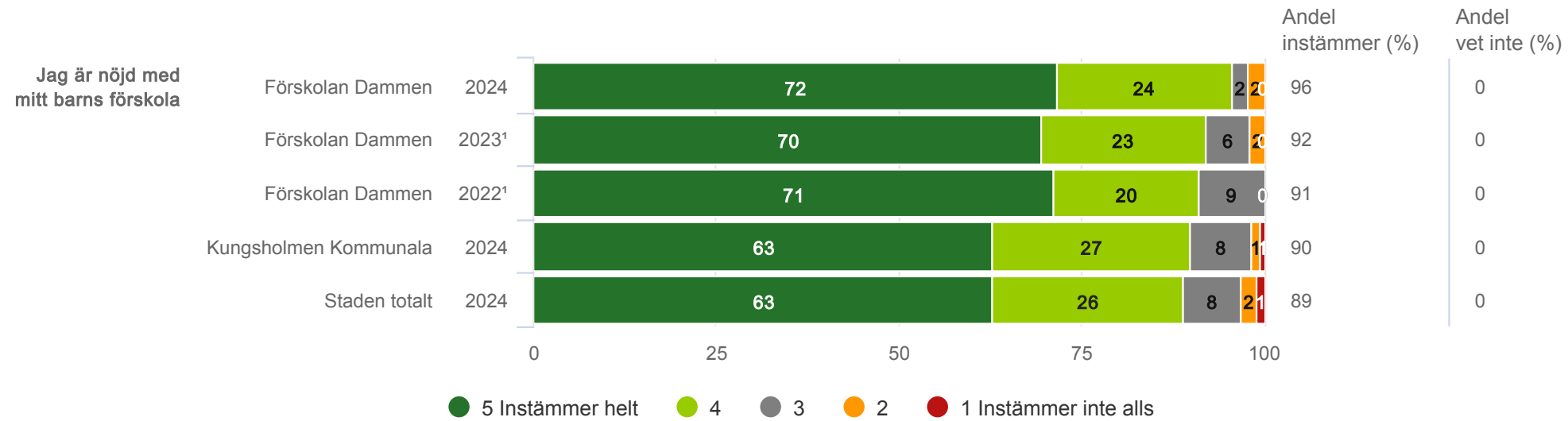


## Resultat per fråga

# HELHETSOMDÖME

Vårdnadshavare Förskola (46 svar, 62%)

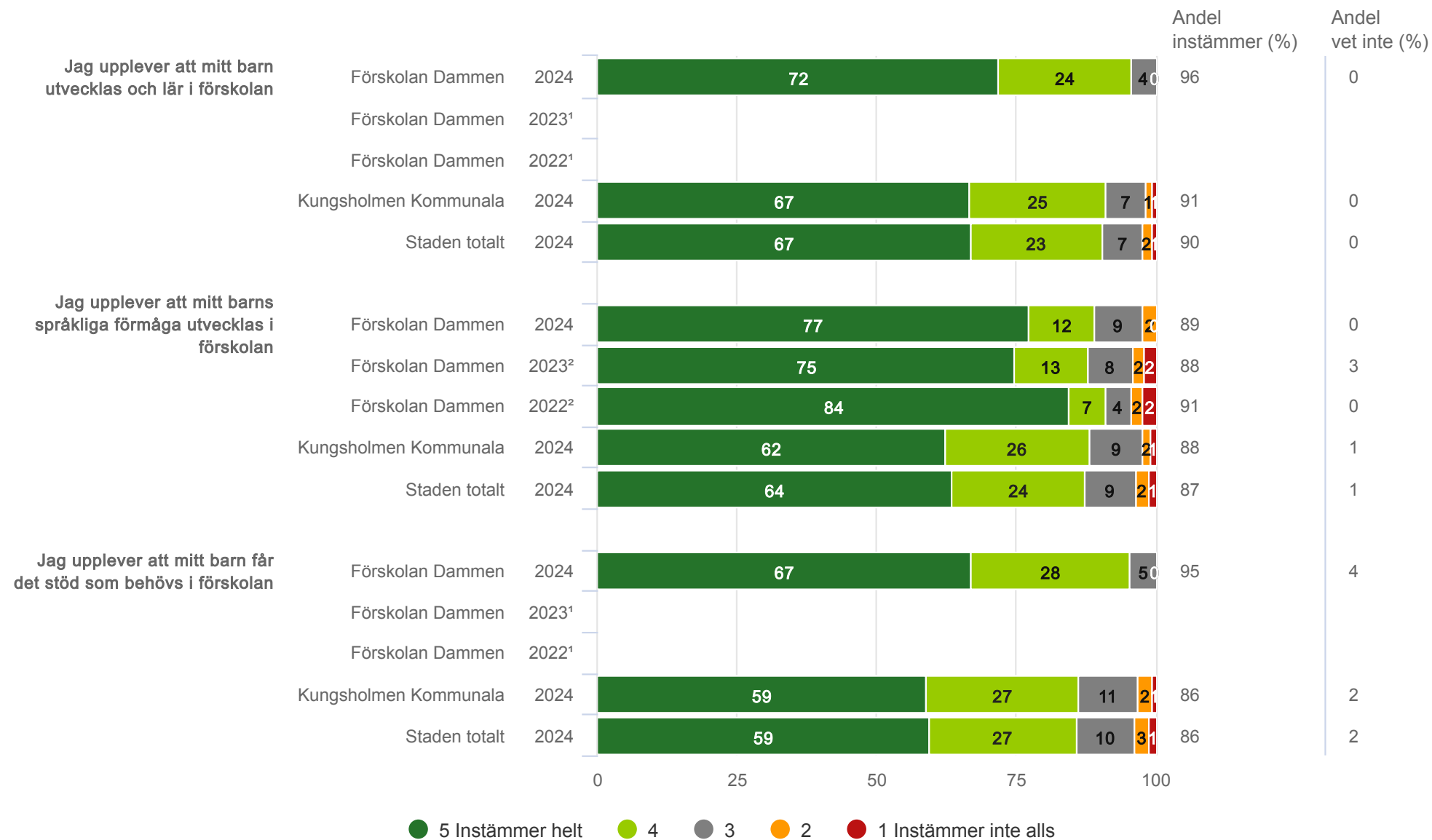
Förskolan Dammen



# UTVECKLING OCH LÄRANDE

Vårdnadshavare Förskola (46 svar, 62%)

Förskolan Dammen



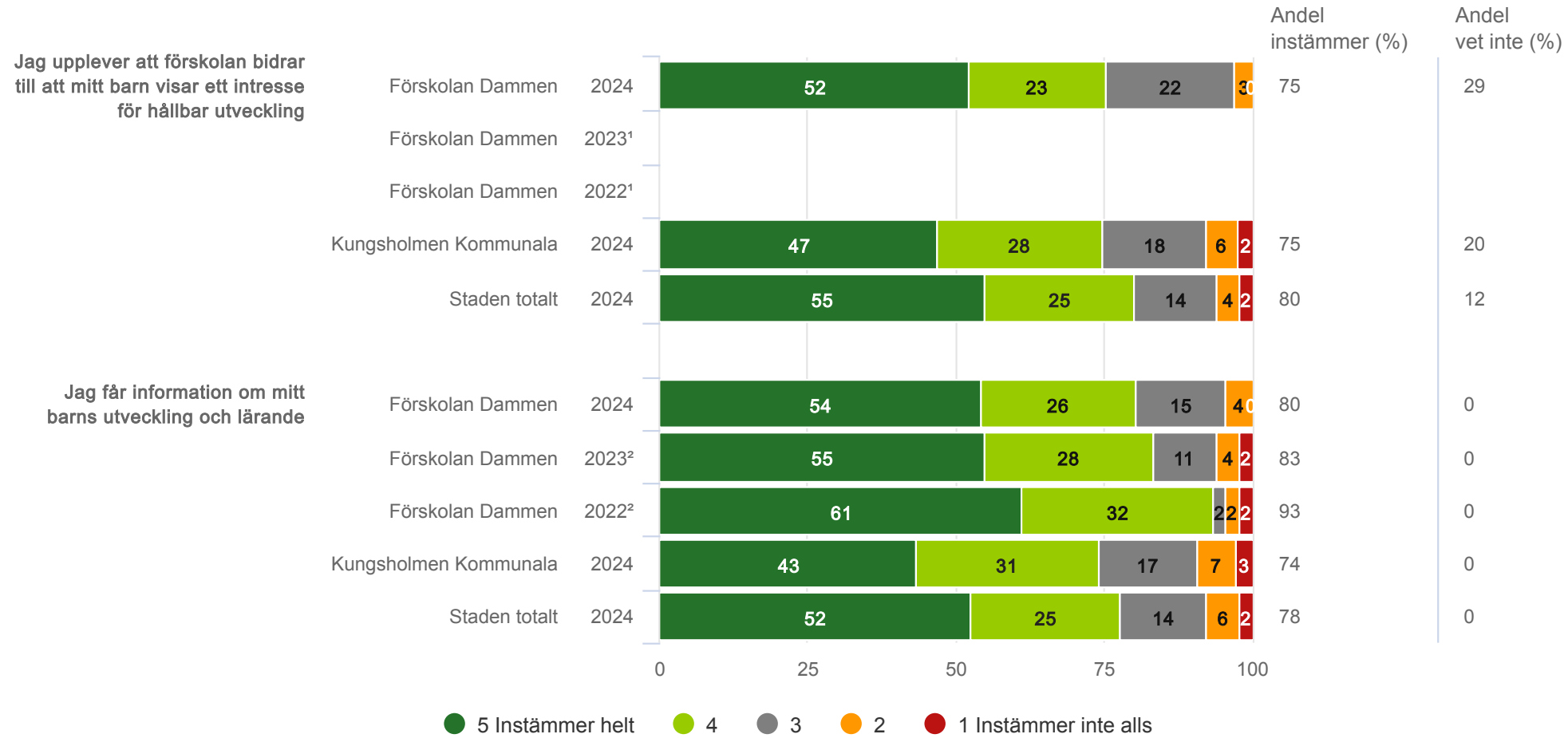
<sup>1</sup>Inget resultat

<sup>2</sup>Lydelse 2023 och 2022: Jag upplever att mitt barn uppmuntras till att utveckla sitt språk (utveckla sitt ordförråd, sin förmåga att berätta, ställa frågor, uttrycka tankar, att lyssna och utveckla sitt skriftspråk)

# UTVECKLING OCH LÄRANDE

Vårdnadshavare Förskola (46 svar, 62%)

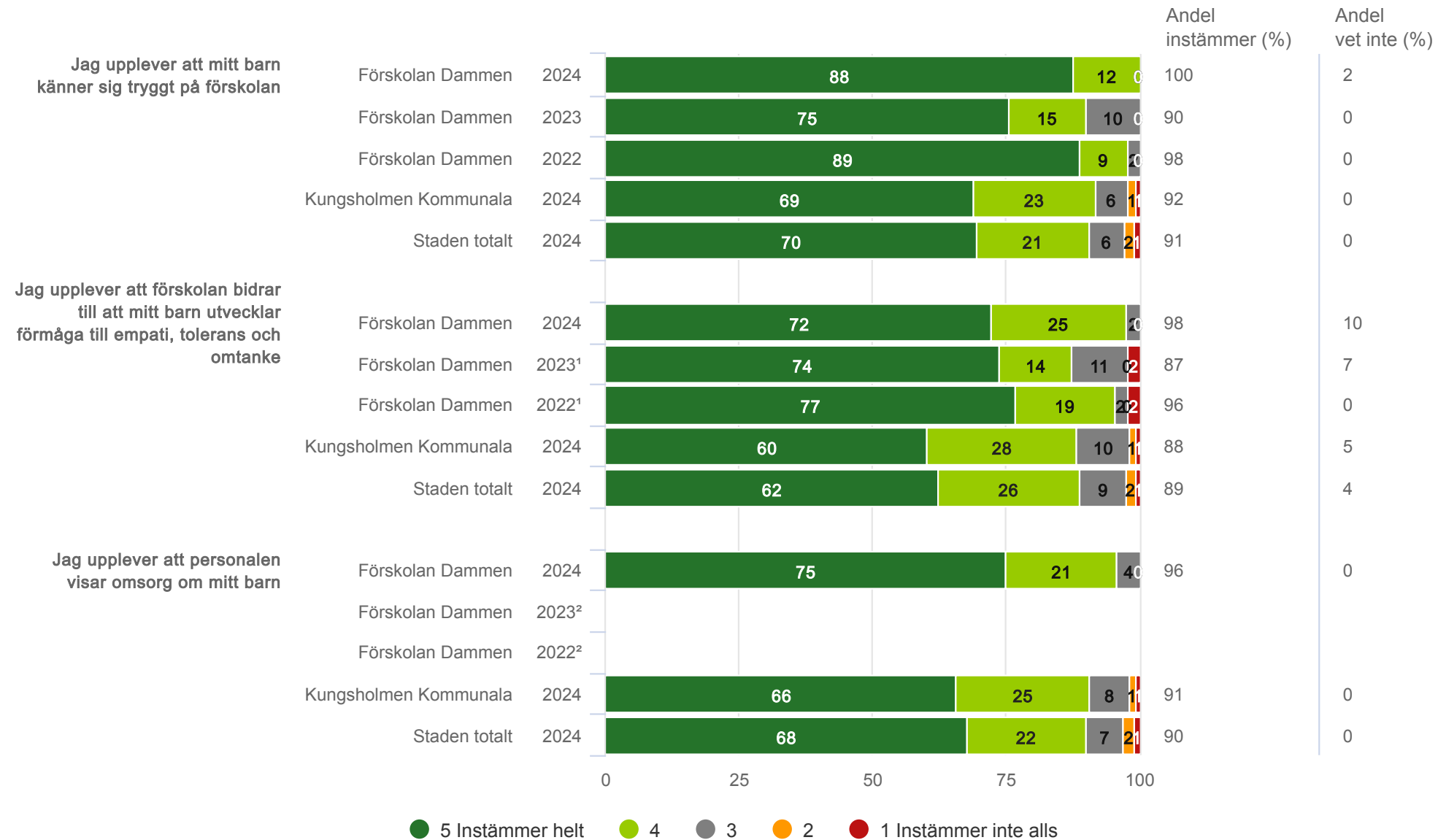
Förskolan Dammen



# NORMER OCH VÄRDEN

Vårdnadshavare Förskola (46 svar, 62%)

Förskolan Dammen



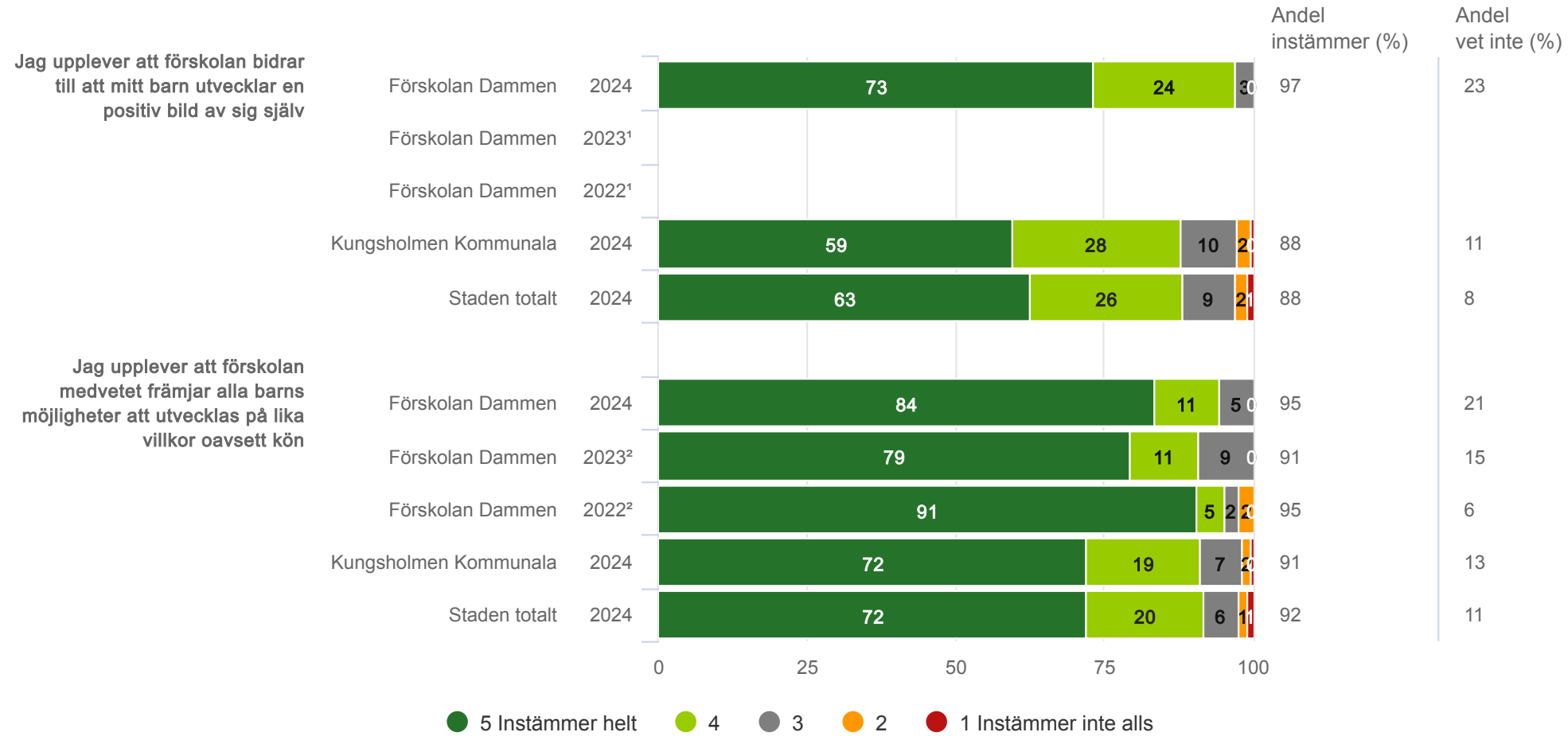
<sup>1</sup>Lydelse 2023 och 2022: Jag upplever att mitt barn uppmuntras till att utveckla sina sociala förmågor (utveckla sin empati, initiativförmåga, ansvarskänsla, tolerans och omtanke inför andra)  
<sup>2</sup>Inget resultat



# NORMER OCH VÄRDEN

Vårdnadshavare Förskola (46 svar, 62%)

Förskolan Dammen



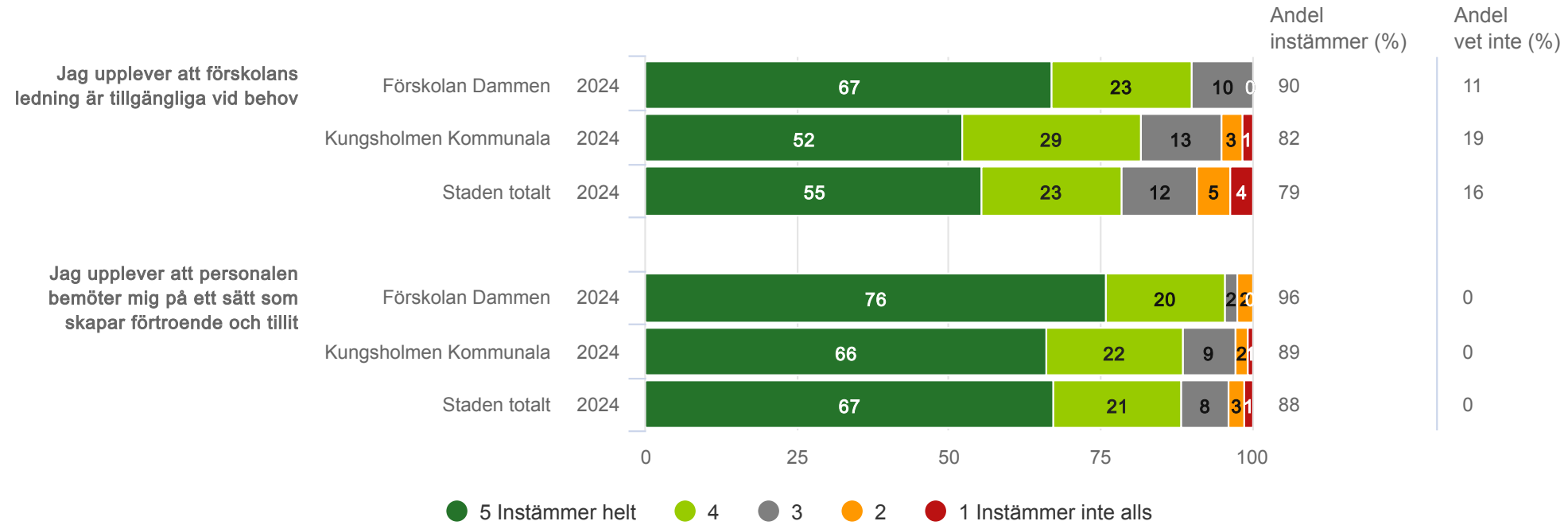
<sup>1</sup>Inget resultat

<sup>2</sup>Lydelse 2023 och 2022: Jag upplever att barnen på förskolan ges lika möjligheter att utvecklas oberoende av kön, etnisk tillhörighet, religion eller funktionsnedsättning

# SAMVERKAN MED HEMMET

Vårdnadshavare Förskola (46 svar, 62%)

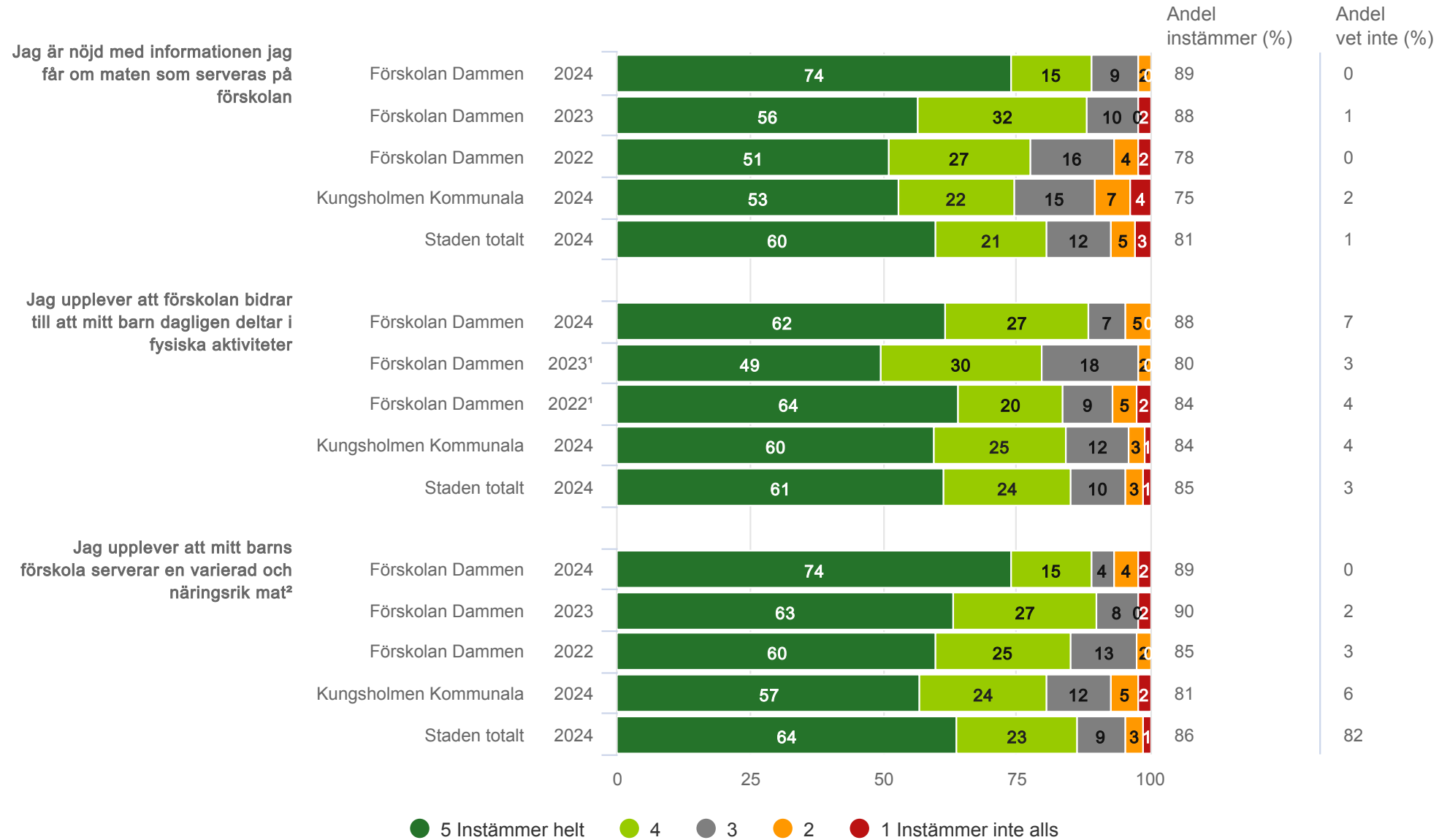
Förskolan Dammen



# KOST, RÖRELSE OCH HÄLSA

Vårdnadshavare Förskola (46 svar, 62%)

Förskolan Dammen



<sup>1</sup>Lydelse 2023 och 2022: Jag upplever att mitt barn uppmuntras till fysiska aktiviteter  
<sup>2</sup>Tilläggsfråga se sid Om undersökningen

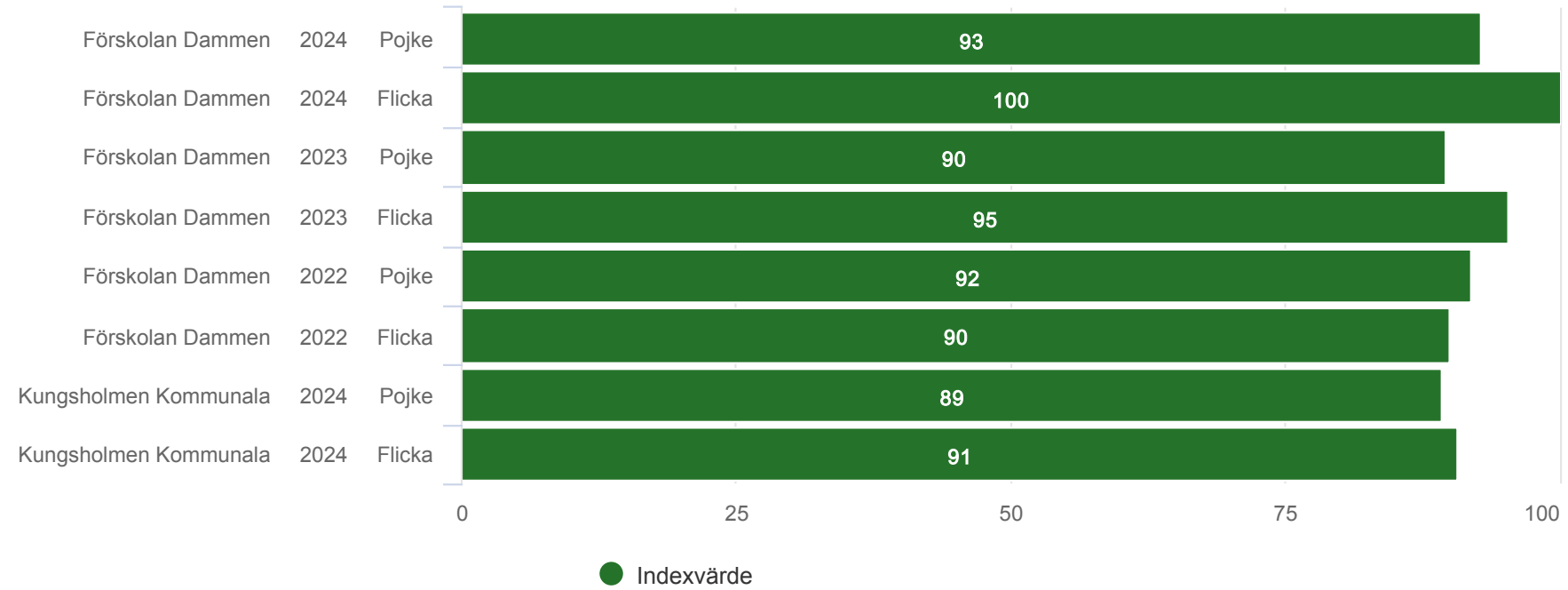
# Redovisning per kön

# HELHETSOMDÖME

Vårdnadshavare Förskola (46 svar, 62%)

Förskolan Dammen

## HELHETSOMDÖME

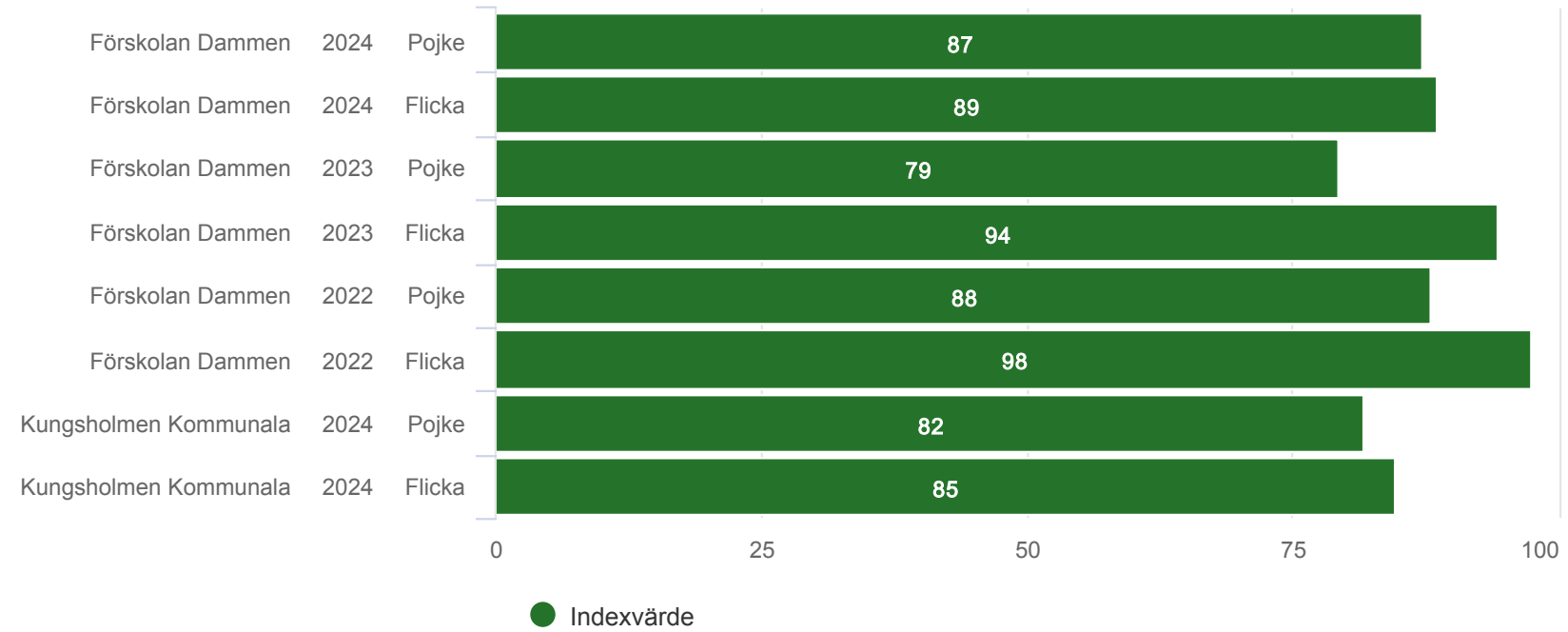


# UTVECKLING OCH LÄRANDE

Vårdnadshavare Förskola (46 svar, 62%)

Förskolan Dammen

## UTVECKLING OCH LÄRANDE

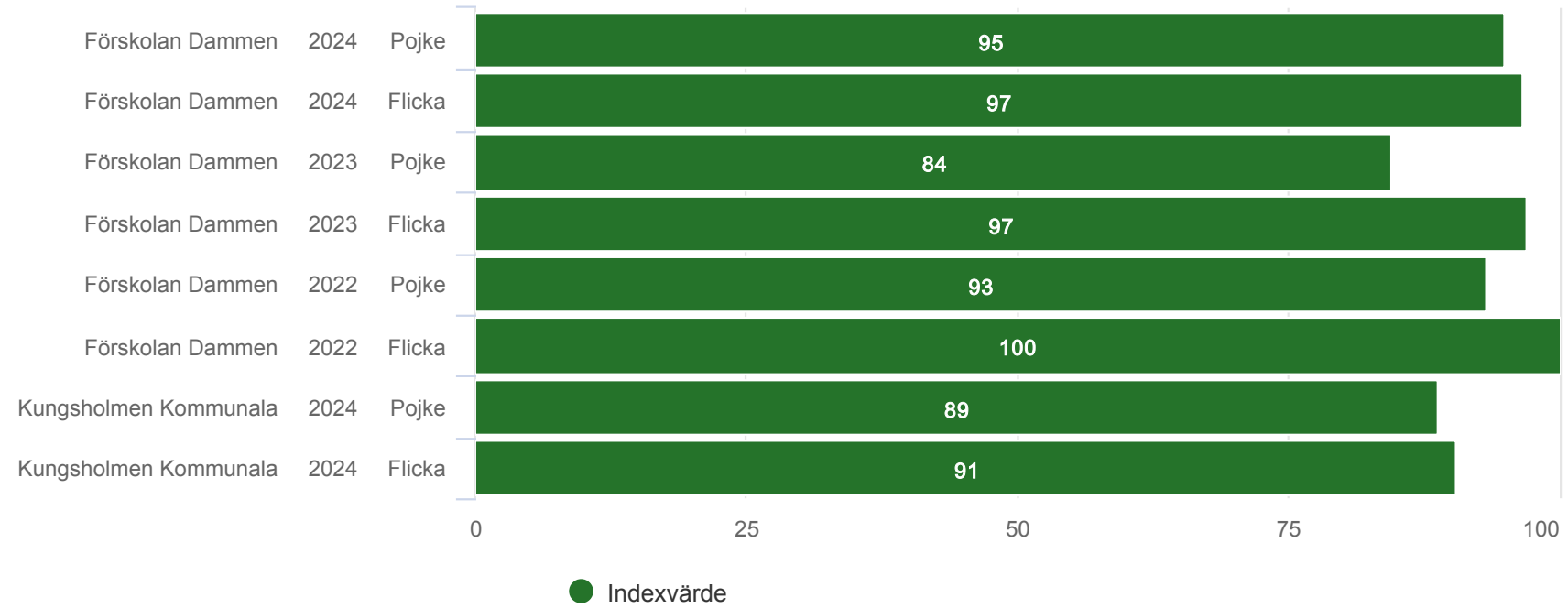


# NORMER OCH VÄRDEN

Vårdnadshavare Förskola (46 svar, 62%)

Förskolan Dammen

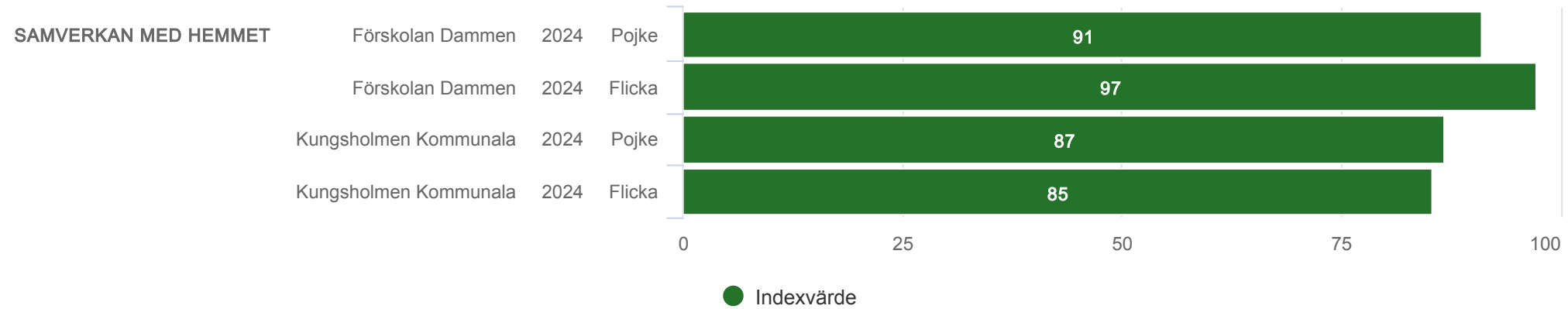
## NORMER OCH VÄRDEN



# SAMVERKAN MED HEMMET

Vårdnadshavare Förskola (46 svar, 62%)

Förskolan Dammen



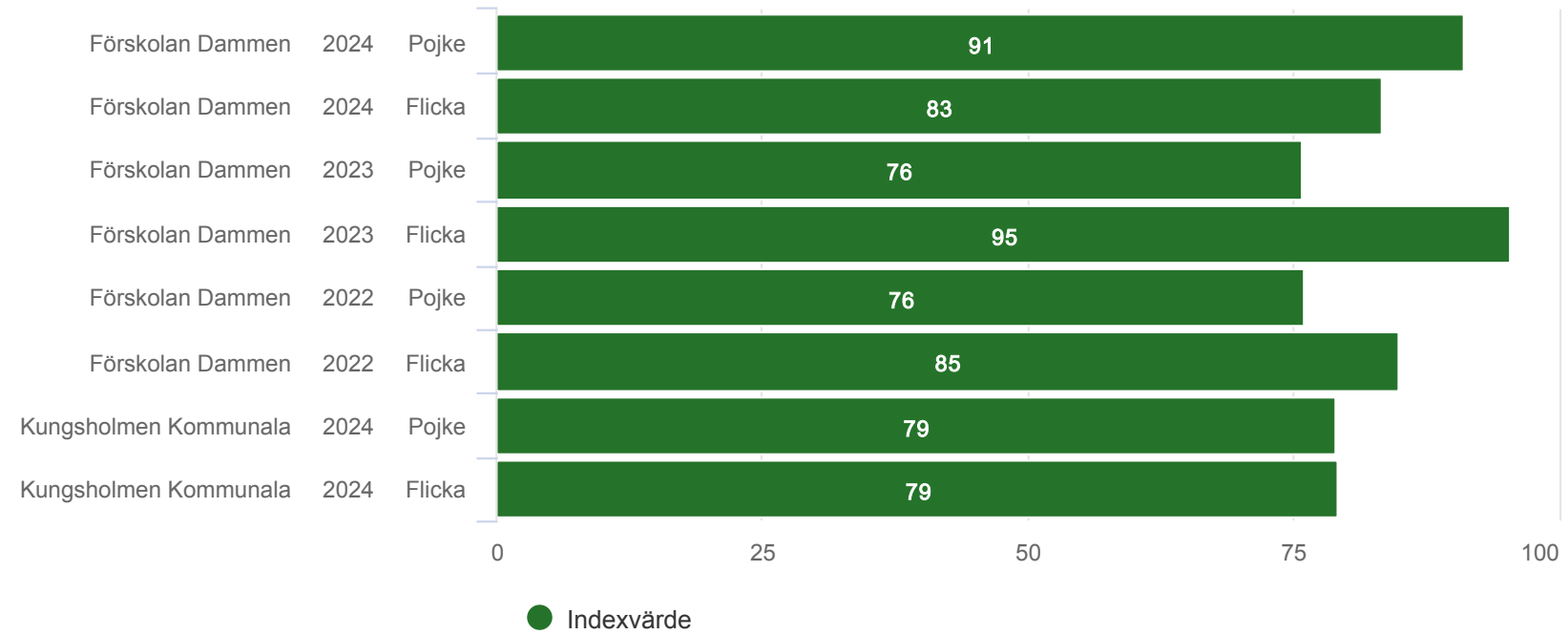


# KOST, RÖRELSE OCH HÄLSA

Vårdnadshavare Förskola (46 svar, 62%)

Förskolan Dammen

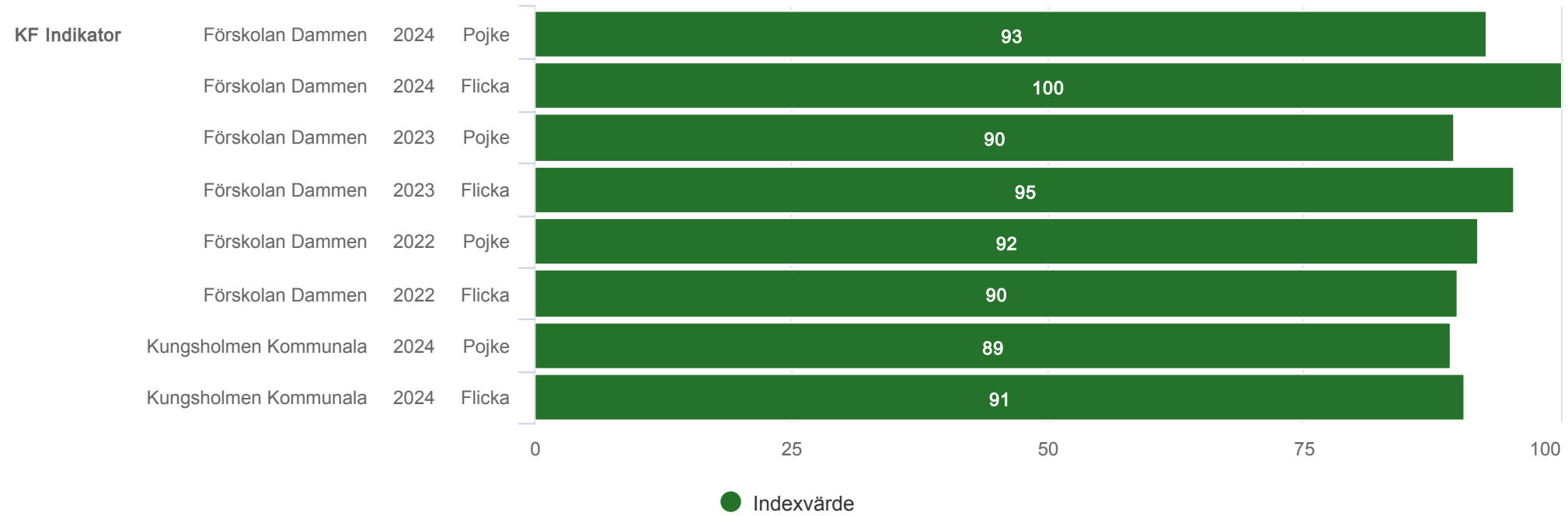
KOST, RÖRELSE OCH HÄLSA



# KF Indikator

Vårdnadshavare Förskola (46 svar, 62%)

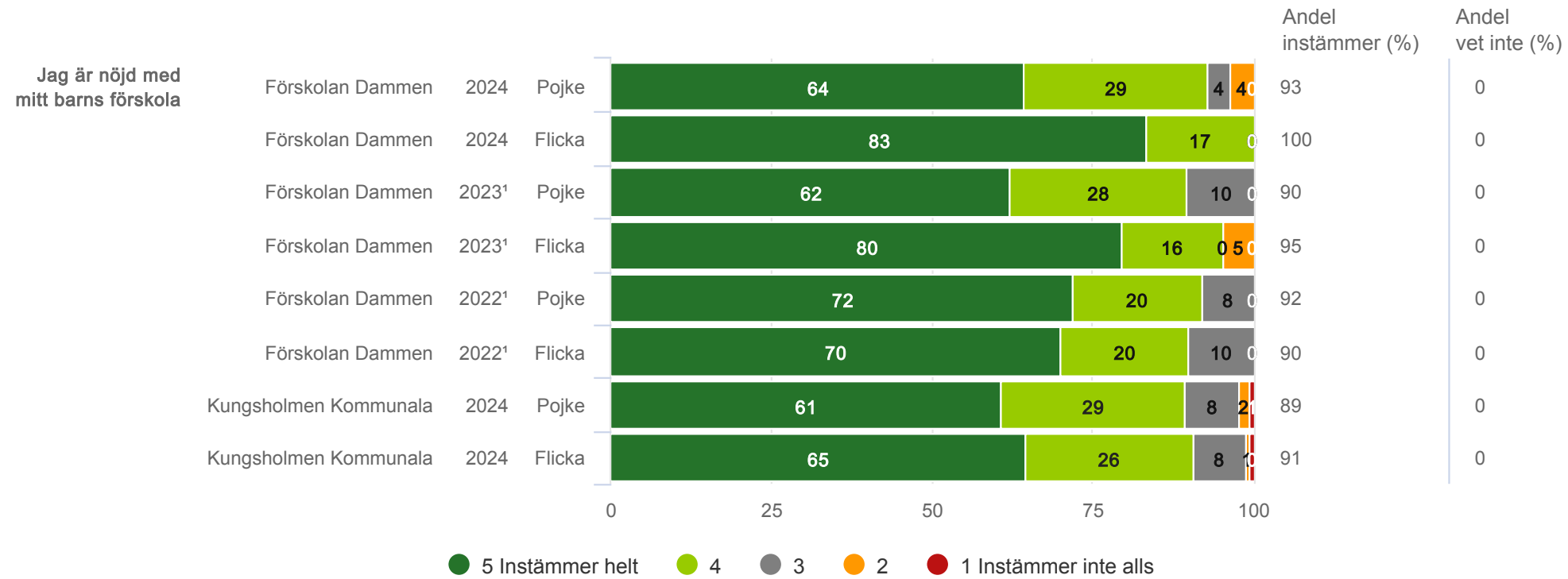
Förskolan Dammen



# Jag är nöjd med mitt barns förskola

Vårdnadshavare Förskola (46 svar, 62%)

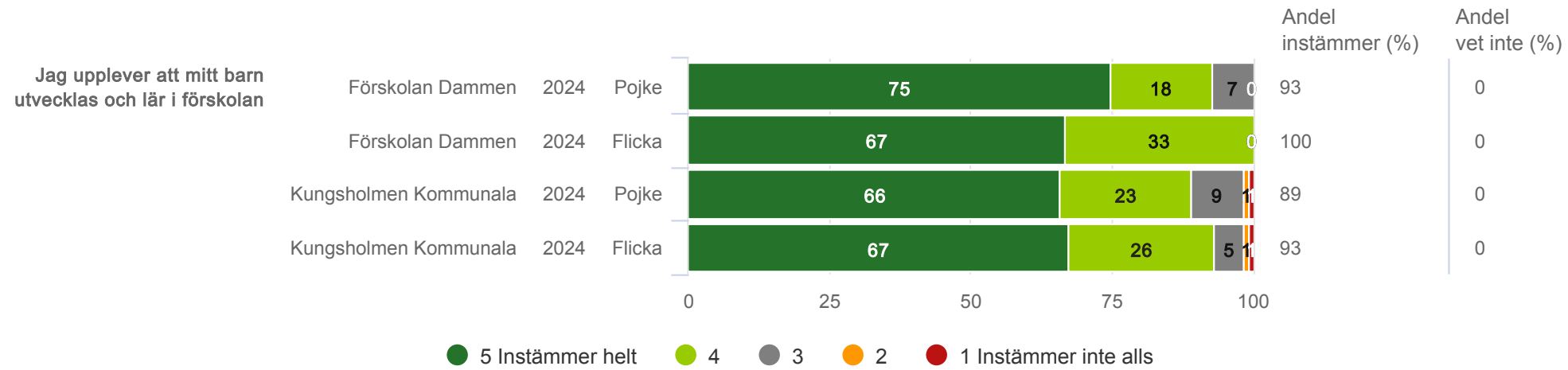
Förskolan Dammen



# Jag upplever att mitt barn utvecklas och lär i förskolan

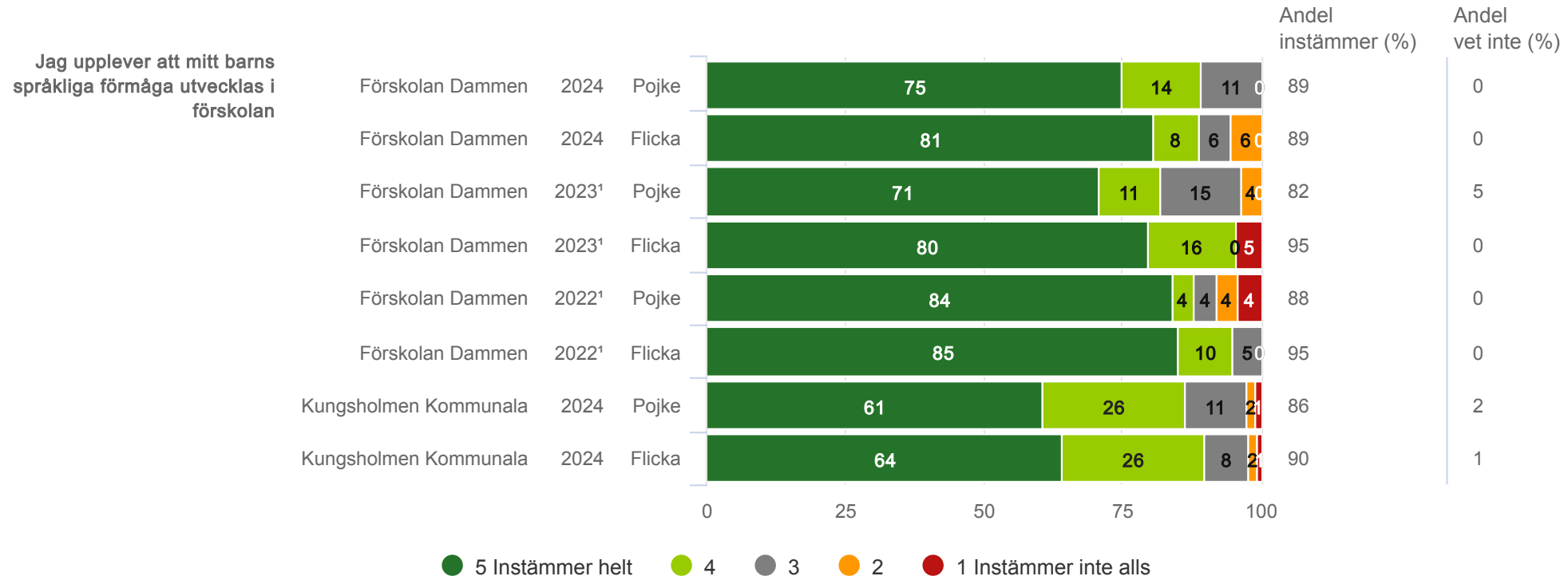
Vårdnadshavare Förskola (46 svar, 62%)

Förskolan Dammen



Jag upplever att mitt barns språkliga förmåga utvecklas i förskolan (använder fler ord, ställer frågor och uttrycker tankar)  
 Vårdnadshavare Förskola (46 svar, 62%)

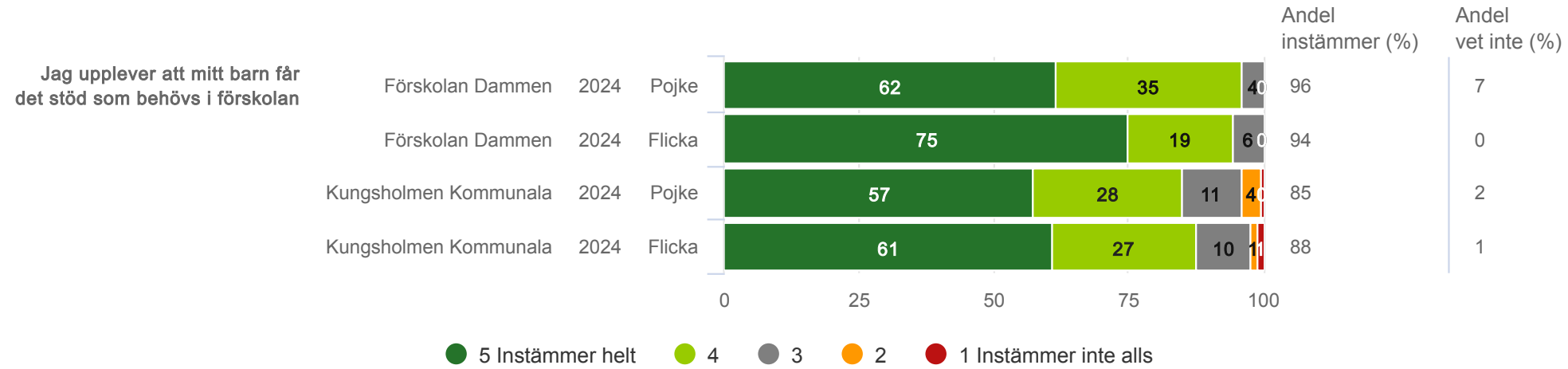
Förskolan Dammen



# Jag upplever att mitt barn får det stöd som behövs i förskolan

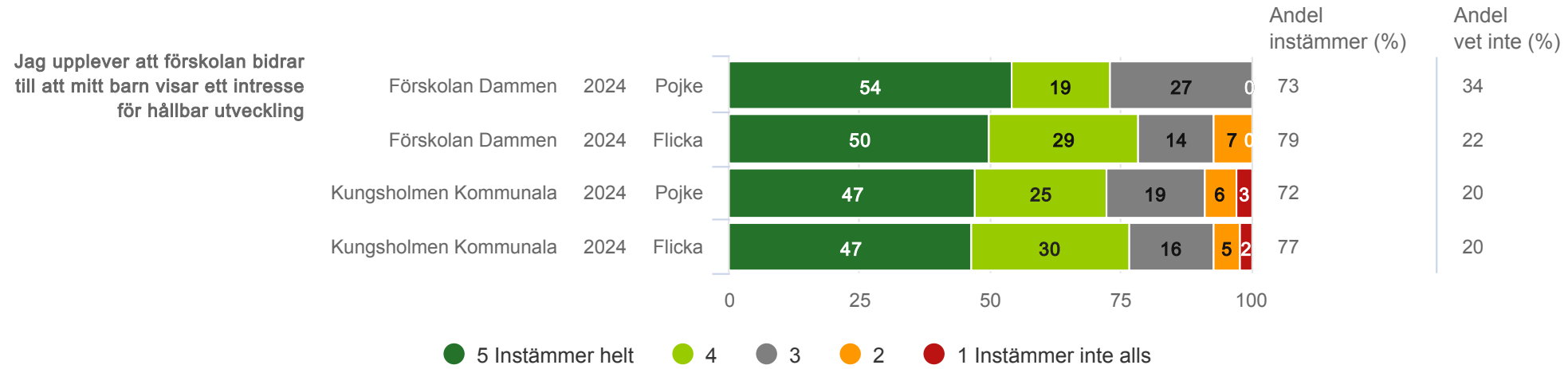
Vårdnadshavare Förskola (46 svar, 62%)

Förskolan Dammen



Jag upplever att förskolan bidrar till att mitt barn visar ett intresse för hållbar utveckling (exempelvis klimat, miljö, återbruk, livsvillkor)  
 Vårdnadshavare Förskola (46 svar, 62%)

Förskolan Dammen

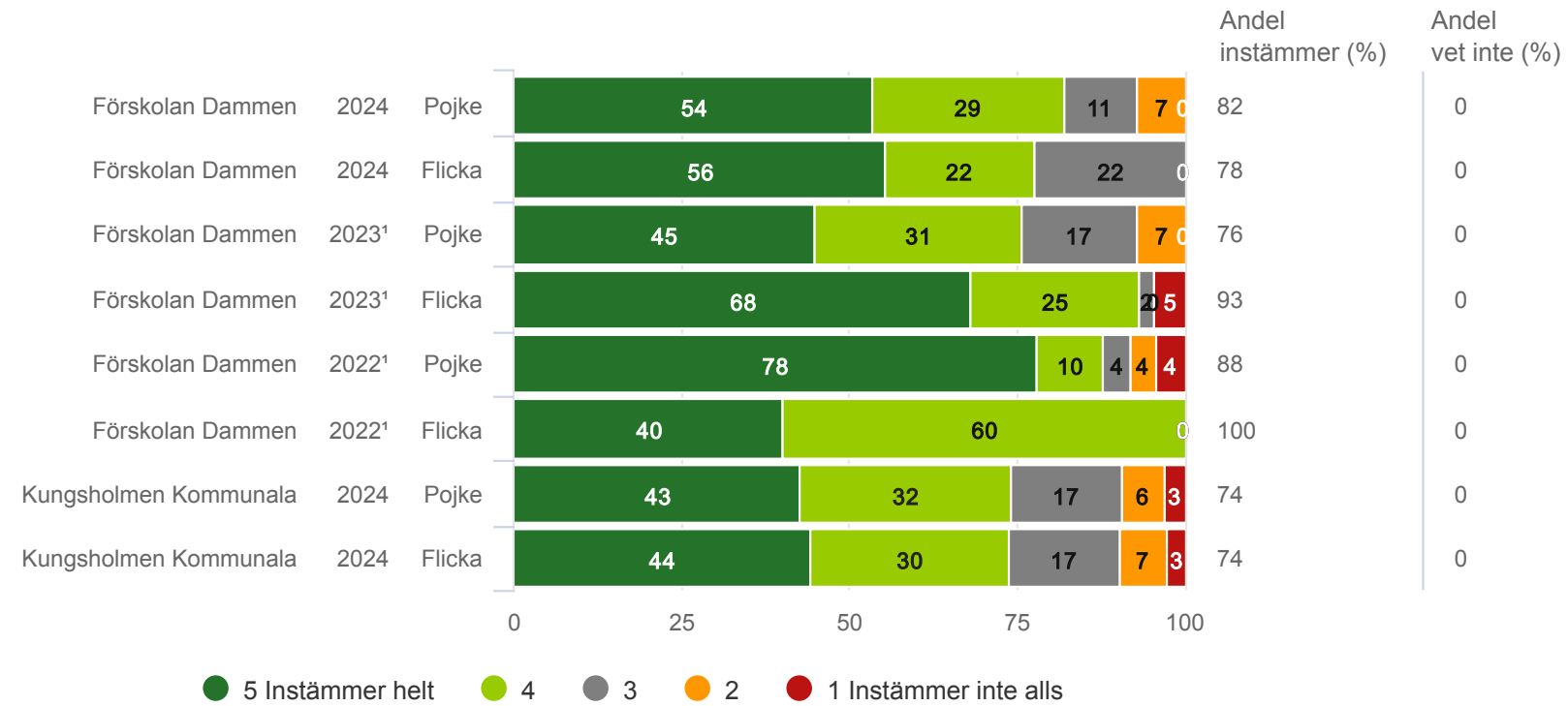


# Jag får information om mitt barns utveckling och lärande

Vårdnadshavare Förskola (46 svar, 62%)

Förskolan Dammen

Jag får information om mitt barns utveckling och lärande

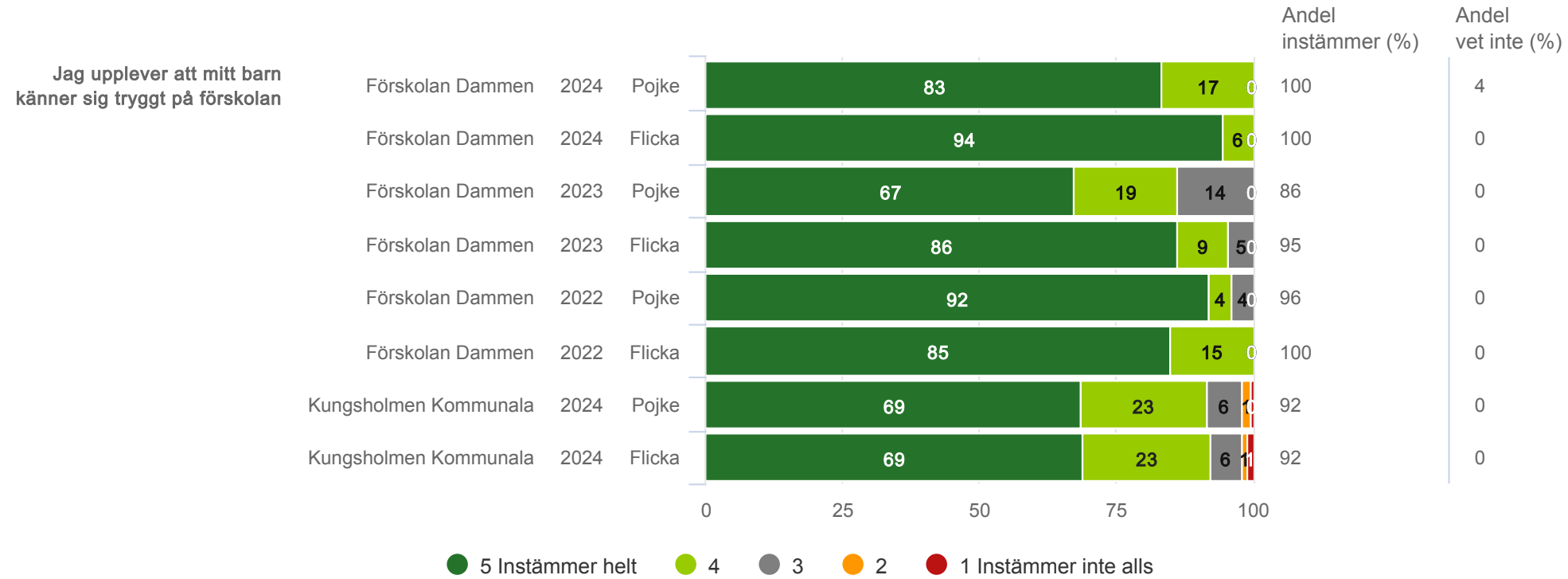




# Jag upplever att mitt barn känner sig tryggt på förskolan

Vårdnadshavare Förskola (46 svar, 62%)

Förskolan Dammen

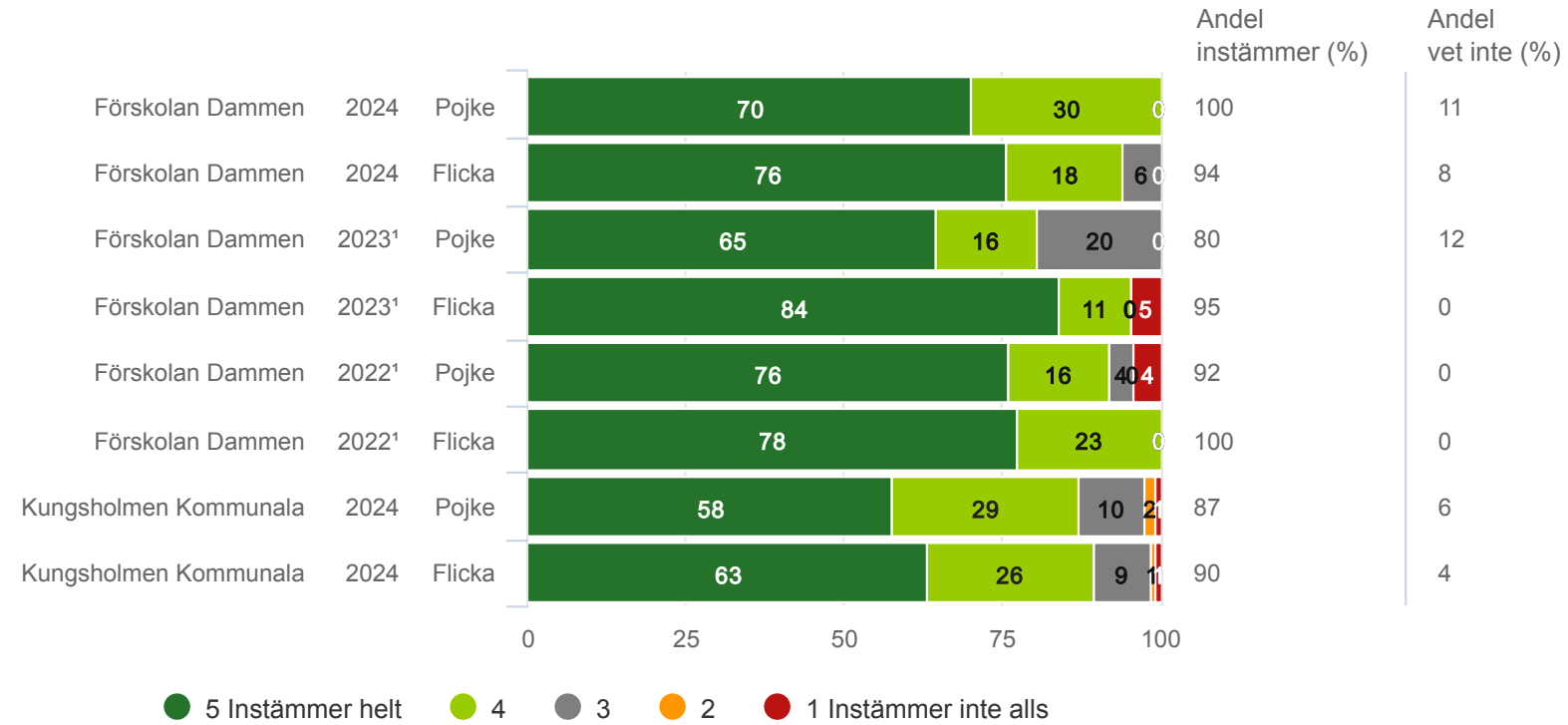


# Jag upplever att förskolan bidrar till att mitt barn utvecklar förmåga till empati, tolerans och omtanke

## Vårdnadshavare Förskola (46 svar, 62%)

Förskolan Dammen

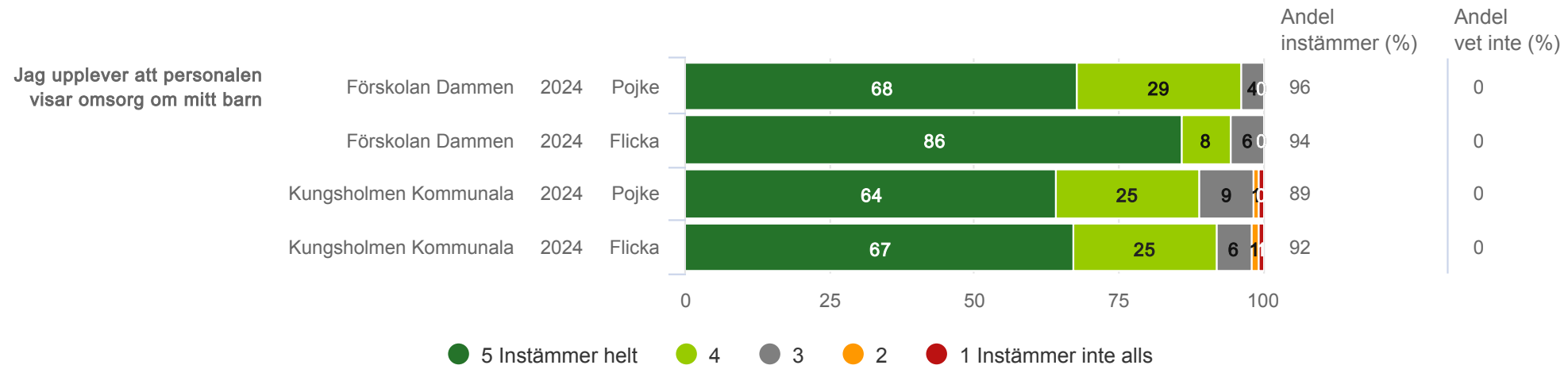
Jag upplever att förskolan bidrar till att mitt barn utvecklar förmåga till empati, tolerans och omtanke



# Jag upplever att personalen visar omsorg om mitt barn (exempelvis omvårdnad, omtanke och tillsyn)

## Vårdnadshavare Förskola (46 svar, 62%)

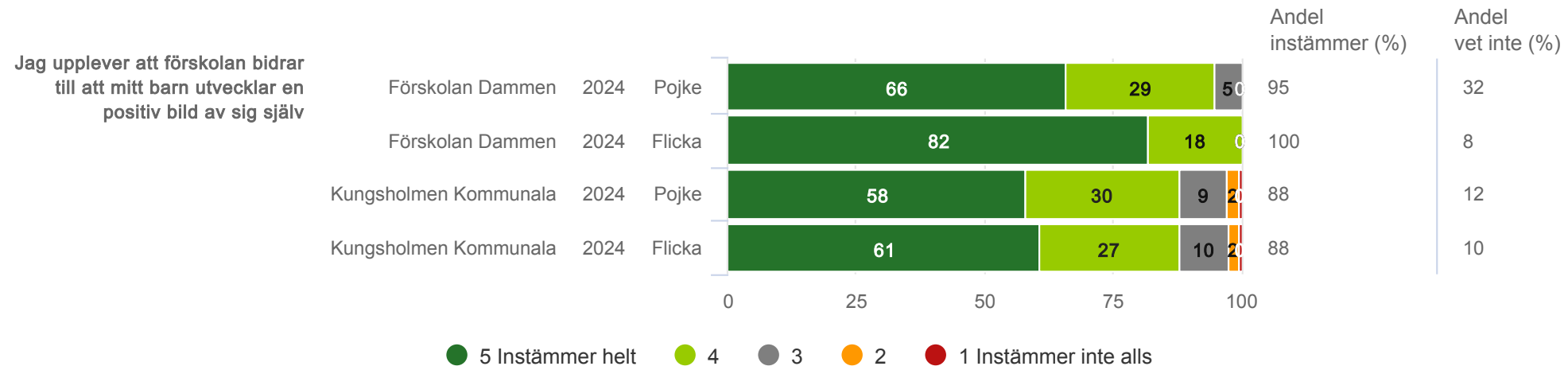
Förskolan Dammen



# Jag upplever att förskolan bidrar till att mitt barn utvecklar en positiv bild av sig själv

Vårdnadshavare Förskola (46 svar, 62%)

Förskolan Dammen

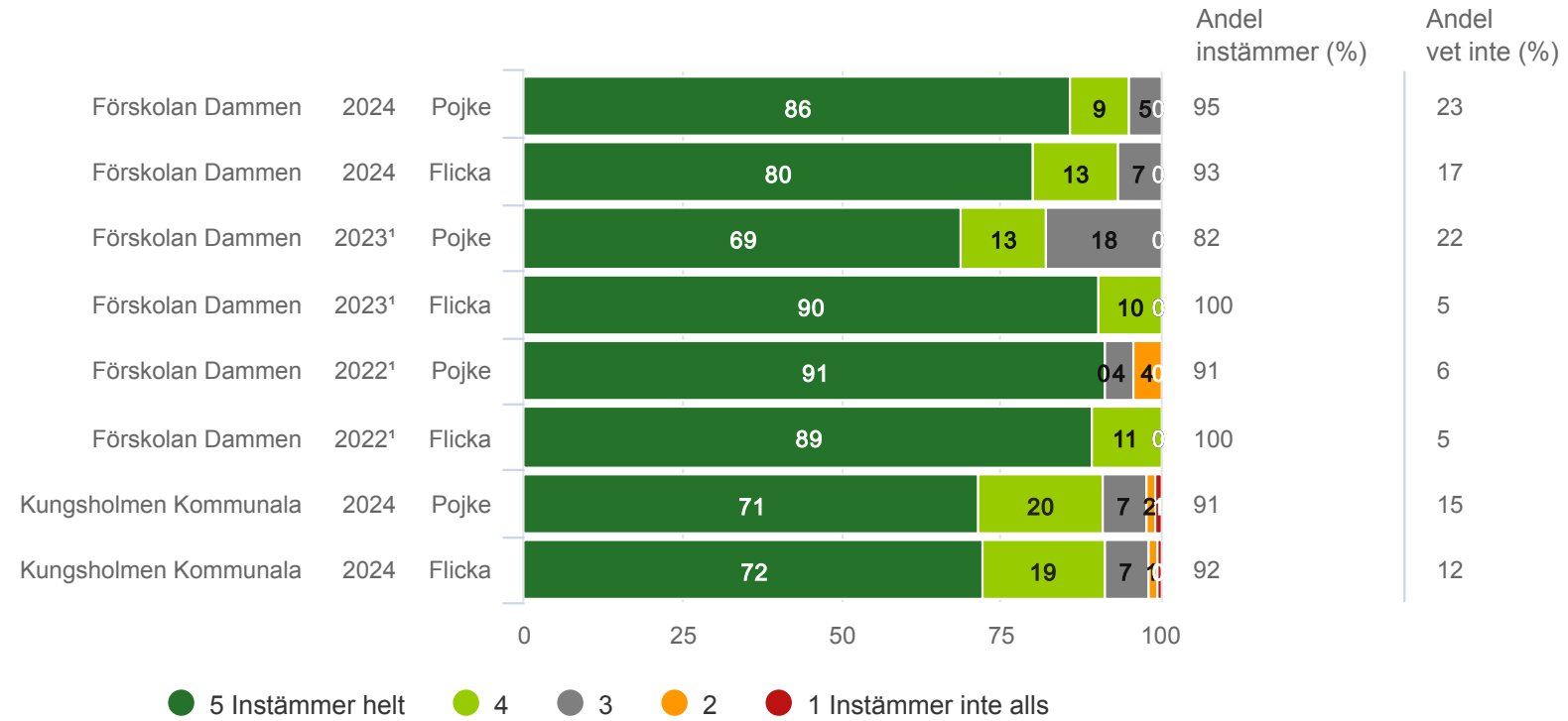


# Jag upplever att förskolan medvetet främjar alla barns möjligheter att utvecklas på lika villkor oavsett kön

## Vårdnadshavare Förskola (46 svar, 62%)

Förskolan Dammen

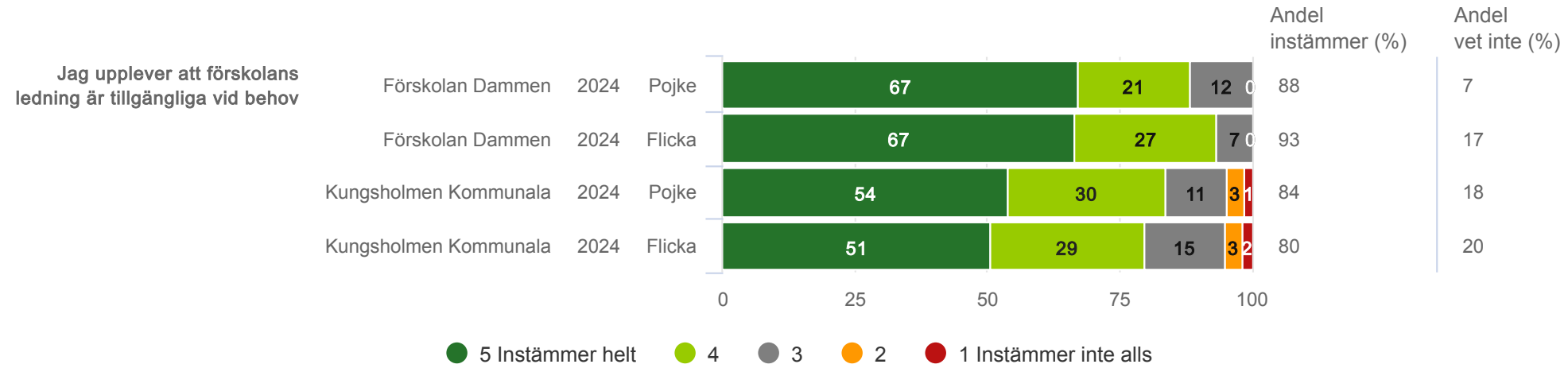
Jag upplever att förskolan medvetet främjar alla barns möjligheter att utvecklas på lika villkor oavsett kön



# Jag upplever att förskolans ledning är tillgängliga vid behov

Vårdnadshavare Förskola (46 svar, 62%)

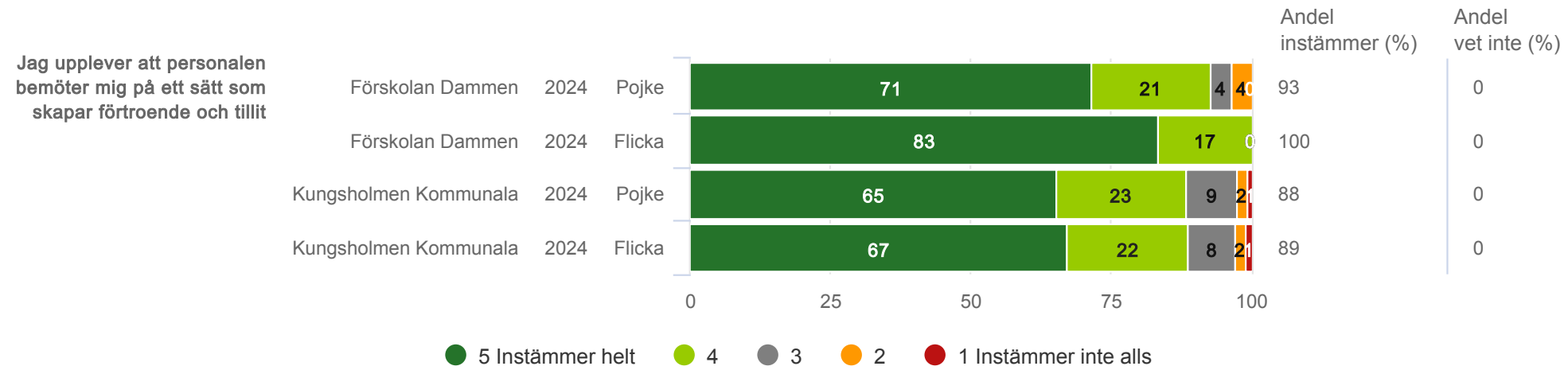
Förskolan Dammen



# Jag upplever att personalen bemöter mig på ett sätt som skapar förtroende och tillit

Vårdnadshavare Förskola (46 svar, 62%)

Förskolan Dammen

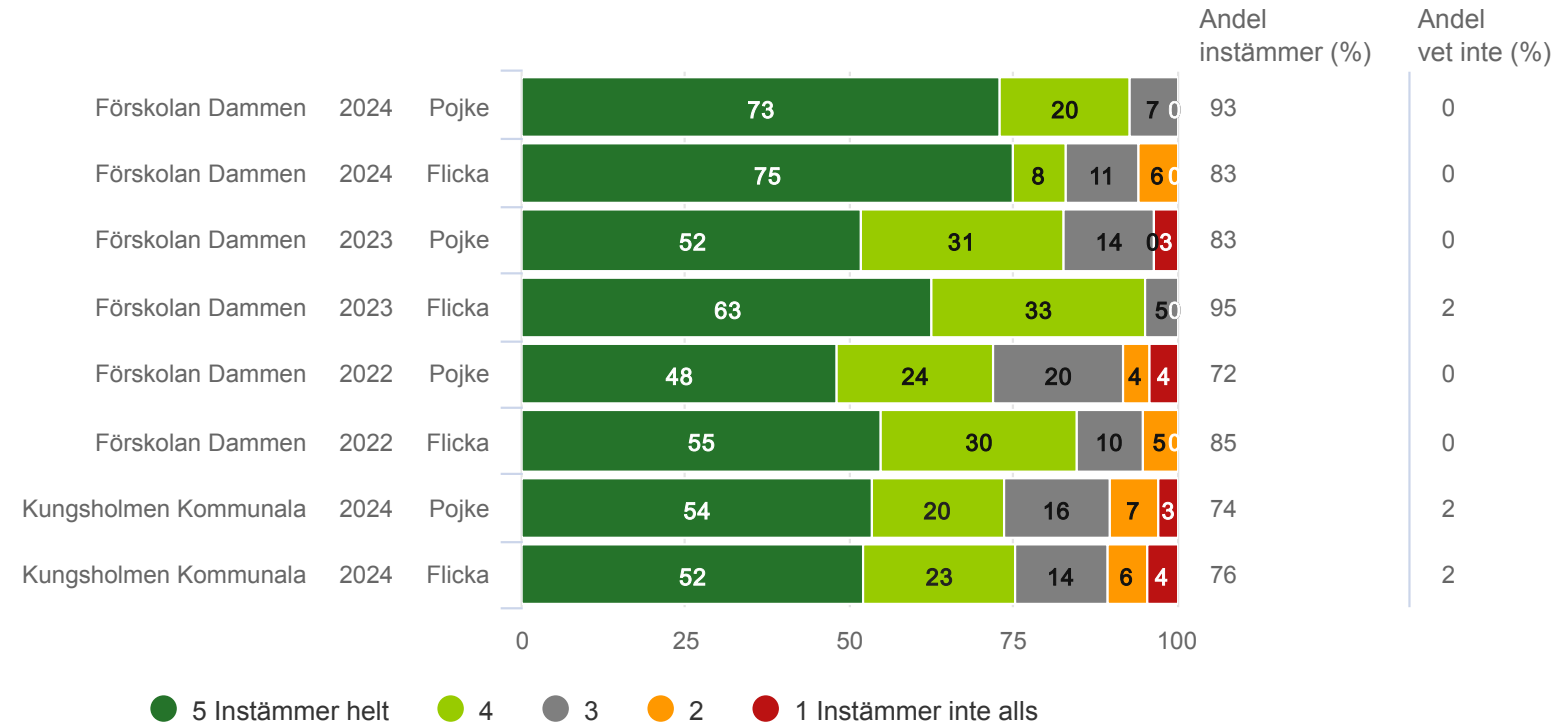


# Jag är nöjd med informationen jag får om maten som serveras på förskolan

Vårdnadshavare Förskola (46 svar, 62%)

Förskolan Dammen

Jag är nöjd med informationen jag får om maten som serveras på förskolan



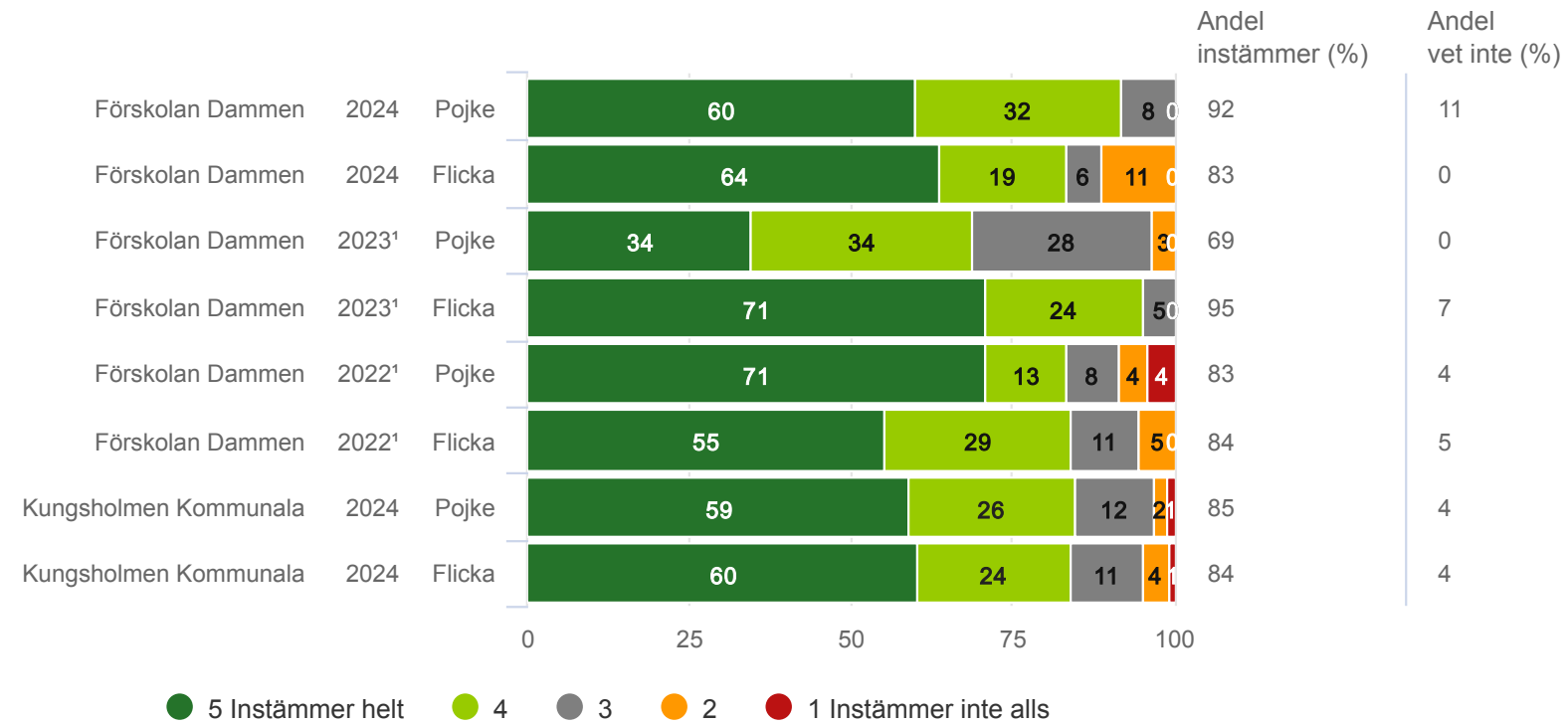


# Jag upplever att förskolan bidrar till att mitt barn dagligen deltar i fysiska aktiviteter

Vårdnadshavare Förskola (46 svar, 62%)

Förskolan Dammen

Jag upplever att förskolan bidrar till att mitt barn dagligen deltar i fysiska aktiviteter



# Jag upplever att mitt barns förskola serverar en varierad och näringsrik mat<sup>1</sup>

Vårdnadshavare Förskola (46 svar, 62%)

Förskolan Dammen

