Stockholms stad

Brukarundersökning inom funktionshinder 2022

Dagligverksamhet LSS - Stockholms Stad

Stockholms stad

Brukarundersökning inom funktionshinder 2022

Dagligverksamhet LSS

Stora skuggans 4 h gårds dagliga verksam

Stockholms stad

Innehåll

- Om undersökningen
- Svarsfrekvens
- Bakgrundsfrågor
- Resultat
  - Andel nöjda
  - Resultat per fråga över tid
  - Resultat per kön

Stockholms stad

Om undersökningen

- Undersökningen genomfördes med en webbenkät med unika koder.
- Webbenkäten var anpassad för målgruppen med bildstöd och uppläsning på svenska, engelska, arabiska, dari och somaliska för att underlätta för brukarna att delta.
- Varje brukare har fått en egen kod, detta för att säkerställa svarsfrekvensen men också för att säkerställa att varje svar matchas till rätt stadsdelsnämnd.
- Koder har skickats ut till verksamheterna och brukarstödjare har i möjlig mån använts för att hjälpa brukarna att delta.
- Brukarna har kunnat använda teckenspråk samt haft möjlighet att svara på engelska, arabiska, dari och somaliska.
- Totalt har 6 brukare av 7 deltagit vilket ger en svarsfrekvens om 86 %.

Svarsfrekvens

	Urval 2022	Antal svar 2022	Svarsfrekvens 2022 (%)	Svarsfrekvens 2021 (%)
Bromma	212	127	60%	59%
Enskede-Årsta-Vantör	363	231	64%	59%
Farsta	253	164	65%	63%
Hägersten-Älvsjö	342	213	62%	57%
Hässelby-Vällingby	315	174	55%	59%
Kungsholmen	139	87	63%	50%
Norrmalm	130	70	54%	56%
Rinkeby-Kista	207	133	64%	60%
Skarpnäck	172	95	55%	54%
Skärholmen	188	126	67%	56%
Socialförvaltningen	28	3	11%	0%
Spånga-Tensta	164	86	52%	68%
Södermalm	298	185	62%	55%
Östermalm	105	61	58%	52%
Kvinna	-	736	-	-
Man	-	955	-	-
Egen regi	1697	1035	61%	68%
Privat regi	1219	715	59%	52%
Staden totalt	2916	1755	60%	57%

Stockholms stad

Bakgrundsfrågor

Bakgrundsfrågor

Är du kvinna eller man?

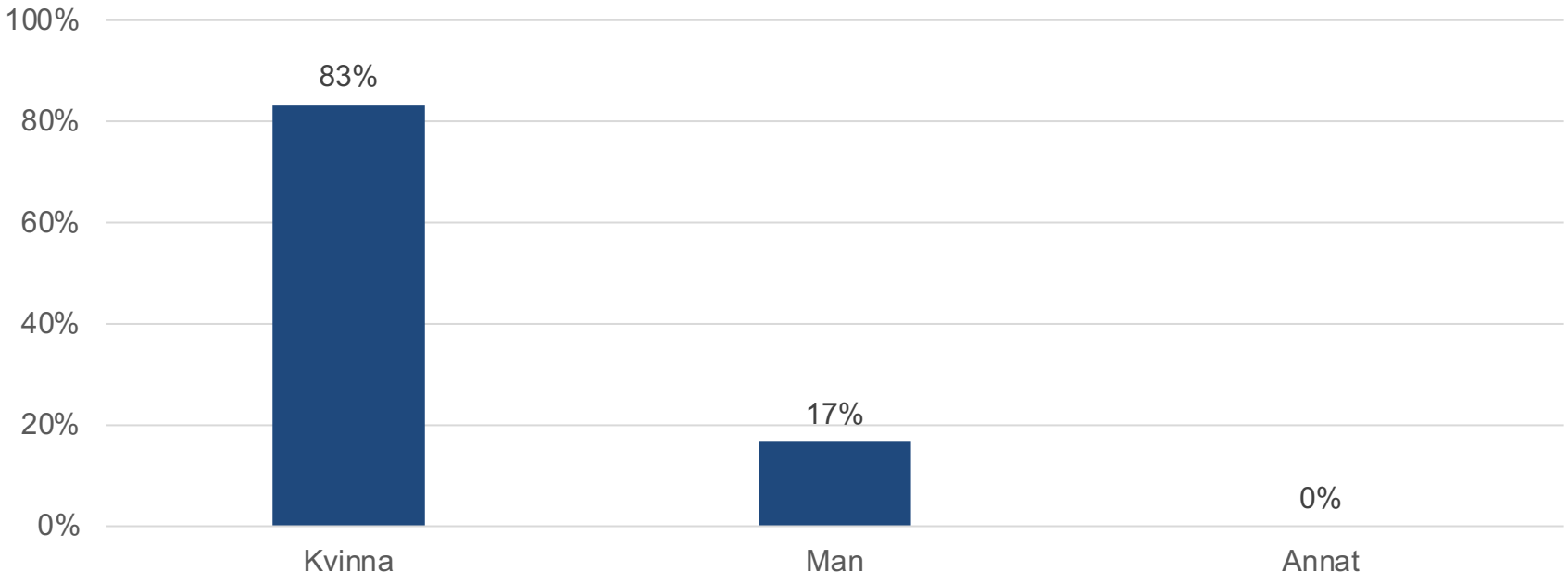

Stockholms stad

Rapporten avser Stora skuggans 4 h gårds dagliga verksam | Antal svar: 6 | Svarsfrekvens: 86 %

Andel nöjda

Stockholms stad

Resultat – andel nöjda över tid

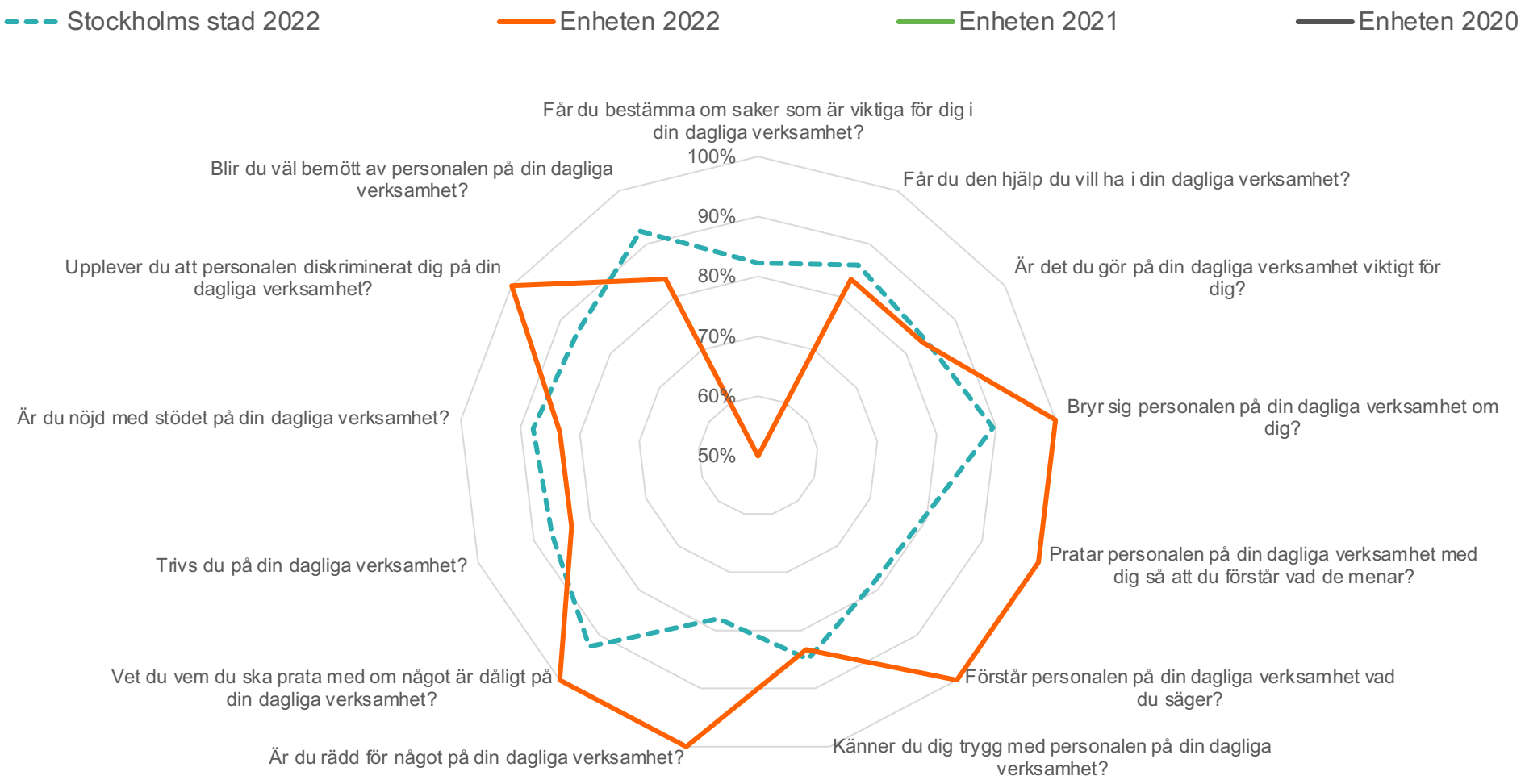

Högsta möjliga värde: 100 %
Lägsta möjliga värde: 0 %

Stockholms stad

Rapporten avser Stora skuggans 4 h gårds dagliga verksam | Antal svar: 6 | Svarsfrekvens: 86 %

Resultat per fråga över tid

Stockholms stad

Resultat per fråga över tid

Får du bestämma om saker som är viktiga för dig i din dagliga verksamhet?

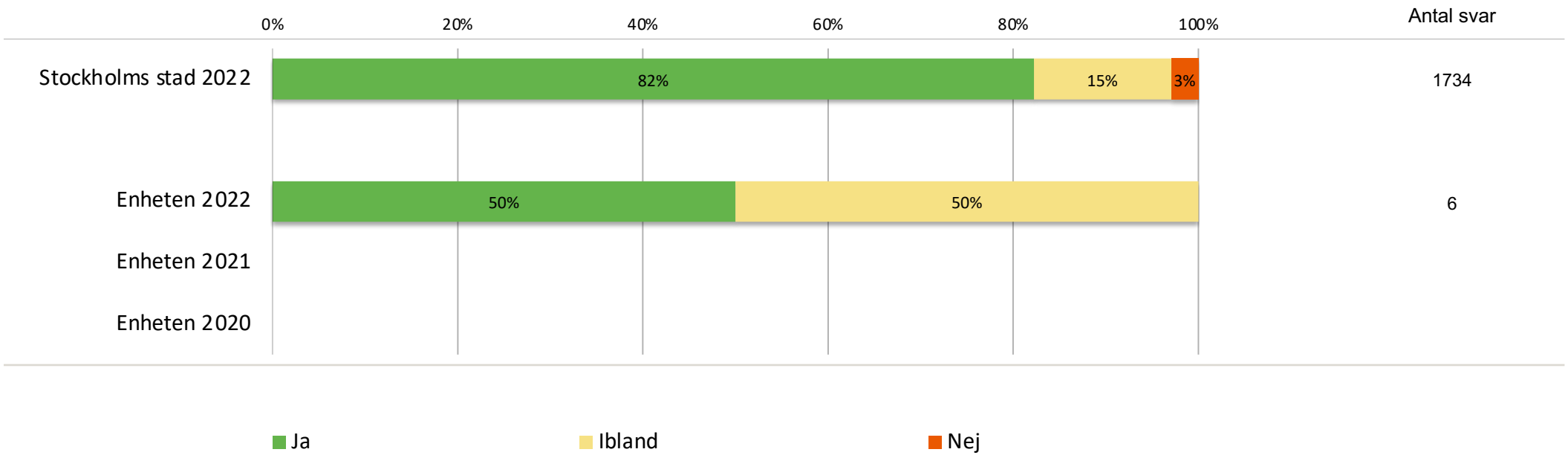

Stockholms stad

Rapporten avser Stora skuggans 4 h gårds dagliga verksam | Antal svar: 6 | Svarsfrekvens: 86 %

Resultat per fråga över tid

Får du den hjälp du vill ha i din dagliga verksamhet?

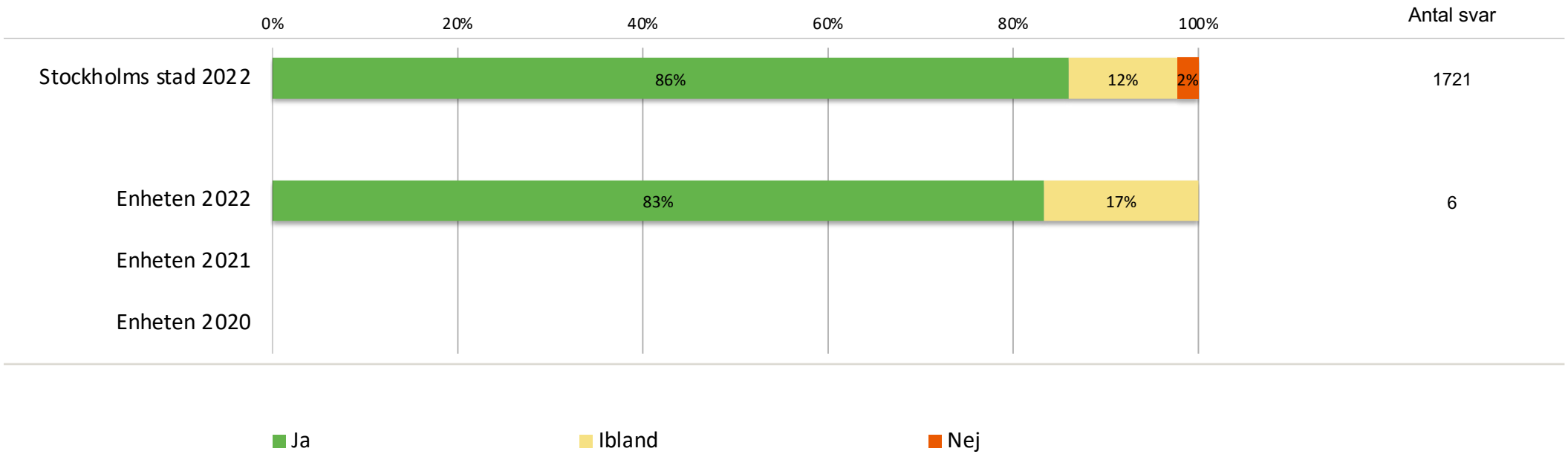

Stockholms stad

Rapporten avser Stora skuggans 4 h gårds dagliga verksam | Antal svar: 6 | Svarsfrekvens: 86 %

Resultat per fråga över tid

Är det du gör på din dagliga verksamhet viktigt för dig?

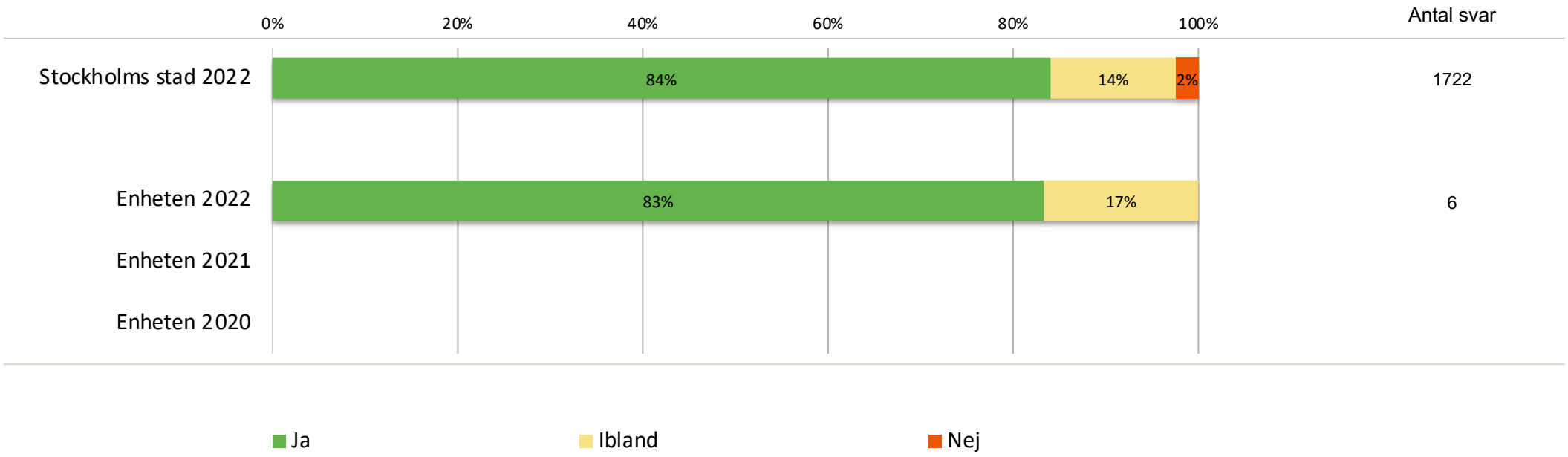

Stockholms stad

Rapporten avser Stora skuggans 4 h gårds dagliga verksam | Antal svar: 6 | Svarsfrekvens: 86 %

Resultat per fråga över tid

Bryr sig personalen på din dagliga verksamhet om dig?

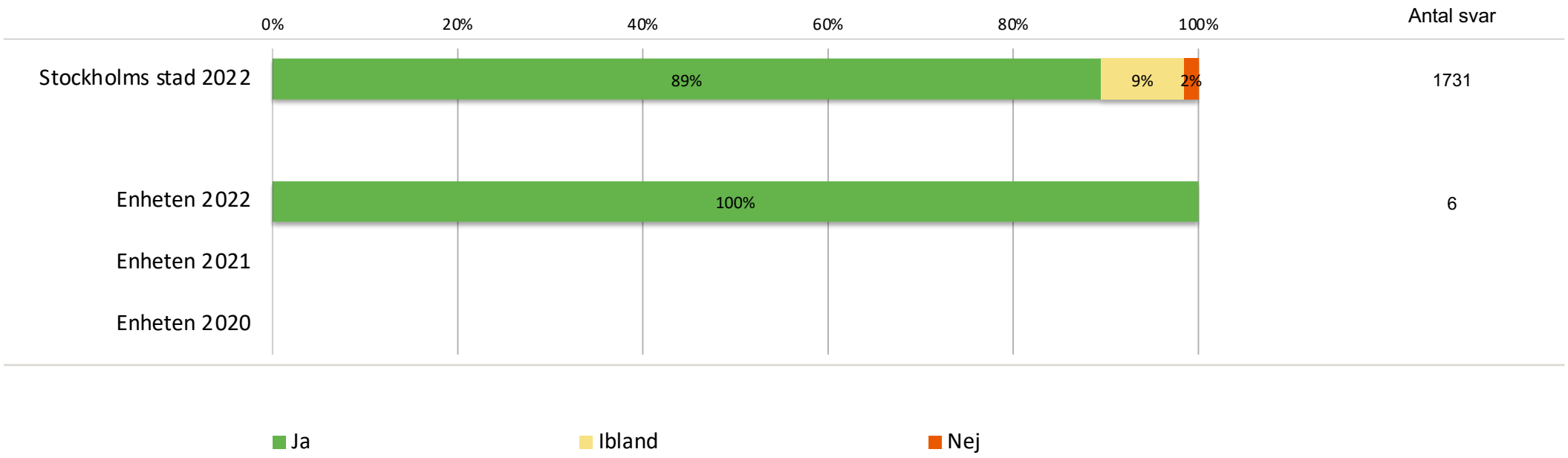

Stockholms stad

Rapporten avser Stora skuggans 4 h gårds dagliga verksam | Antal svar: 6 | Svarsfrekvens: 86 %

Resultat per fråga över tid

Pratar personalen på din dagliga verksamhet med dig så att du förstår vad de menar?

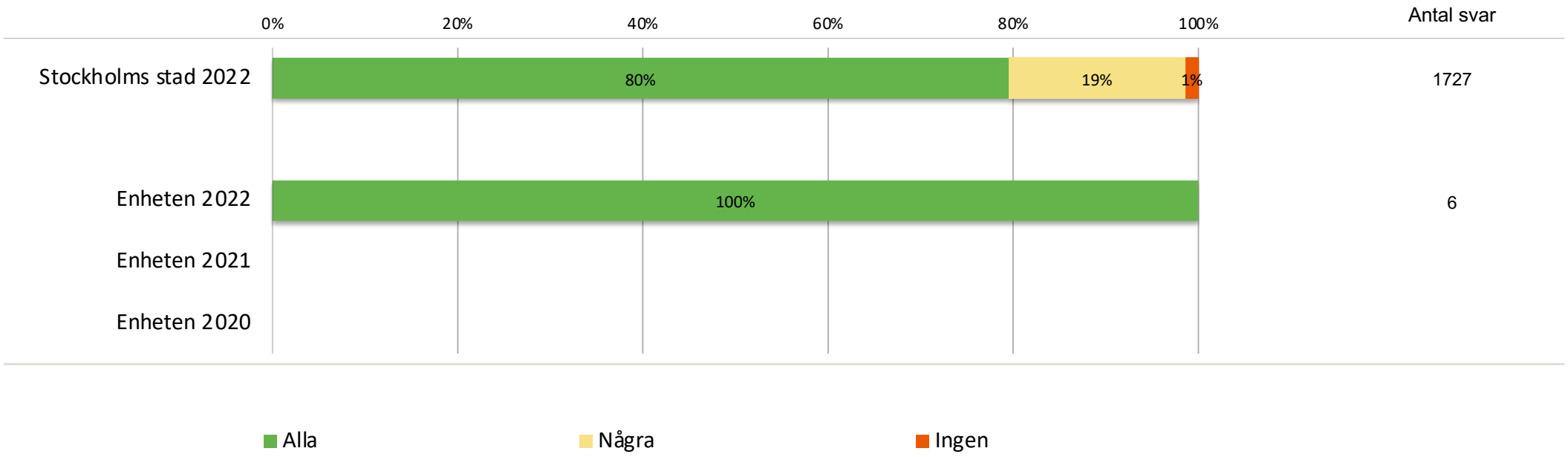

Stockholms stad

Rapporten avser Stora skuggans 4 h gårds dagliga verksam | Antal svar: 6 | Svarsfrekvens: 86 %

Resultat per fråga över tid

Förstår personalen på din dagliga verksamhet vad du säger?

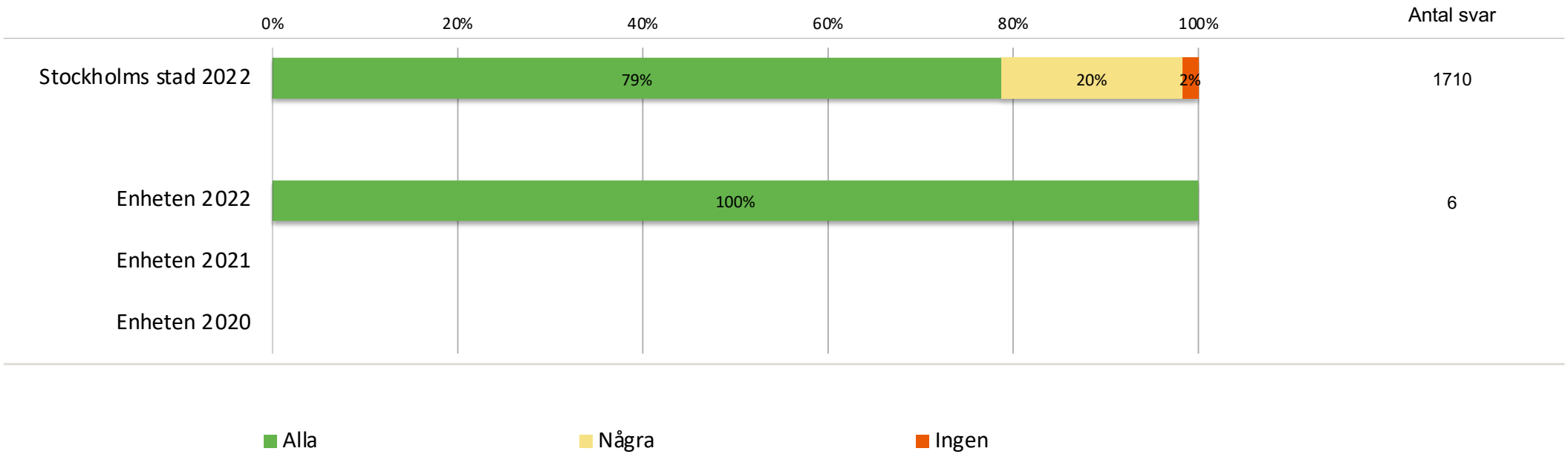

Stockholms stad

Rapporten avser Stora skuggans 4 h gårds dagliga verksam | Antal svar: 6 | Svarsfrekvens: 86 %

Resultat per fråga över tid

Känner du dig trygg med personalen på din dagliga verksamhet?

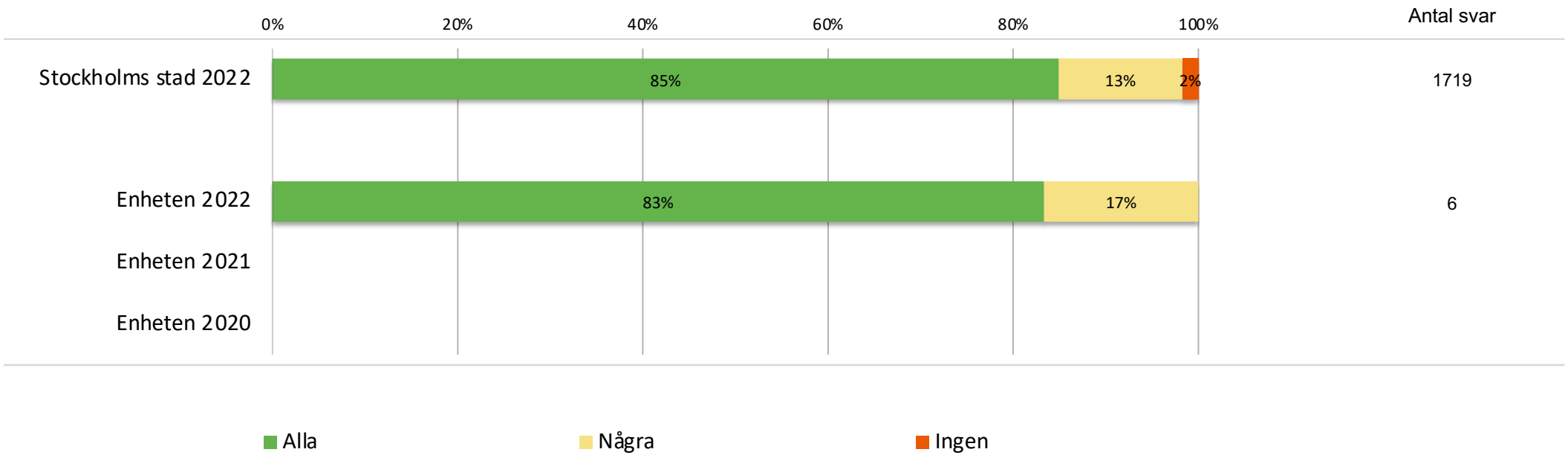

Stockholms stad

Rapporten avser Stora skuggans 4 h gårds dagliga verksam | Antal svar: 6 | Svarsfrekvens: 86 %

Resultat per fråga över tid

Är du rädd för något på din dagliga verksamhet?

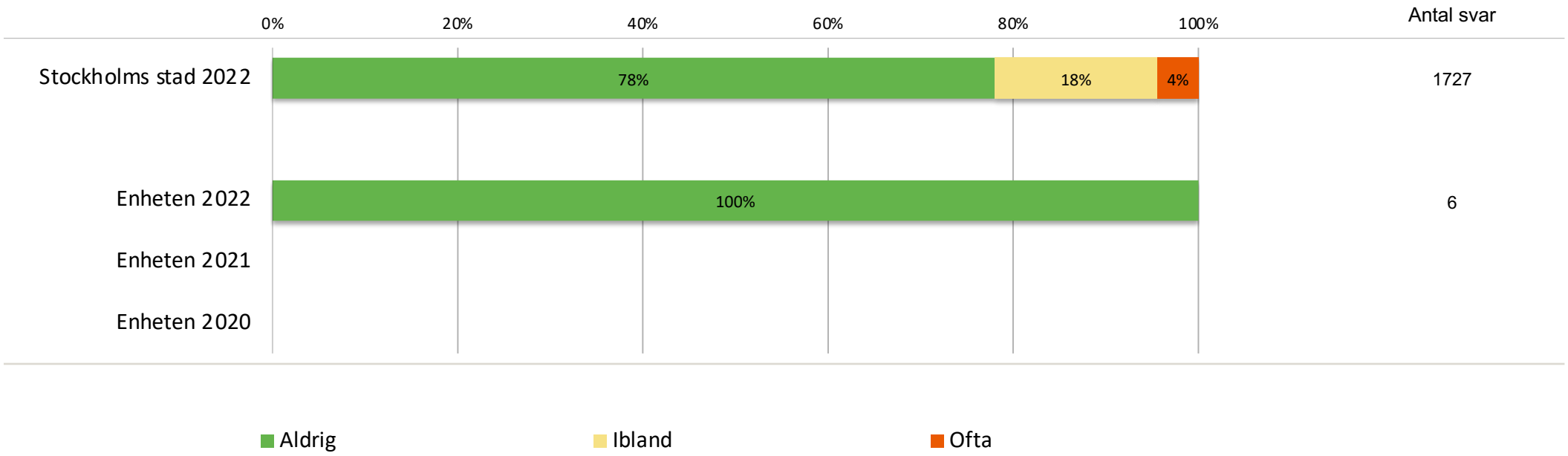

Stockholms stad

Rapporten avser Stora skuggans 4 h gårds dagliga verksam | Antal svar: 6 | Svarsfrekvens: 86 %

Resultat per fråga över tid

Vet du vem du ska prata med om något är dåligt på din dagliga verksamhet?

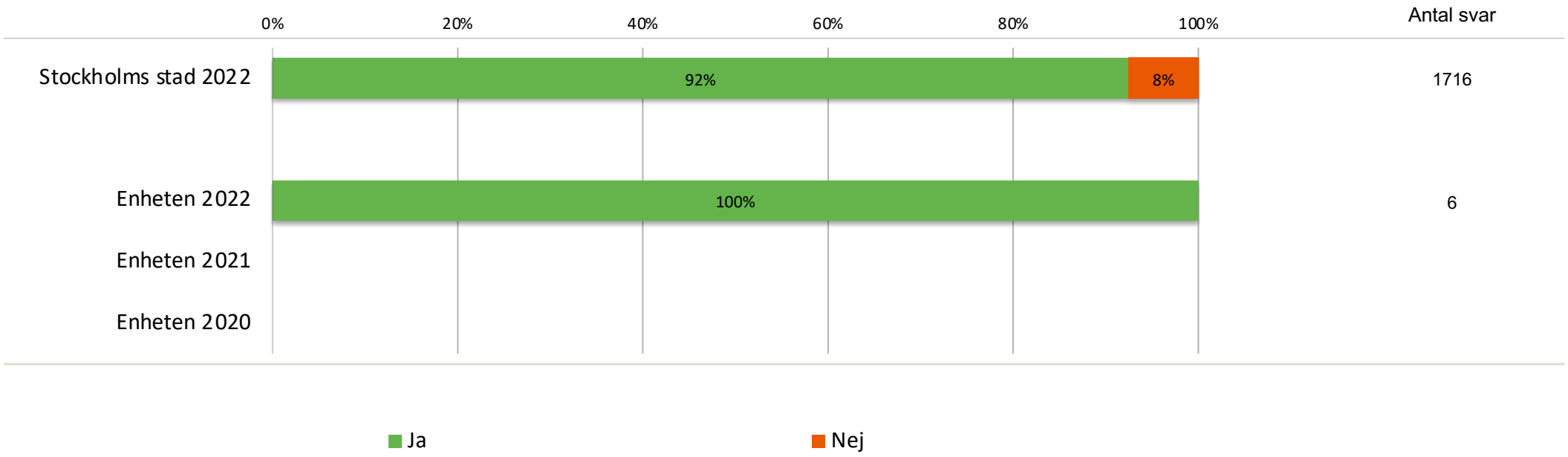

Stockholms stad

Rapporten avser Stora skuggans 4 h gårds dagliga verksam | Antal svar: 6 | Svarsfrekvens: 86 %

Resultat per fråga över tid

Trivs du på din dagliga verksamhet?

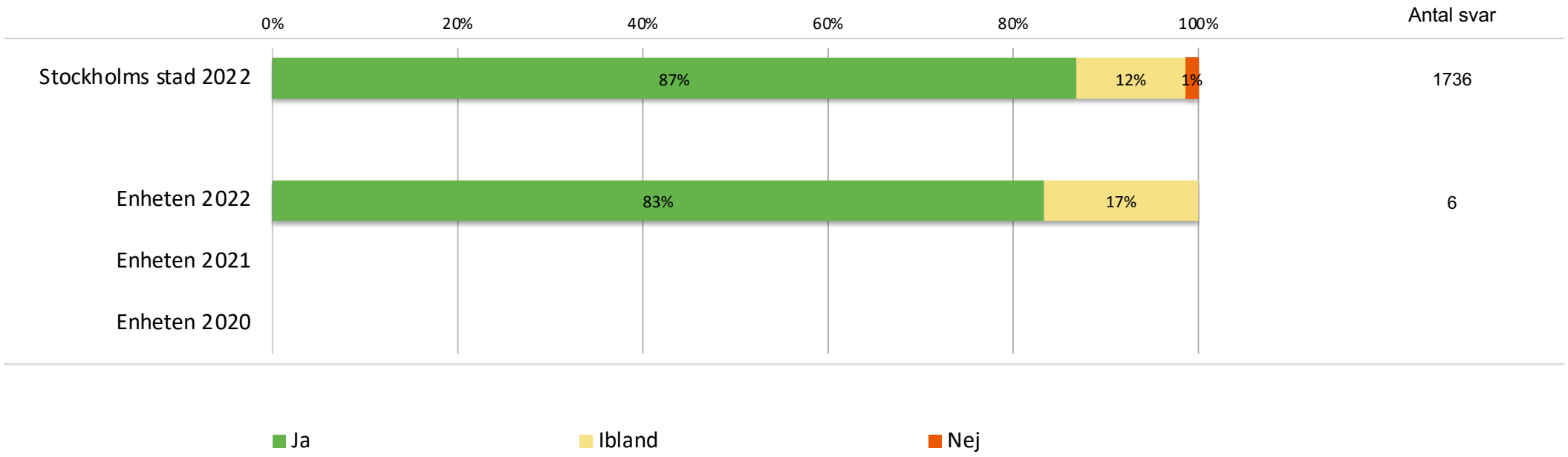

Stockholms stad

Rapporten avser Stora skuggans 4 h gårds dagliga verksam | Antal svar: 6 | Svarsfrekvens: 86 %

Resultat per fråga över tid

Är du nöjd med stödet på din dagliga verksamhet?

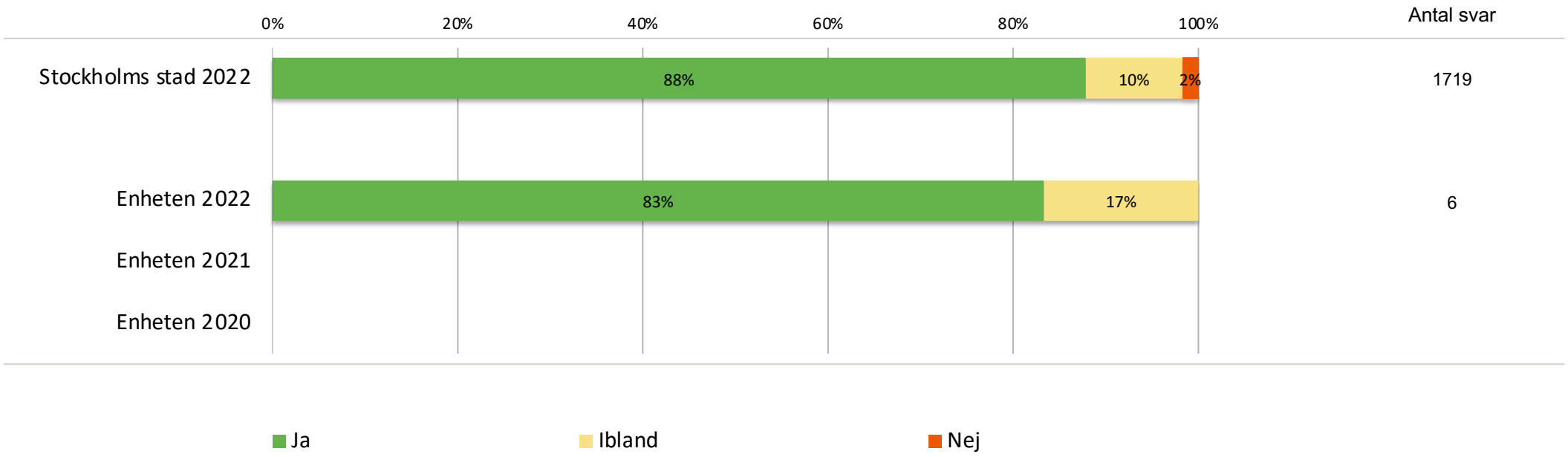

Stockholms stad

Rapporten avser Stora skuggans 4 h gårds dagliga verksam | Antal svar: 6 | Svarsfrekvens: 86 %

Resultat per fråga över tid

Upplever du att personalen diskriminerat dig på din dagliga verksamhet?

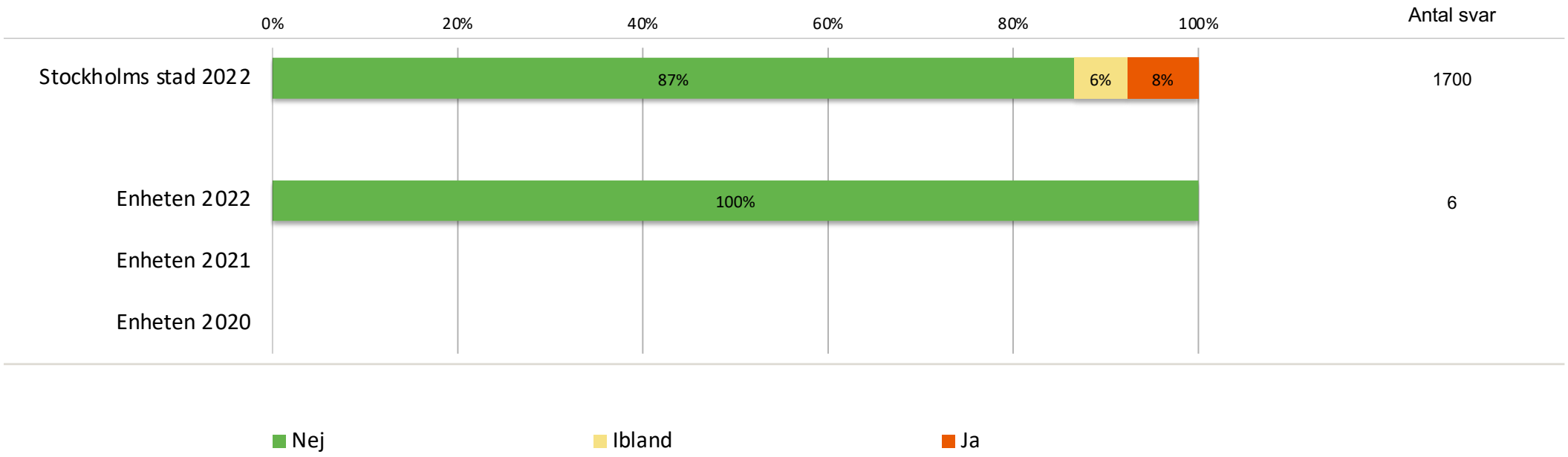

Stockholms stad

Rapporten avser Stora skuggans 4 h gårds dagliga verksam | Antal svar: 6 | Svarsfrekvens: 86 %

Resultat per fråga över tid

Blir du väl bemött av personalen på din dagliga verksamhet?

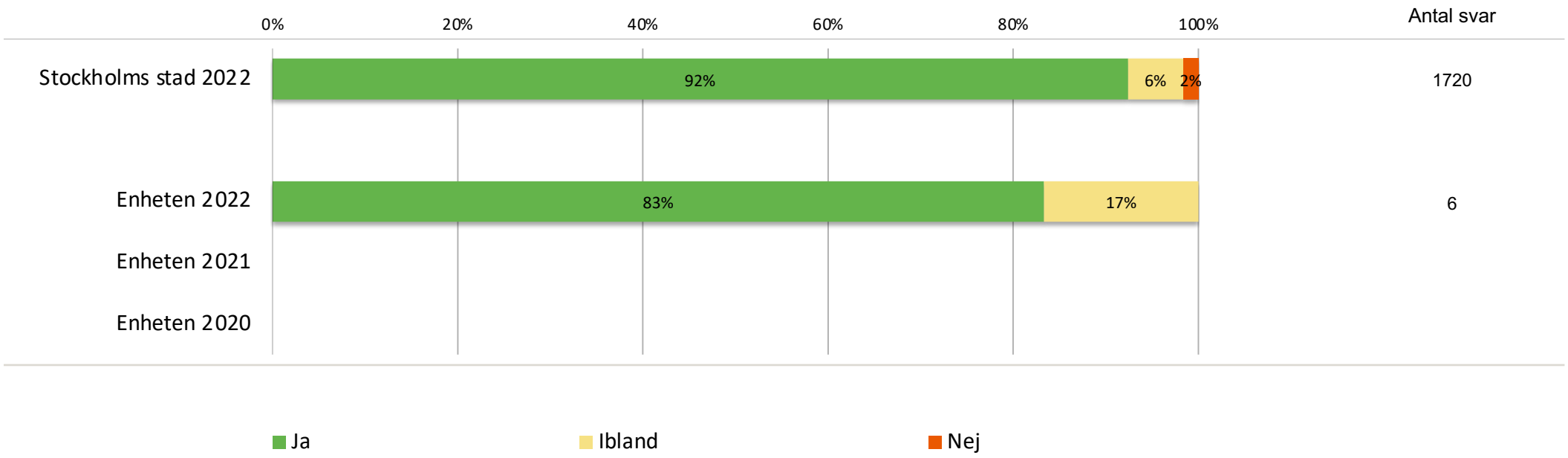

Stockholms stad

Rapporten avser Stora skuggans 4 h gårds dagliga verksam | Antal svar: 6 | Svarsfrekvens: 86 %

Resultat per kön

Redovisas ej på grund av för få svar

Stockholms stad