

Brukarundersökning inom funktionshinder 2022

Dagligverksamhet LSS - Stockholms Stad



Stockholms stad

Brukarundersökning inom funktionshinder 2022

Dagligverksamhet LSS
Enskede dagliga verksamhet

Innehåll

- Om undersökningen
- Svarsfrekvens
- Bakgrundsfrågor
- Resultat
 - Andel nöjda
 - Resultat per fråga över tid
 - Resultat per kön

Om undersökningen

- Undersökningen genomfördes med en webbenkät med unika koder.
- Webbenkäten var anpassad för målgruppen med bildstöd och uppläsning på svenska, engelska, arabiska, dari och somaliska för att underlätta för brukarna att delta.
- Varje brukare har fått en egen kod, detta för att säkerställa svarsfrekvensen men också för att säkerställa att varje svar matchas till rätt stadsdelsnämnd.
- Koder har skickats ut till verksamheterna och brukarstödjare har i möjlig mån använts för att hjälpa brukarna att delta.
- Brukarna har kunnat använda teckenspråk samt haft möjlighet att svara på engelska, arabiska, dari och somaliska.
- Totalt har 6 brukare av 6 deltagit vilket ger en svarsfrekvens om 100 %.


Svarsfrekvens

	Urval 2022	Antal svar 2022	Svarsfrekvens 2022 (%)	Svarsfrekvens 2021 (%)
Bromma	212	127	60%	59%
Enskede-Årsta-Vantör	363	231	64%	59%
Farsta	253	164	65%	63%
Hägersten-Älvsjö	342	213	62%	57%
Hässelby-Vällingby	315	174	55%	59%
Kungsholmen	139	87	63%	50%
Norrmalm	130	70	54%	56%
Rinkeby-Kista	207	133	64%	60%
Skarpnäck	172	95	55%	54%
Skärholmen	188	126	67%	56%
Socialförvaltningen	28	3	11%	0%
Spånga-Tensta	164	86	52%	68%
Södermalm	298	185	62%	55%
Östermalm	105	61	58%	52%
Kvinna	-	736	-	-
Man	-	955	-	-
Egen regi	1697	1035	61%	68%
Privat regi	1219	715	59%	52%
Staden totalt	2916	1755	60%	57%

Bakgrundsfrågor

Bakgrundsfrågor

Är du kvinna eller man?



Andel nöjda

Resultat – andel nöjda över tid

--- Stockholms stad 2022

— Enheten 2022

— Enheten 2021

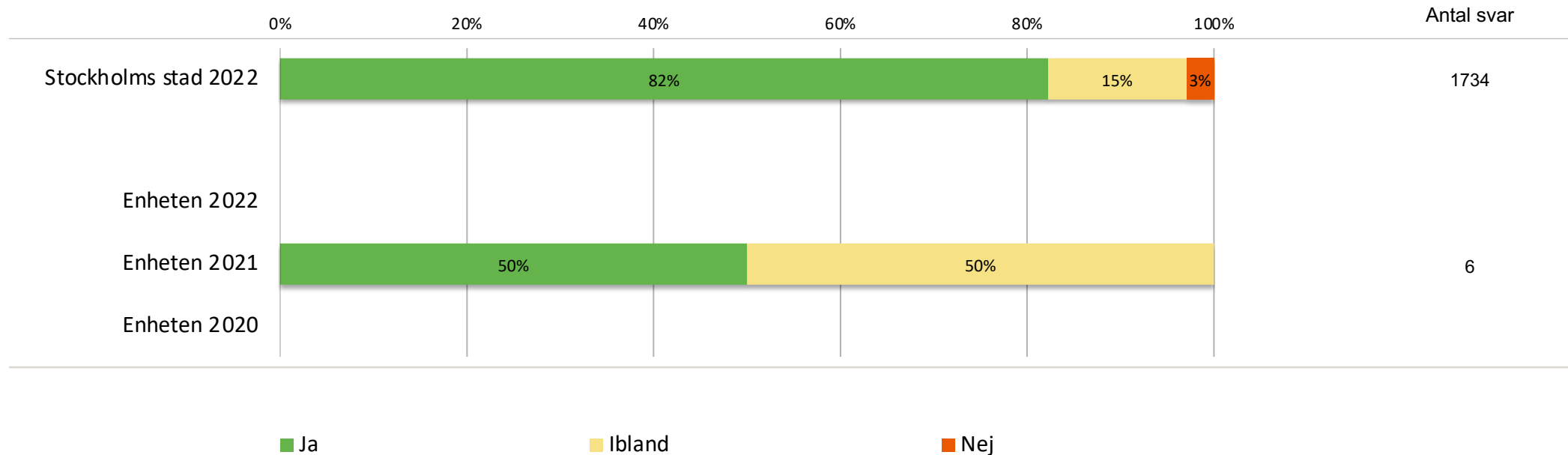
— Enheten 2020



Resultat per fråga över tid

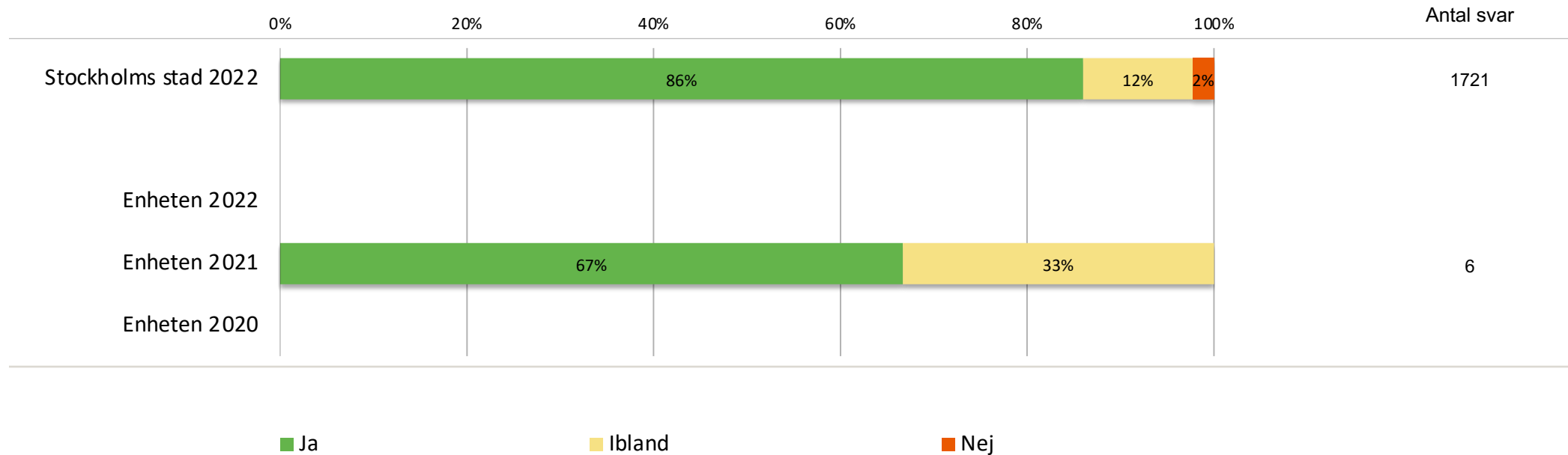
Resultat per fråga över tid

Får du bestämma om saker som är viktiga för dig i din dagliga verksamhet?



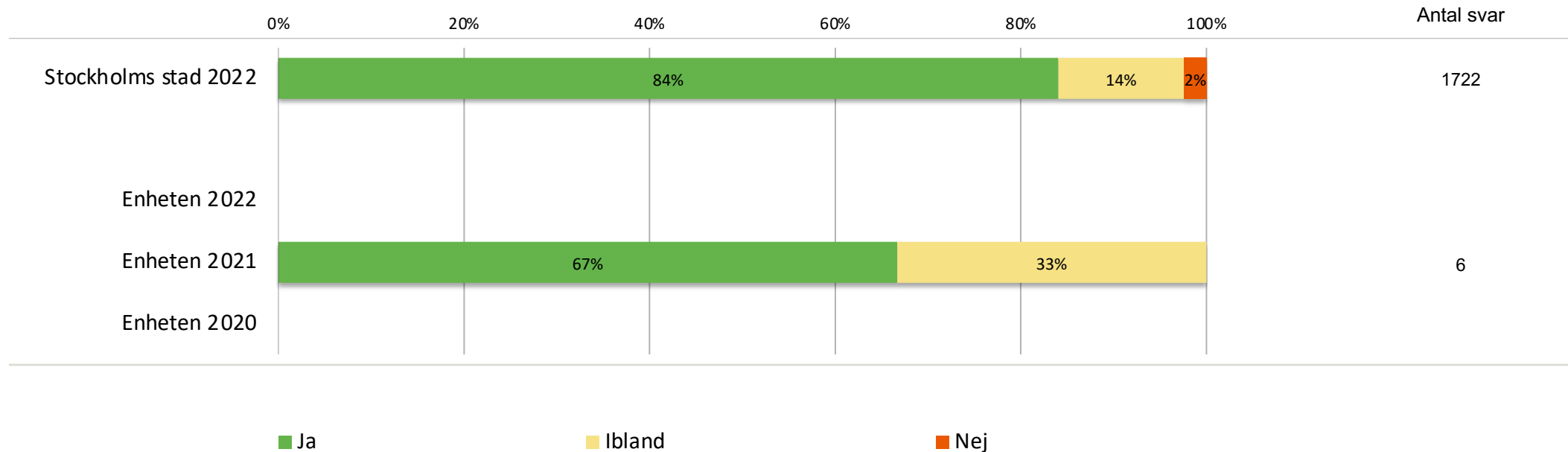
Resultat per fråga över tid

Får du den hjälp du vill ha i din dagliga verksamhet?



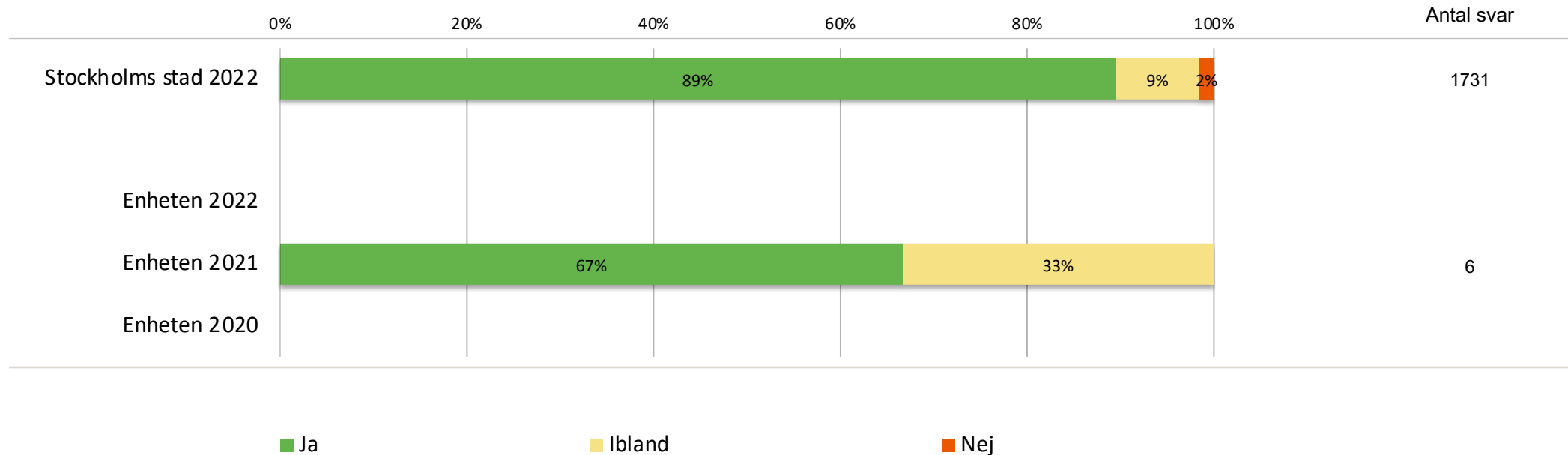
Resultat per fråga över tid

Är det du gör på din dagliga verksamhet viktigt för dig?



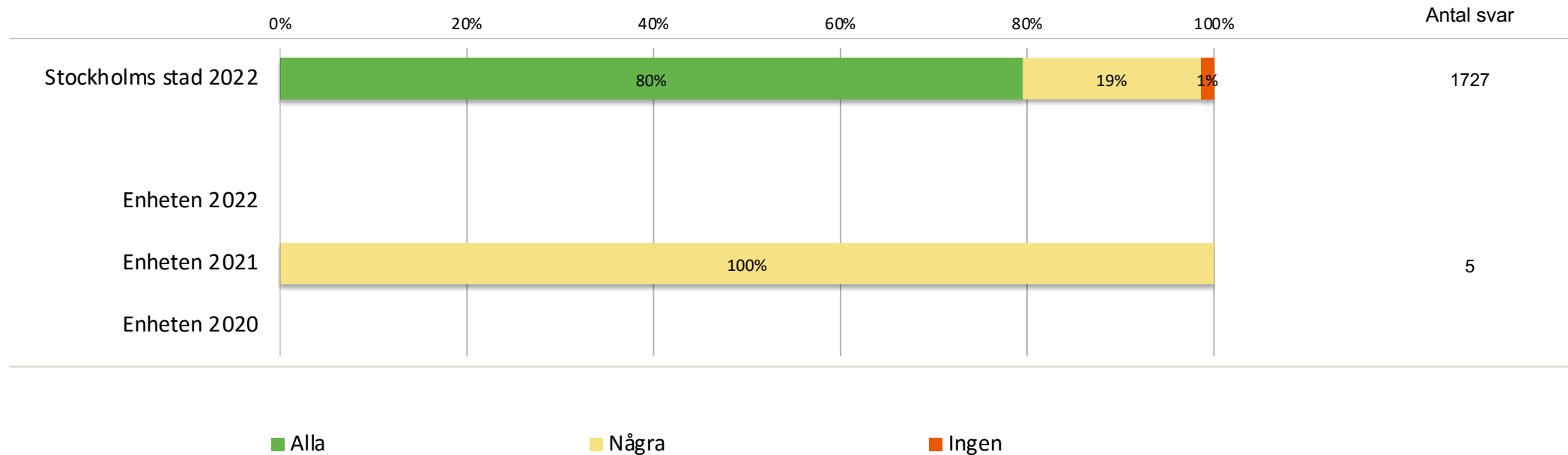
Resultat per fråga över tid

Bryr sig personalen på din dagliga verksamhet om dig?



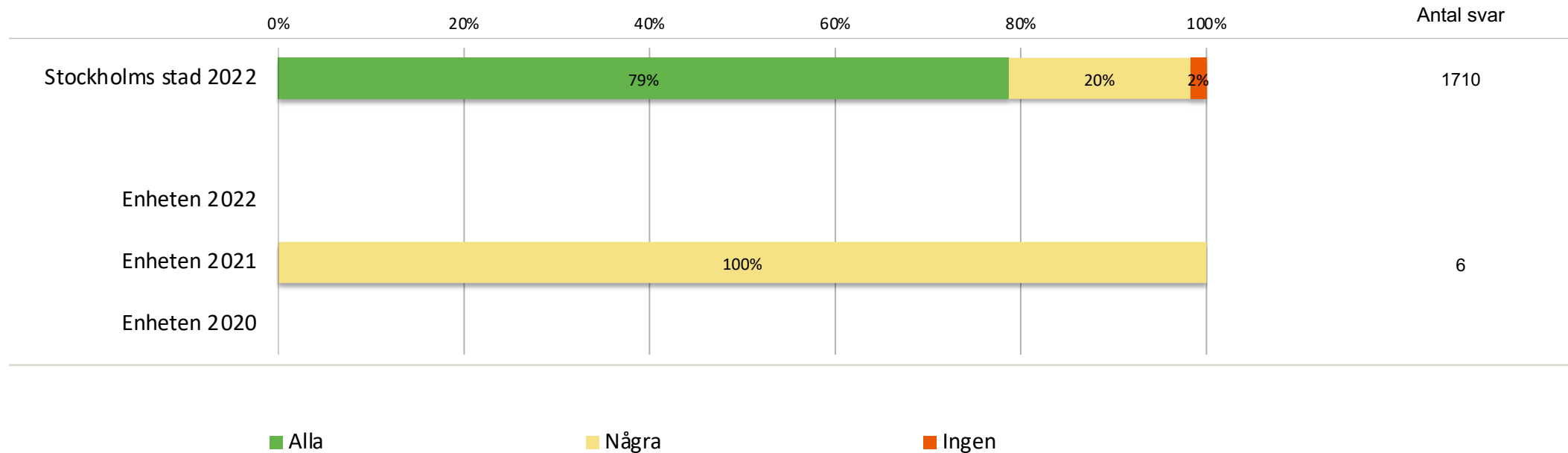
Resultat per fråga över tid

Pratar personalen på din dagliga verksamhet med dig så att du förstår vad de menar?



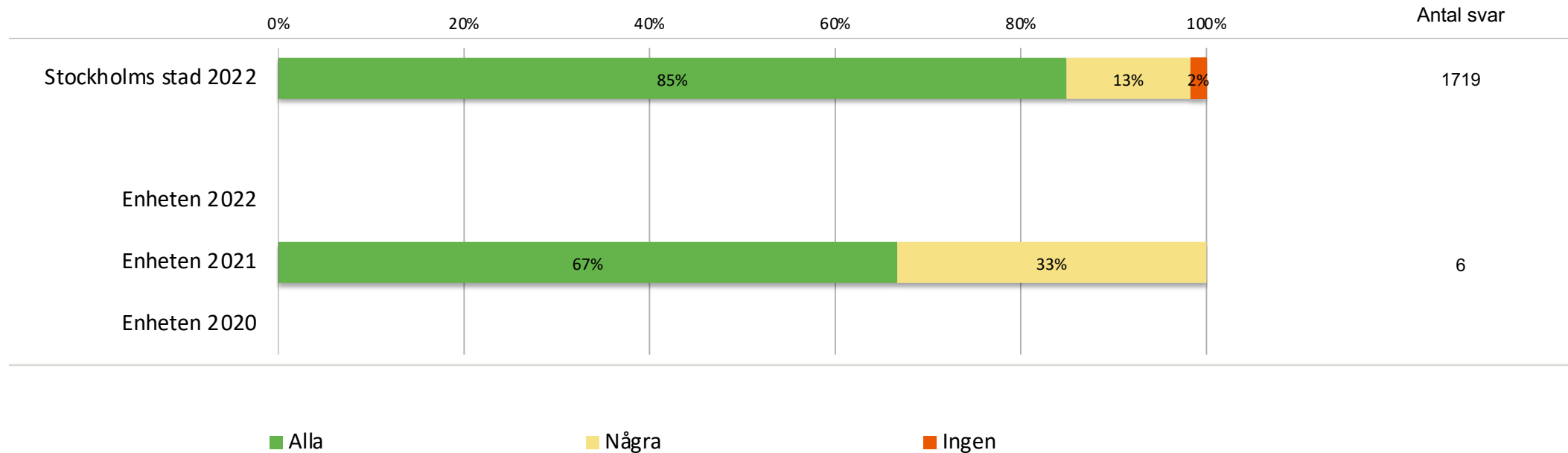
Resultat per fråga över tid

Förstår personalen på din dagliga verksamhet vad du säger?



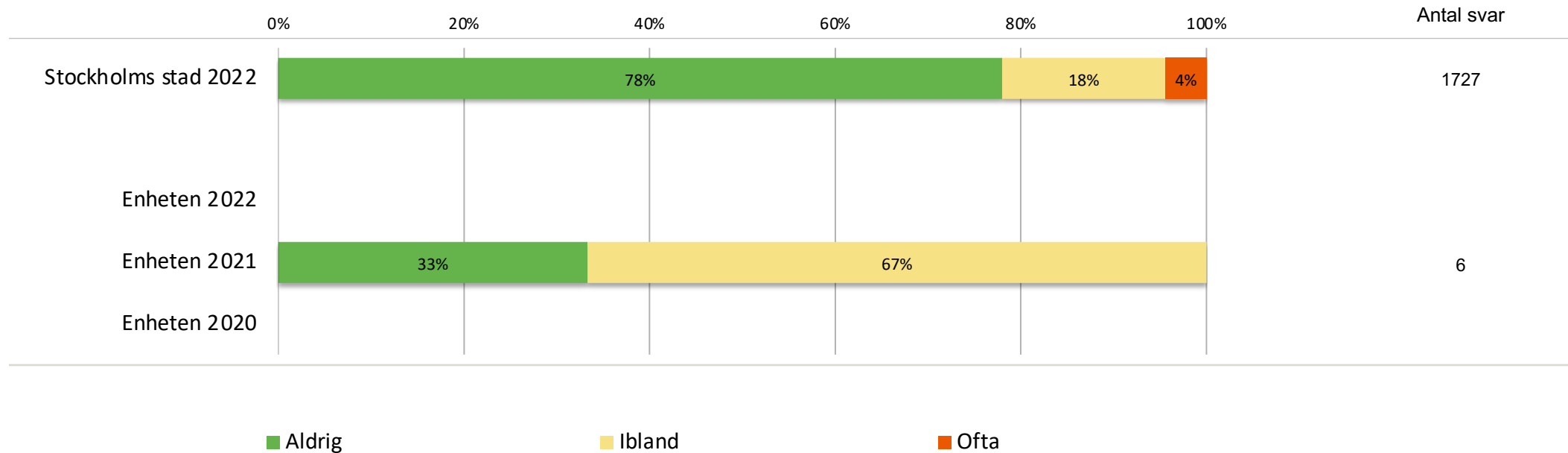
Resultat per fråga över tid

Känner du dig trygg med personalen på din dagliga verksamhet?



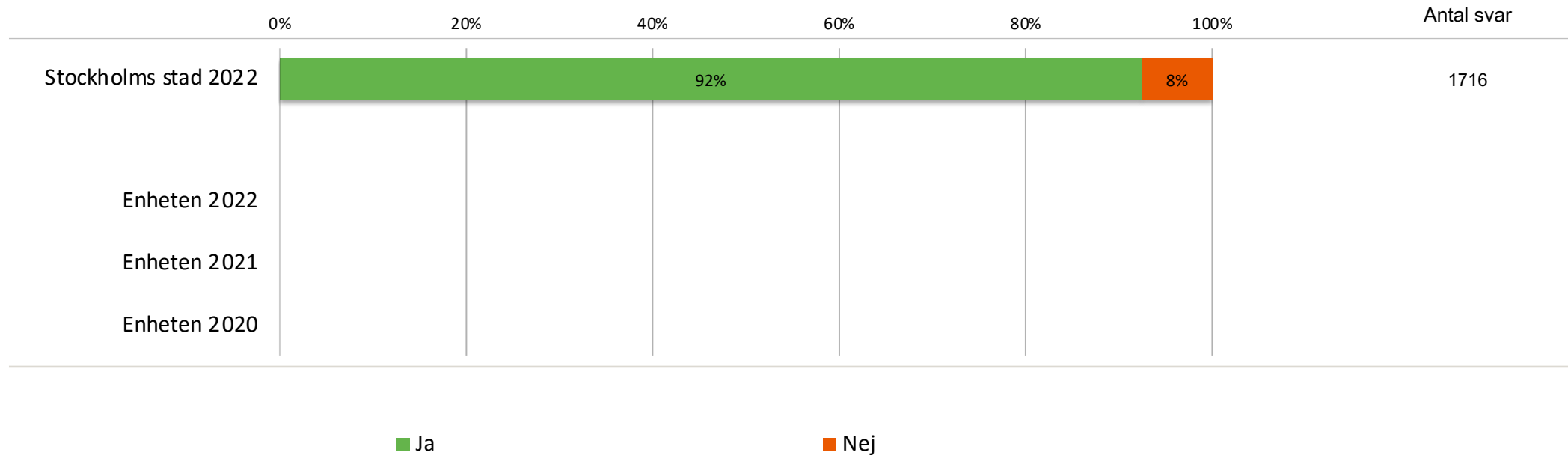
Resultat per fråga över tid

Är du rädd för något på din dagliga verksamhet?



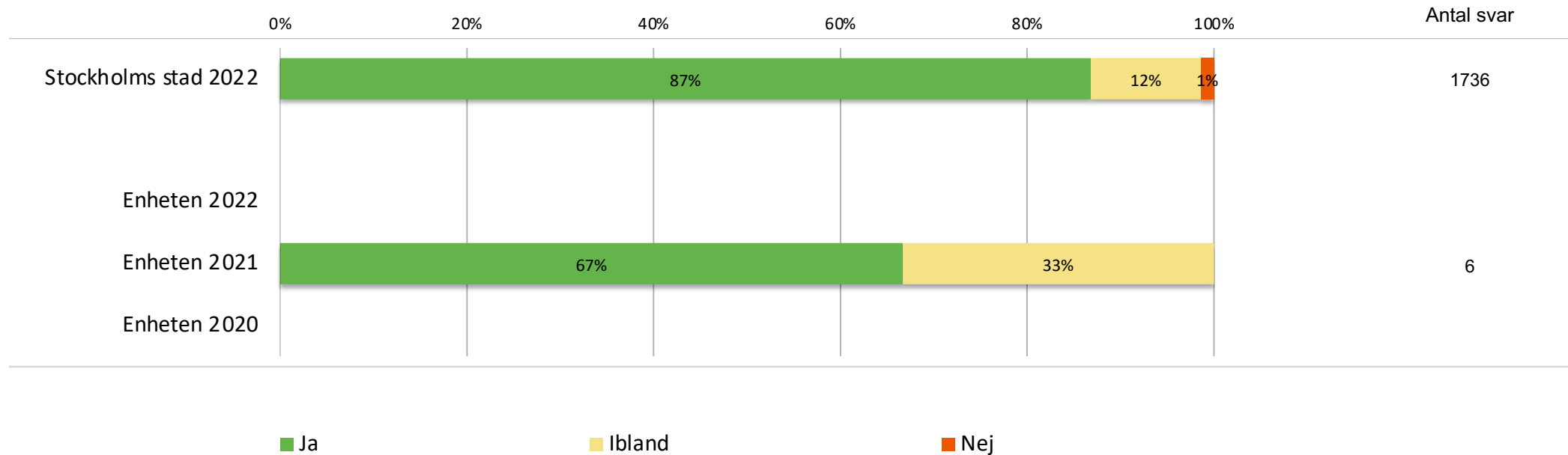
Resultat per fråga över tid

Vet du vem du ska prata med om något är dåligt på din dagliga verksamhet?



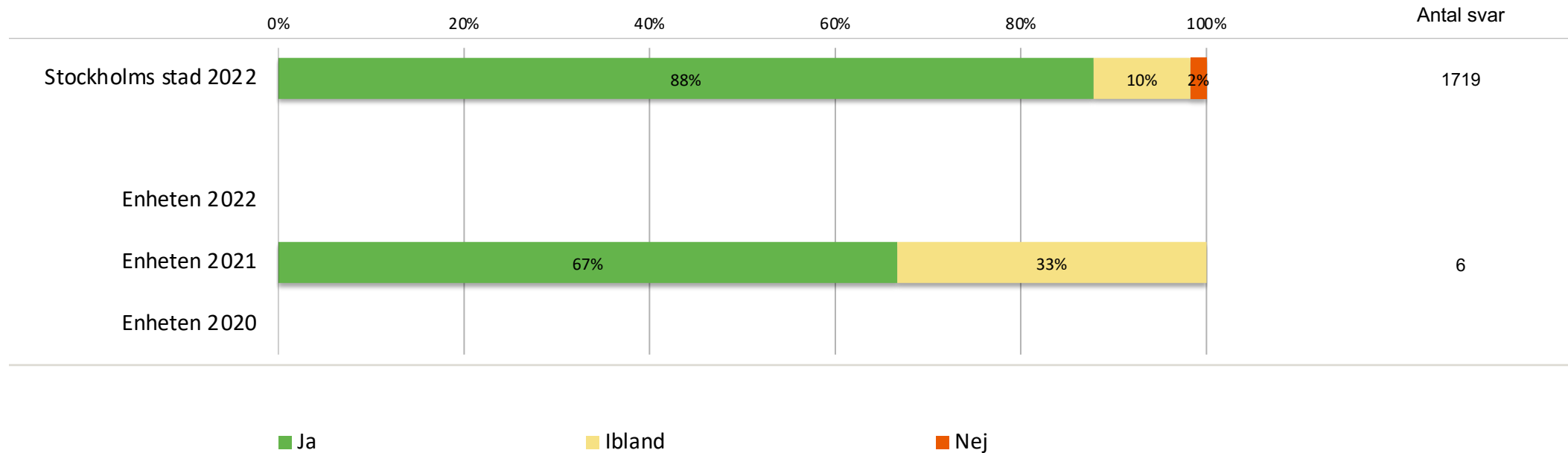
Resultat per fråga över tid

Trivs du på din dagliga verksamhet?



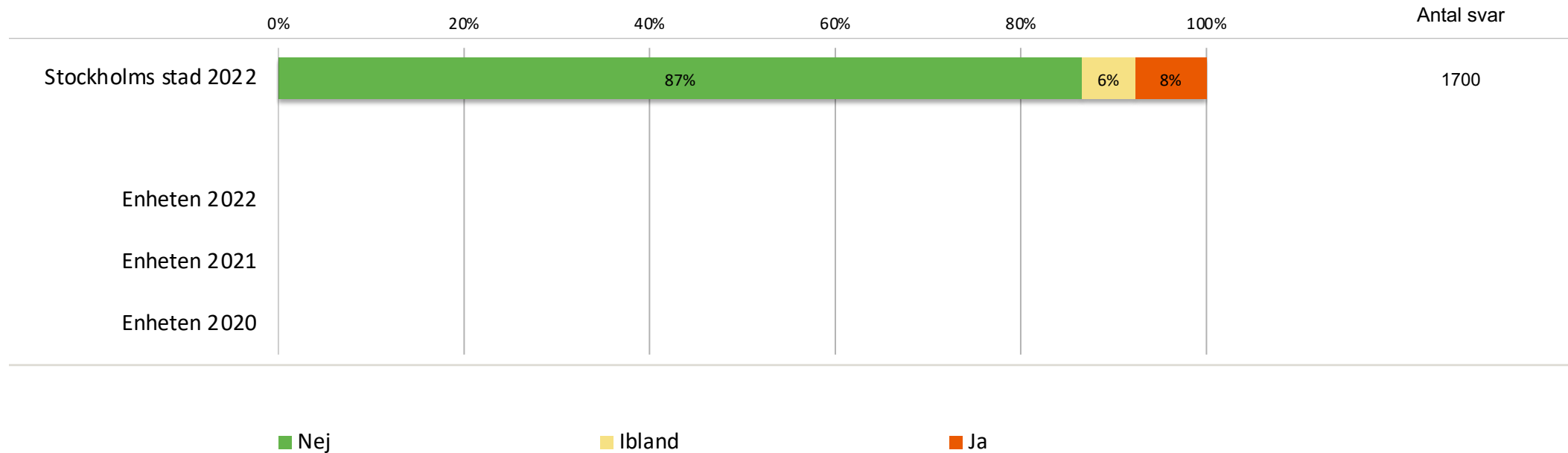
Resultat per fråga över tid

Är du nöjd med stödet på din dagliga verksamhet?



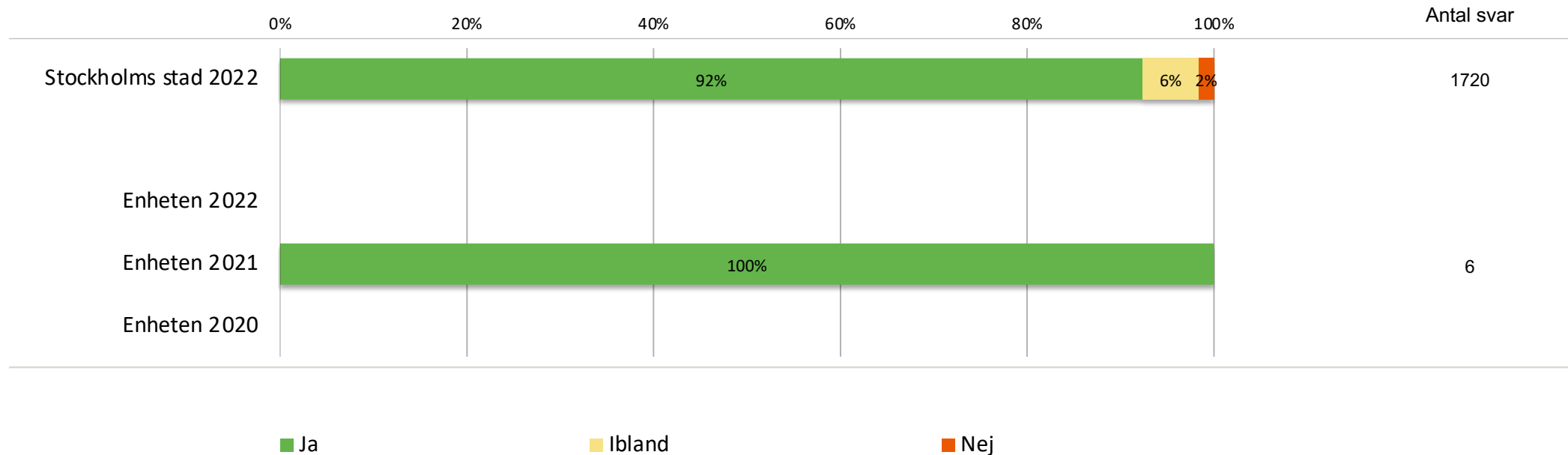
Resultat per fråga över tid

Upplever du att personalen diskriminerat dig på din dagliga verksamhet?



Resultat per fråga över tid

Blir du väl bemött av personalen på din dagliga verksamhet?



Resultat per kön

Redovisas ej på grund av för få svar