

Resultat för brukarundersökning 2025:  
Utförarverksamheter inom funktionshinderområdet

Daglig verksamhet LSS  
Nytida Resursteamet Spånga Syd

Beställare av undersökningen: Stockholms stad

Svarsfrekvens: 70% (21 svar)

# Innehåll

Innehåll

Om undersökningen

Resultat

- Positiva per fråga
- Per fråga
- Jämfört med tidigare mätningar
- Tabeller

# Om undersökningen

## Bakgrund

Sveriges Kommuner och Regioner (SKR) stöttar kommuner och privata aktörer i arbetet med brukarundersökningar. Undersökningarna ger brukare en möjlighet att framföra sina åsikter om stöden samt ger verksamheter kunskapsunderlag för förbättringsarbete.

Undersökningar genomförs inom utförarverksamheter inom funktionshinderområdet, placerade barn och unga, öppna insatser inom social barn- och ungdomsvård och myndighetskontakten inom individ- och familjeomsorg samt funktionshinderområdet.

Undersökningsperioden för SKR:s brukarundersökningar 2025 är 1 september till 31 oktober och genomförs med en gemensam undersökningstjänst som tillhandahålls av Origo Group AB. Kommuner och privata aktörer bestämmer själva vilka undersökningar de deltar i samt när genomförandet ska ske under undersökningsperioden.

## Utförarverksamheter inom funktionshinderområdet

Undersökningen utförarverksamheter inom funktionshinderområdet riktar sig till personer från 18 år som har boende enligt lagen om stöd och service till vissa funktionshindrade (LSS) i gruppboende och serviceboende, boende och boendestöd enligt socialtjänstlagen (SoL), daglig verksamhet enligt LSS, sysselsättning inom socialpsykiatri och personlig assistans enligt LSS eller socialförsäkringsbalken (SFB). Undersökningen är en totalundersökning där alla brukare vid enheten, som själva eller med hjälp av frågeassistent kan svara på undersökningen, ska erbjudas att delta. Brukaren kan själv välja mellan att få enkäten i endast text på svenska eller med bildstödet pictogram. Det finns även en uppläsningfunktion. Enkäter kan svaras på genom webbenkät eller pappersenkät. Verksamheten bestämmer själv tillvägagångssätt.

Denna rapport gäller: Nytida Resursteamet Spånga Syd, Daglig verksamhet LSS

Mer information om undersökningen finns på:

<https://skr.se/skr/tjanster/statistik/socialtjanst/brukarundersokningar/utforarverksamheterfunktionshinderområdet.11638.html>

<https://www.origogroup.com/skr/>

## Svarsfrekvens

Antal brukare som ingick i målgruppen för denna rapport är 30. Totalt sett har 21 svar inkommit. Det innebär att svarsfrekvensen är 70%. En låg svarsfrekvens eller ett litet antal deltagare i undersökningen innebär att resultaten bör tolkas med försiktighet.

# Om resultaten

## Resultatredovisning

Resultatet presenteras i Origo Groups enkätportal och rapporten utgår från den kommun eller privata aktör som har beställt undersökningen. Resultaten presenteras under förutsättning att minst fem svar lämnats för en enkät. Vid färre än fem svar finns risk att röja enskilda personers identitet.

Svarsalternativen "vet inte/vill inte svara" exkluderas från beräkningen så att resultatet summerar till hundra procent utan alternativen "vet inte/vill inte svara". Andel som har svarat "vet inte/vill inte svara" på en fråga, redovisas per fråga.

## Tilläggsfrågor

Kommuner och privata aktörer har haft möjlighet att beställa tilläggsfrågor. Resultaten för dessa frågor redovisas sist per kapitel i rapporten.

## Resultaten i Kolada

Resultaten från brukarundersökningarna presenteras även i databasen Kolada. Resultaten redovisas där per geografisk kommun.

Resultaten för undersökningarna placerade barn och unga, öppna insatser inom social barn- och ungdomsvård och myndighetskontakten inom individ- och familjeomsorg samt funktionshinderområdet presenteras med summan av andelarna för de två positiva svarsalternativen. Resultaten för undersökningen utförarverksamheter inom funktionshinderområdet presenteras med samtliga svarsalternativ.

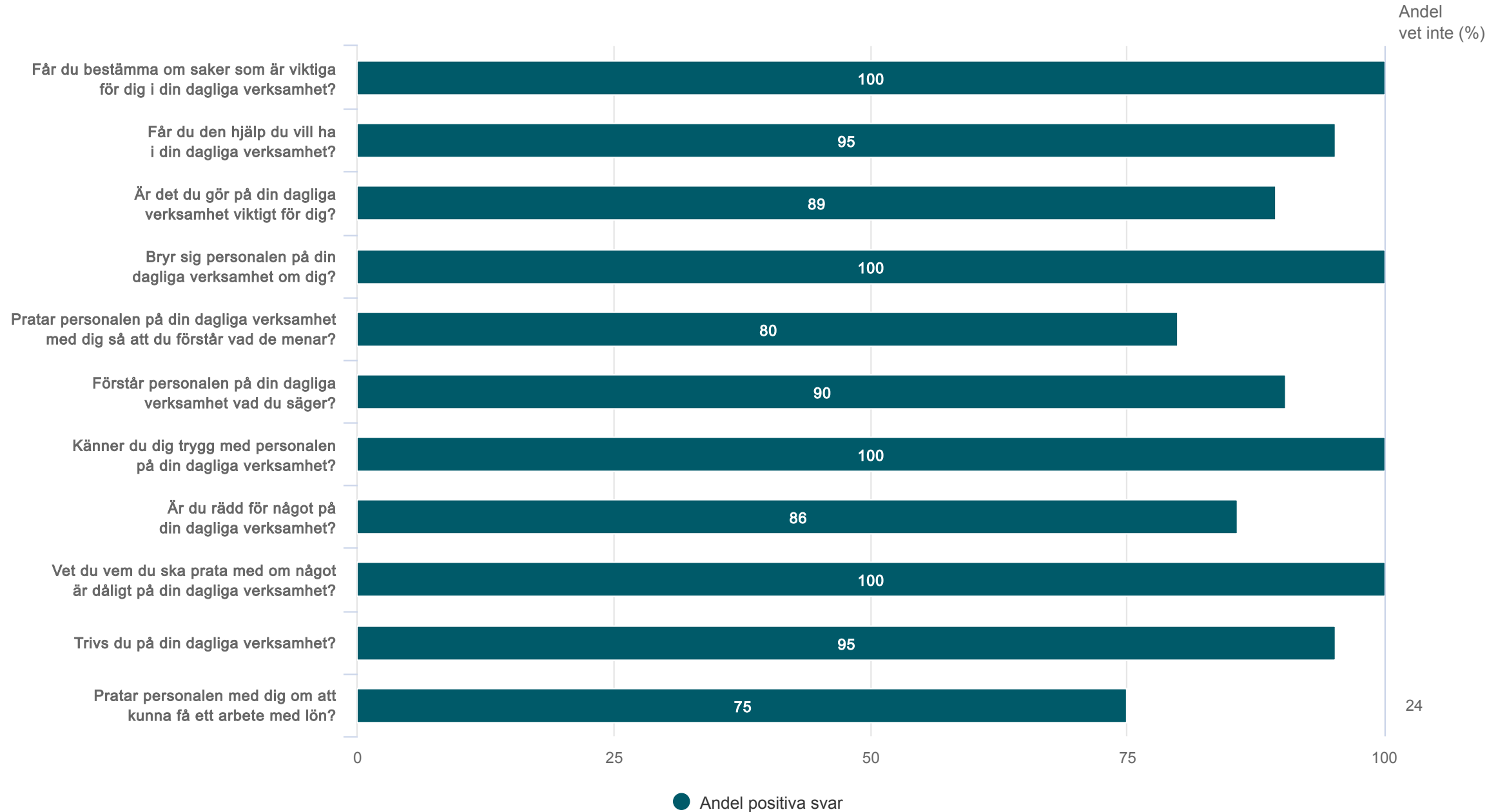
## Tillgänglighet

Den här rapporten är tillgänglighetsanpassad enligt gällande regler

Andel positiva per fråga

# Översikt andel positiva svar

Nytida Resursteamet Spånga Syd - Daglig verksamhet LSS (21 svar, 70%)



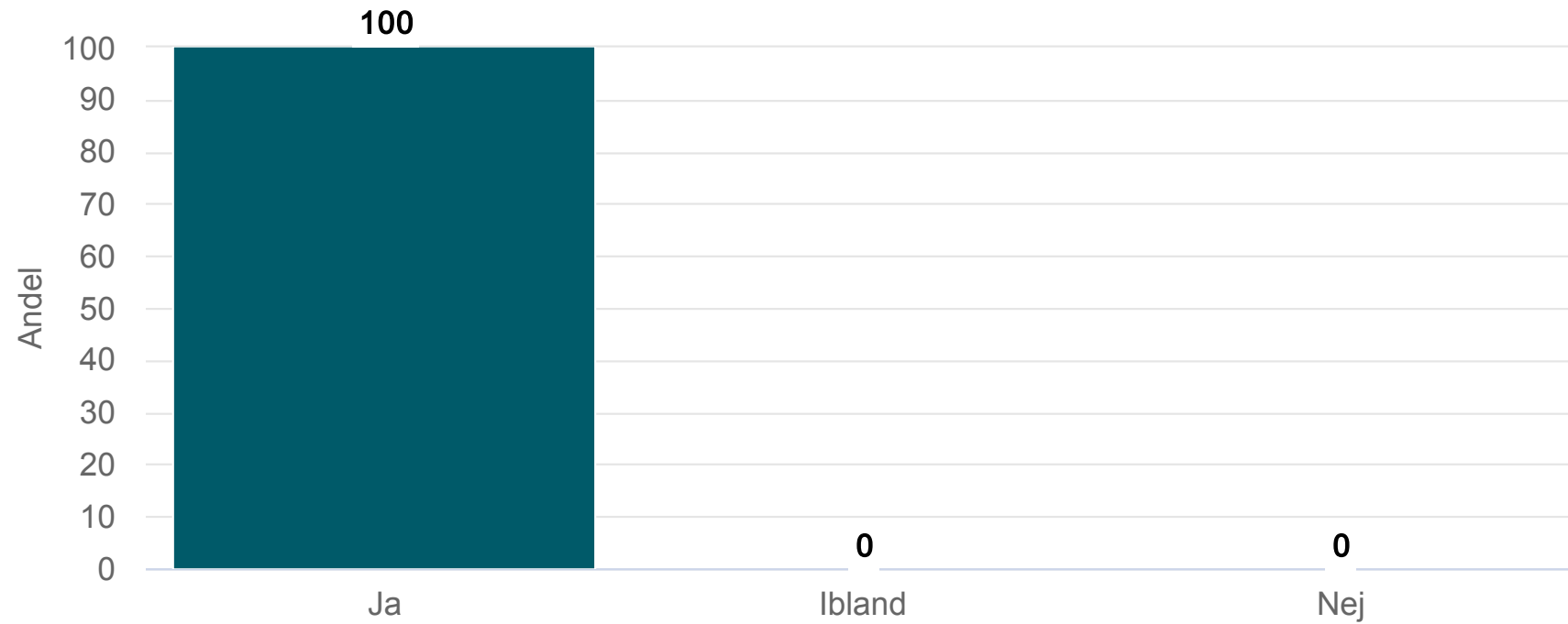


**Origo Group**

Per fråga

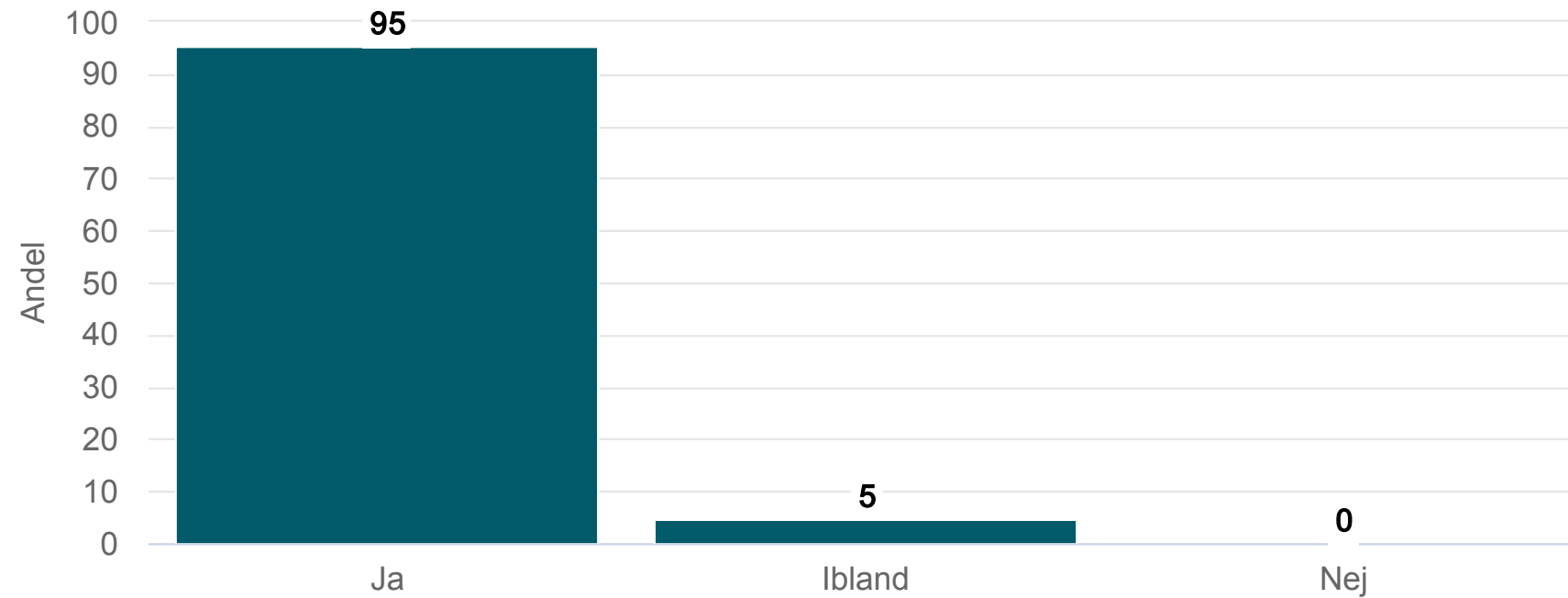
# Får du bestämma om saker som är viktiga för dig i din dagliga verksamhet?

Nytida Resursteamet Spånga Syd - Daglig verksamhet LSS (20 svar)



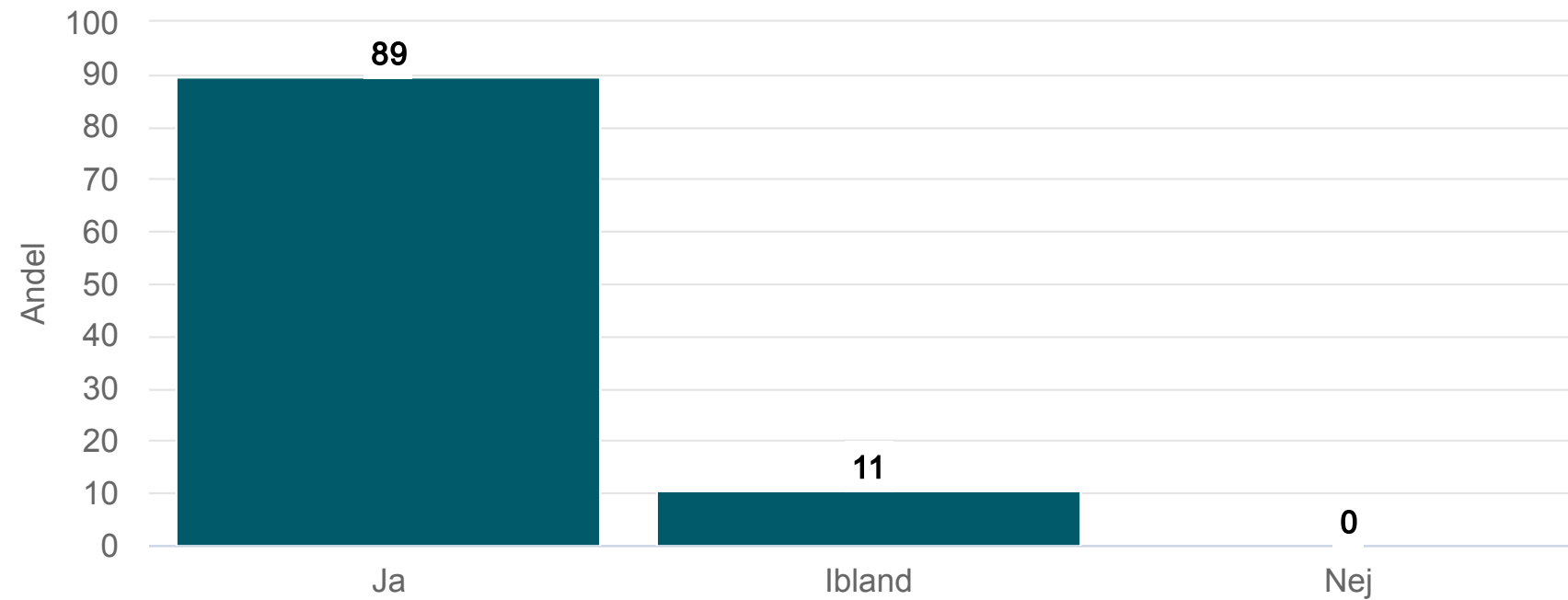
# Får du den hjälp du vill ha i din dagliga verksamhet?

Nytida Resursteamet Spånga Syd - Daglig verksamhet LSS (21 svar)



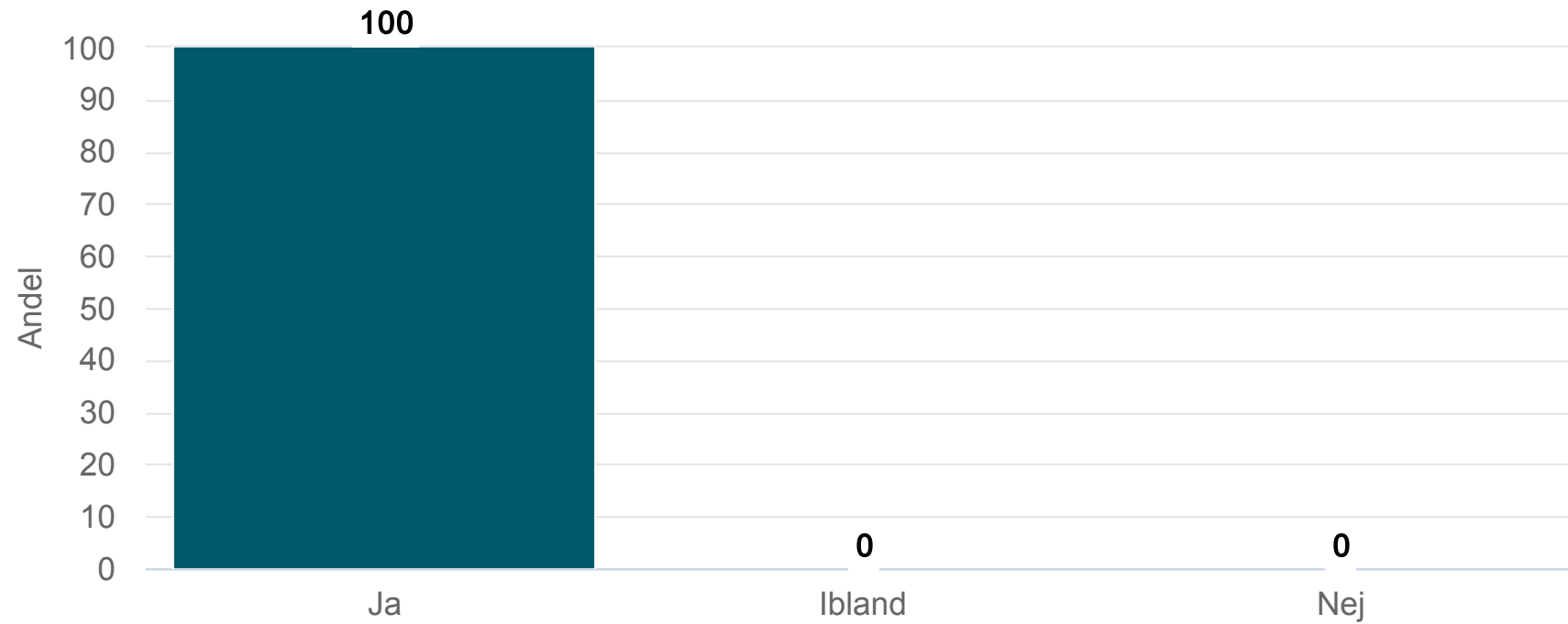
# Är det du gör på din dagliga verksamhet viktigt för dig?

Nytida Resursteamet Spånga Syd - Daglig verksamhet LSS (19 svar)



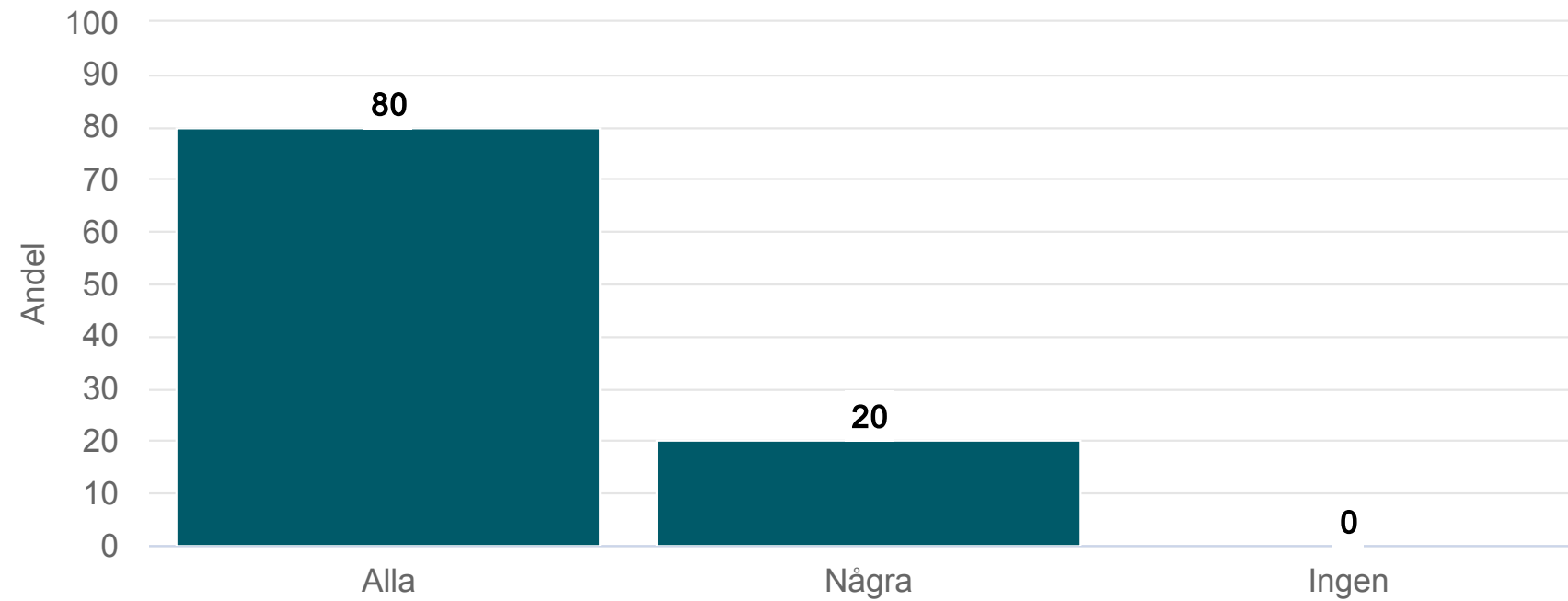
# Bryr sig personalen på din dagliga verksamhet om dig?

Nytida Resursteamet Spånga Syd - Daglig verksamhet LSS (21 svar)



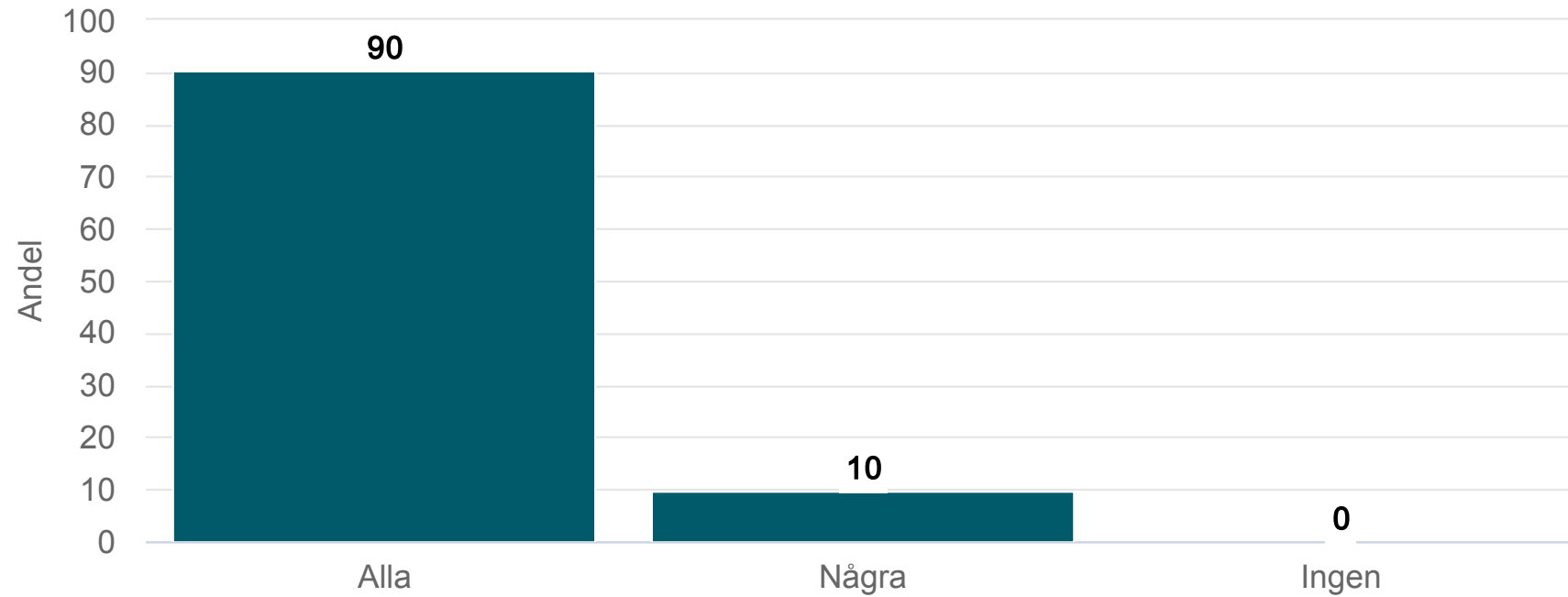
Pratar personalen på din dagliga verksamhet med dig så att du förstår vad de menar?

Nytida Resursteamet Spånga Syd - Daglig verksamhet LSS (20 svar)



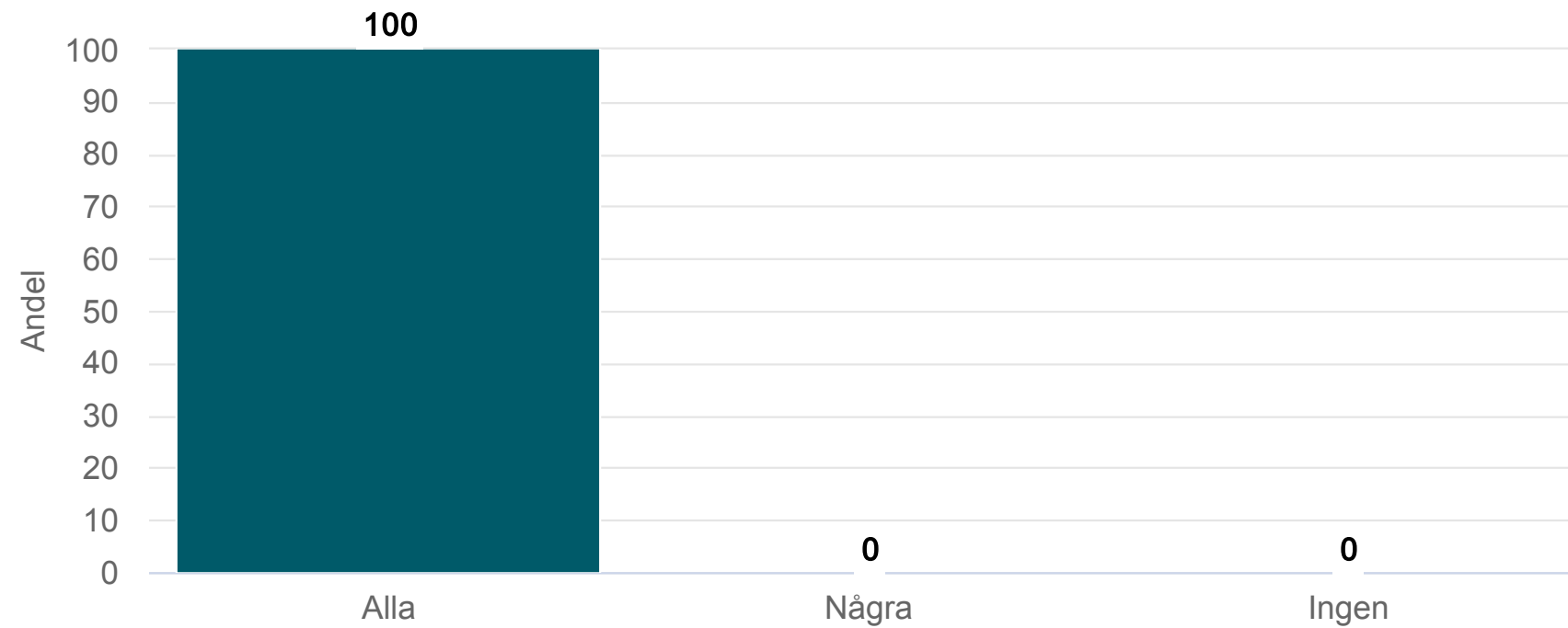
# Förstår personalen på din dagliga verksamhet vad du säger?

Nytida Resursteamet Spånga Syd - Daglig verksamhet LSS (21 svar)



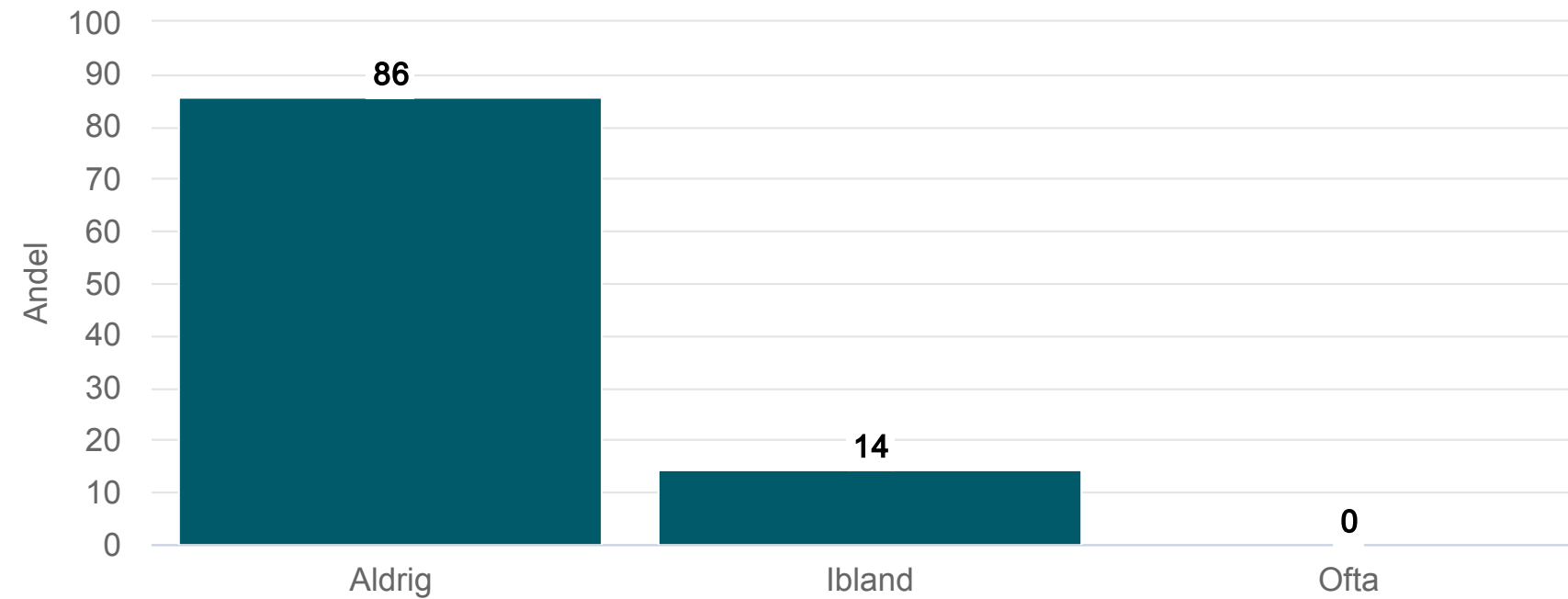
# Känner du dig trygg med personalen på din dagliga verksamhet?

Nytida Resursteamet Spånga Syd - Daglig verksamhet LSS (19 svar)



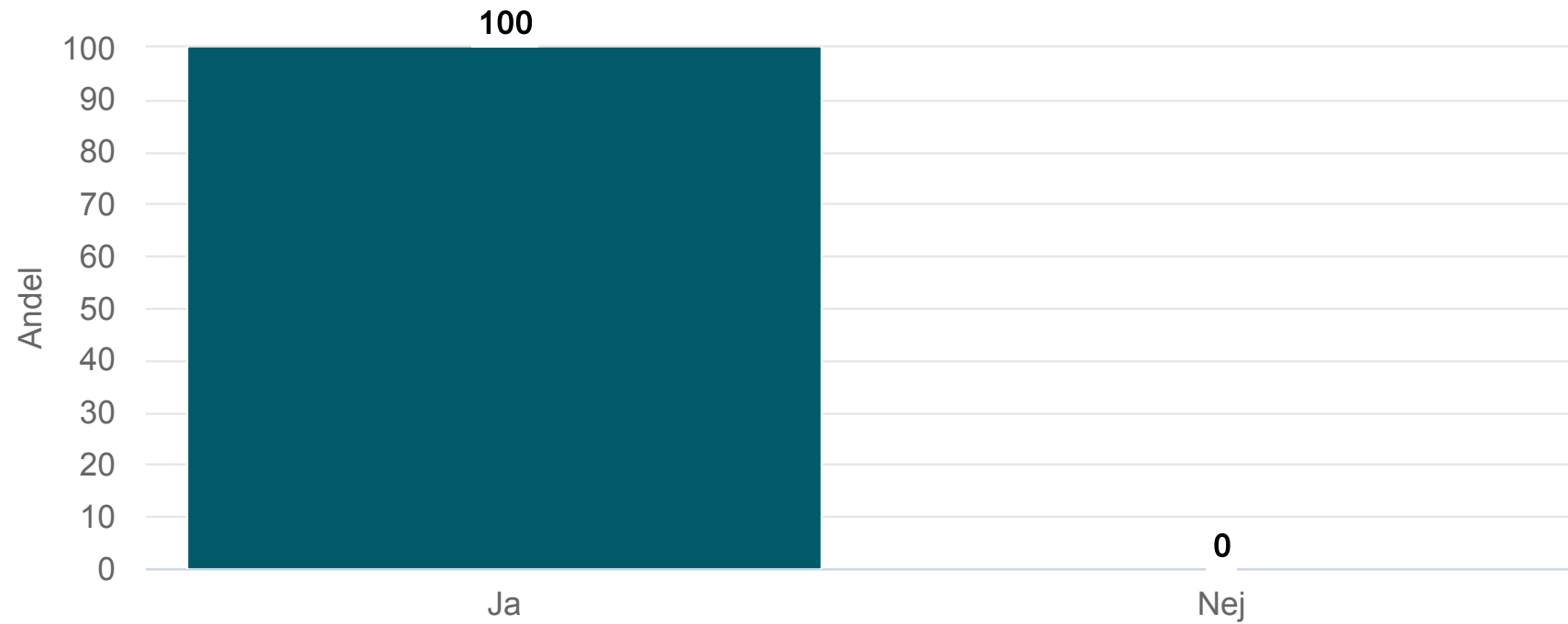
# Är du rädd för något på din dagliga verksamhet?

Nytida Resursteamet Spånga Syd - Daglig verksamhet LSS (21 svar)



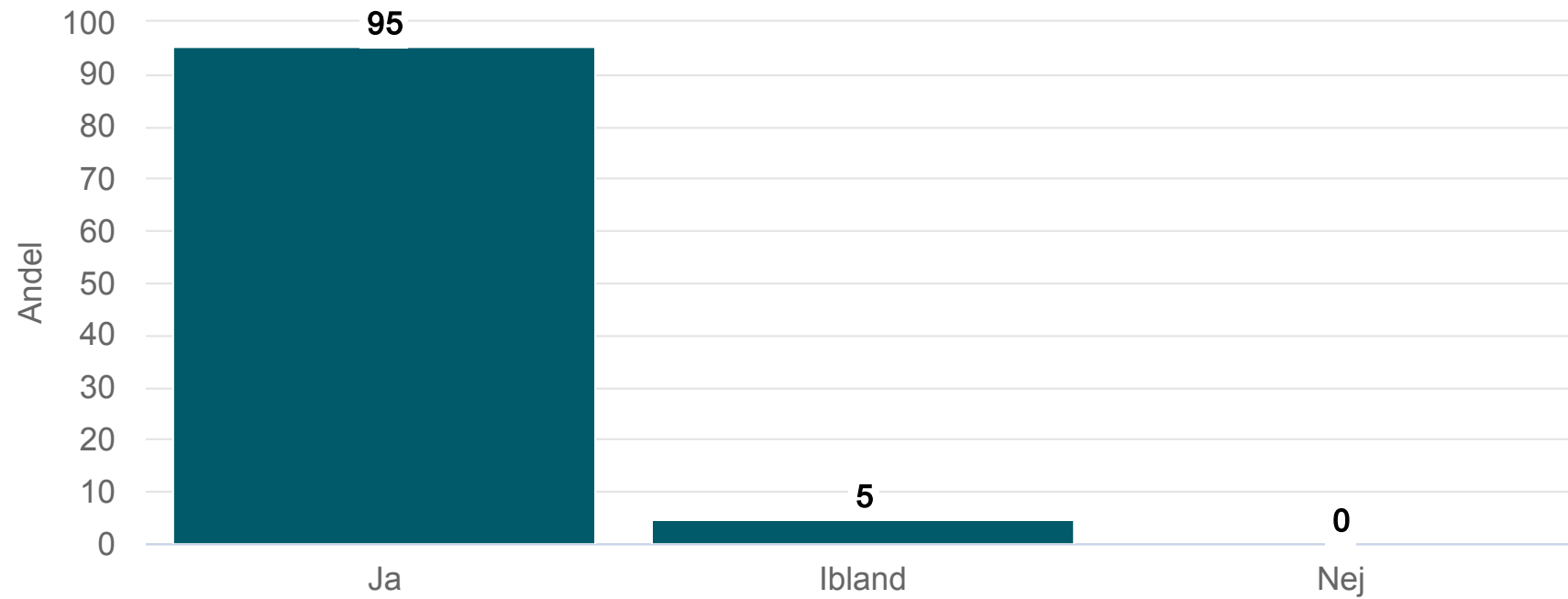
# Vet du vem du ska prata med om något är dåligt på din dagliga verksamhet?

Nytida Resursteamet Spånga Syd - Daglig verksamhet LSS (21 svar)



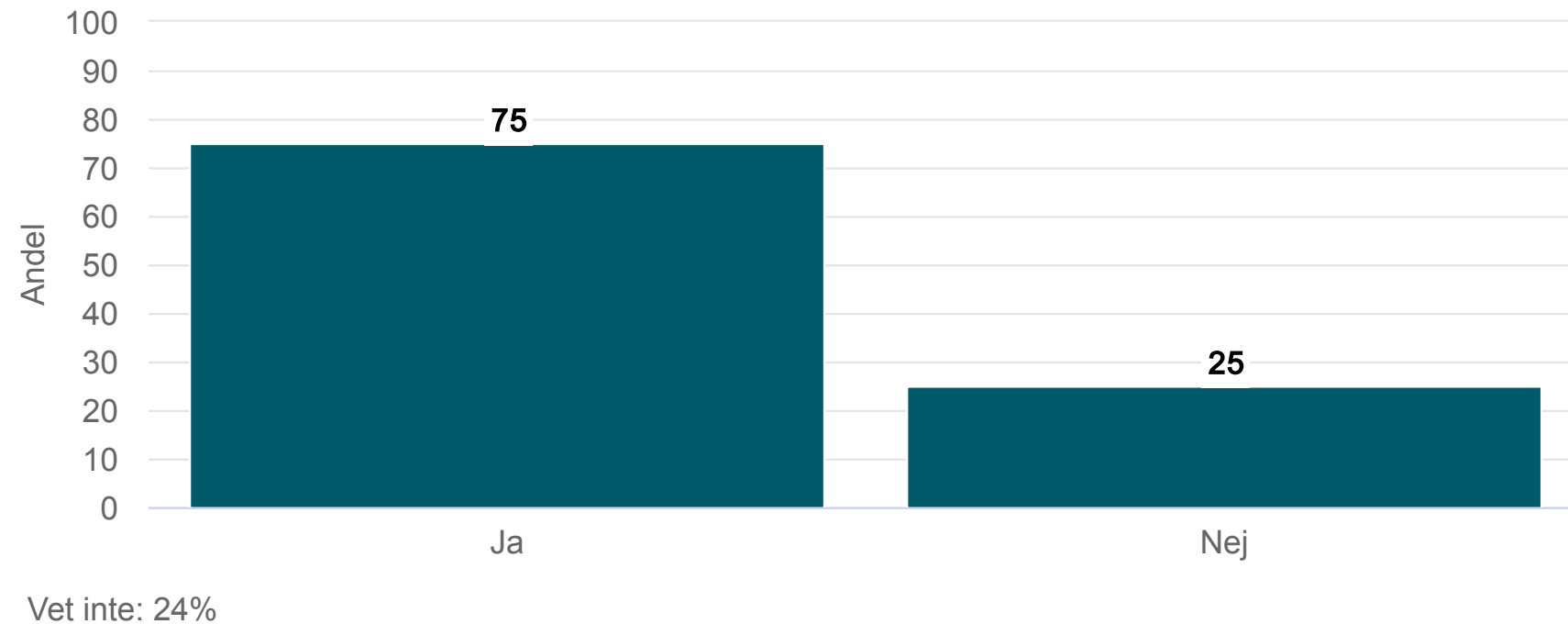
# Trivs du på din dagliga verksamhet?

Nytida Resursteamet Spånga Syd - Daglig verksamhet LSS (21 svar)



# Pratar personalen med dig om att kunna få ett arbete med lön?

Nytida Resursteamet Spånga Syd - Daglig verksamhet LSS (21 svar)




Jämfört med tidigare mätningar

# Jämfört med tidigare mätningar

Nytida Resursteamet Spånga Syd - Daglig verksamhet LSS (21 svar, 70%)

Andel vet inte (%)

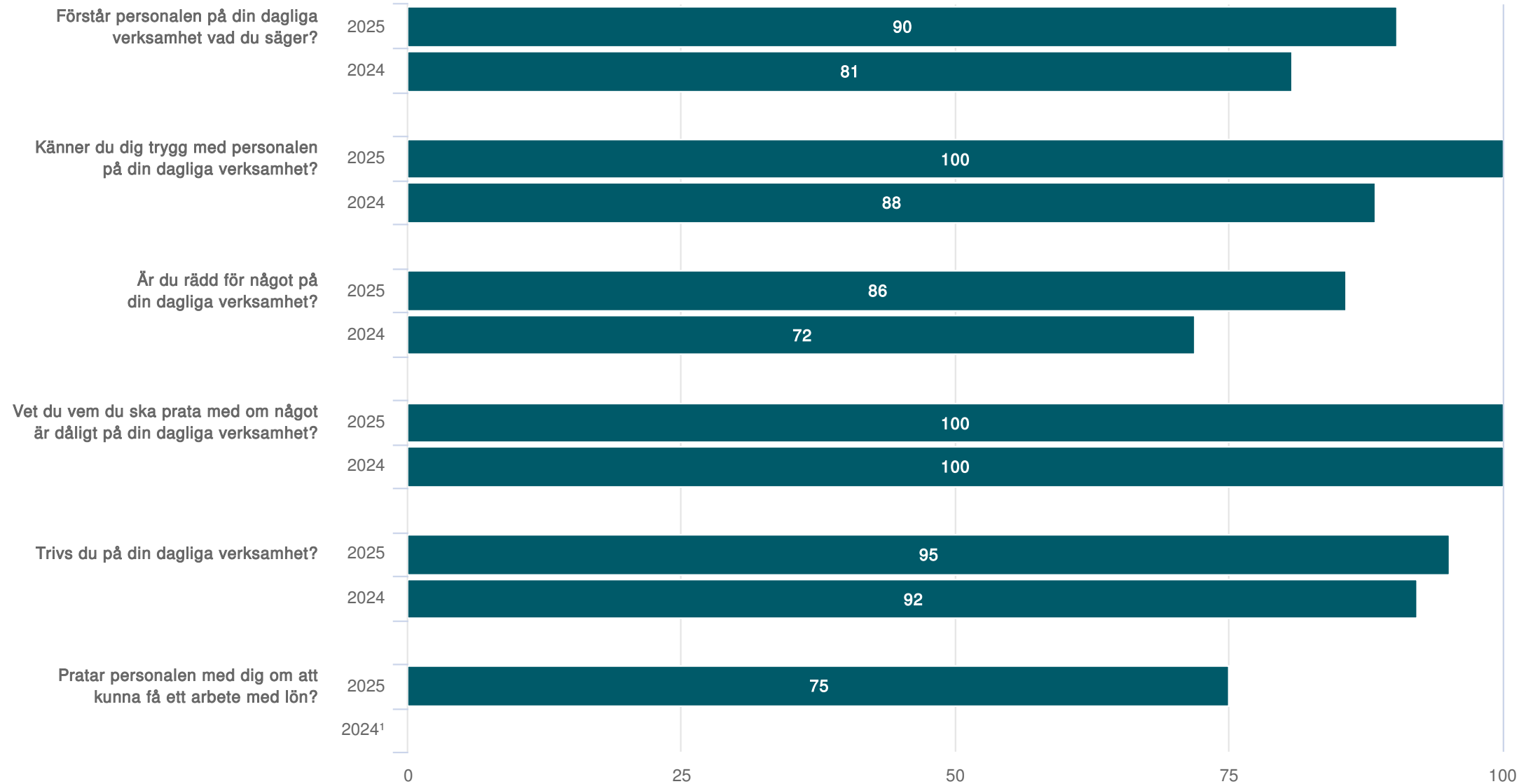


<sup>1</sup>Inget resultat

# Jämfört med tidigare mätningar

Nytida Resursteamet Spånga Syd - Daglig verksamhet LSS (21 svar, 70%)

Andel vet inte (%)



<sup>1</sup>Inget resultat

● Andel positiva svar

## Tabeller

# Får du bestämma om saker som är viktiga för dig i din dagliga verksamhet?

Nytida Resursteamet Spånga Syd - Daglig verksamhet LSS (21 svar, 70%)

	Nytida Resursteam Spånga Syd 2025	Nytida Resursteam Spånga Syd 2024	Nytida Resursteam Spånga Syd 2023 <sup>1</sup>	Stockholms stad 2025	Stockholms stad 2024	Stockholms stad 2023 <sup>1</sup>	Nationellt 2025	Nationellt 2024	Nationellt 2023
Ja	100	88		85	85		80	80	77
Ibland	0	12		13	13		17	17	19
Nej	0	0		2	2		3	3	4

<sup>1</sup>Inget resultat

# Får du den hjälp du vill ha i din dagliga verksamhet?

Nytida Resursteamet Spånga Syd - Daglig verksamhet LSS (21 svar, 70%)

	Nytida Resursteam Spånga Syd 2025	Nytida Resursteam Spånga Syd 2024	Nytida Resursteam Spånga Syd 2023 <sup>1</sup>	Stockholms stad 2025	Stockholms stad 2024	Stockholms stad 2023 <sup>1</sup>	Nationellt 2025	Nationellt 2024	Nationellt 2023
Ja	95	88		87	87		87	87	86
Ibland	5	12		12	11		11	11	11
Nej	0	0		2	2		2	2	2

<sup>1</sup>Inget resultat

# Är det du gör på din dagliga verksamhet viktigt för dig?

Nytida Resursteamet Spånga Syd - Daglig verksamhet LSS (21 svar, 70%)

	Nytida Resursteam Spånga Syd 2025	Nytida Resursteam Spånga Syd 2024	Nytida Resursteam Spånga Syd 2023 <sup>1</sup>	Stockholms stad 2025	Stockholms stad 2024	Stockholms stad 2023 <sup>1</sup>	Nationellt 2025	Nationellt 2024	Nationellt 2023
Ja	89	88		83	85		84	84	84
Ibland	11	8		14	13		13	13	13
Nej	0	4		3	2		3	3	3

<sup>1</sup>Inget resultat

# Bryr sig personalen på din dagliga verksamhet om dig?

Nytida Resursteamet Spånga Syd - Daglig verksamhet LSS (21 svar, 70%)

	Nytida Resursteam Spånga Syd 2025	Nytida Resursteam Spånga Syd 2024	Nytida Resursteam Spånga Syd 2023 <sup>1</sup>	Stockholms stad 2025	Stockholms stad 2024	Stockholms stad 2023 <sup>1</sup>	Nationellt 2025	Nationellt 2024	Nationellt 2023
Ja	100	92		92	92		90	90	90
Ibland	0	8		7	7		8	8	8
Nej	0	0		1	2		2	2	2

<sup>1</sup>Inget resultat

## Pratar personalen på din dagliga verksamhet med dig så att du förstår vad de menar?

Nytida Resursteamet Spånga Syd - Daglig verksamhet LSS (21 svar, 70%)

	Nytida Resursteam Spånga Syd 2025	Nytida Resursteam Spånga Syd 2024	Nytida Resursteam Spånga Syd 2023 <sup>1</sup>	Stockholms stad 2025	Stockholms stad 2024	Stockholms stad 2023 <sup>1</sup>	Nationellt 2025	Nationellt 2024	Nationellt 2023
Alla	80	77		82	81		81	80	79
Några	20	23		17	18		18	19	19
Ingen	0	0		1	1		1	1	2

<sup>1</sup>Inget resultat

# Förstår personalen på din dagliga verksamhet vad du säger?

Nytida Resursteamet Spånga Syd - Daglig verksamhet LSS (21 svar, 70%)

	Nytida Resursteam Spånga Syd 2025	Nytida Resursteam Spånga Syd 2024	Nytida Resursteam Spånga Syd 2023 <sup>1</sup>	Stockholms stad 2025	Stockholms stad 2024	Stockholms stad 2023 <sup>1</sup>	Nationellt 2025	Nationellt 2024	Nationellt 2023
Alla	90	81		82	83		81	80	80
Några	10	15		16	16		17	18	18
Ingen	0	4		2	1		2	2	2

<sup>1</sup>Inget resultat

# Känner du dig trygg med personalen på din dagliga verksamhet?

Nytida Resursteamet Spånga Syd - Daglig verksamhet LSS (21 svar, 70%)

	Nytida Resursteam Spånga Syd 2025	Nytida Resursteam Spånga Syd 2024	Nytida Resursteam Spånga Syd 2023 <sup>1</sup>	Stockholms stad 2025	Stockholms stad 2024	Stockholms stad 2023 <sup>1</sup>	Nationellt 2025	Nationellt 2024	Nationellt 2023
Alla	100	88		88	86		86	86	85
Några	0	12		11	13		12	13	13
Ingen	0	0		1	1		1	2	2

<sup>1</sup>Inget resultat

# Är du rädd för något på din dagliga verksamhet?

Nytida Resursteamet Spånga Syd - Daglig verksamhet LSS (21 svar, 70%)

	Nytida Resursteam Spånga Syd 2025	Nytida Resursteam Spånga Syd 2024	Nytida Resursteam Spånga Syd 2023 <sup>1</sup>	Stockholms stad 2025	Stockholms stad 2024	Stockholms stad 2023 <sup>1</sup>	Nationellt 2025	Nationellt 2024	Nationellt 2023
Aldrig	86	72		79	80		77	76	76
Ibland	14	20		18	17		19	20	20
Ofta	0	8		3	3		4	4	4

<sup>1</sup>Inget resultat

# Vet du vem du ska prata med om något är dåligt på din dagliga verksamhet?

Nytida Resursteamet Spånga Syd - Daglig verksamhet LSS (21 svar, 70%)

	Nytida Resursteam Spånga Syd 2025	Nytida Resursteam Spånga Syd 2024	Nytida Resursteam Spånga Syd 2023 <sup>1</sup>	Stockholms stad 2025	Stockholms stad 2024	Stockholms stad 2023 <sup>1</sup>	Nationellt 2025	Nationellt 2024	Nationellt 2023
Ja	100	100		93	93		91	91	91
Nej	0	0		7	7		9	9	9

<sup>1</sup>Inget resultat

# Trivs du på din dagliga verksamhet?

Nytida Resursteamet Spånga Syd - Daglig verksamhet LSS (21 svar, 70%)

	Nytida Resursteam Spånga Syd 2025	Nytida Resursteam Spånga Syd 2024	Nytida Resursteam Spånga Syd 2023 <sup>1</sup>	Stockholms stad 2025	Stockholms stad 2024	Stockholms stad 2023 <sup>1</sup>	Nationellt 2025	Nationellt 2024	Nationellt 2023
Ja	95	92		87	88		87	87	86
Ibland	5	8		11	11		11	11	11
Nej	0	0		2	1		2	2	3

<sup>1</sup>Inget resultat

# Pratar personalen med dig om att kunna få ett arbete med lön?

Nytida Resursteamet Spånga Syd - Daglig verksamhet LSS (21 svar, 70%)

	Nytida Resursteamet Spånga Syd	Stockholms stad	Nationellt
Ja	75	49	49
Nej	25	51	51
Vet inte	24	21	24

\* Resultaten redovisas exklusive svar för "Vet inte".

# Blir du väl bemött av personalen?

Stockholms stad - Daglig verksamhet LSS

	2025	2024
Ja	94	92
Ibland	6	7
Nej	1	1

# Är du nöjd med stödet på din dagliga verksamhet?

Stockholms stad - Daglig verksamhet LSS

	2025	2024
Ja	87	89
Ibland	11	9
Nej	2	2

# Upplever du att personalen diskriminerat dig på din dagliga verksamhet?

Stockholms stad - Daglig verksamhet LSS

Nej	88
Ja	12