

Resultat för brukarundersökning 2025:
Utförarverksamheter inom funktionshinderområdet

Daglig verksamhet LSS Misa Bromma

Beställare av undersökningen: Stockholms stad

Svarsfrekvens: 70% (56 svar)

Innehåll

Innehåll

Om undersökningen

Resultat

- Positiva per fråga
- Per fråga
- Jämfört med tidigare mätningar
- Tabeller

Om undersökningen

Bakgrund

Sveriges Kommuner och Regioner (SKR) stöttar kommuner och privata aktörer i arbetet med brukarundersökningar. Undersökningarna ger brukare en möjlighet att framföra sina åsikter om stöden samt ger verksamheter kunskapsunderlag för förbättringsarbete.

Undersökningar genomförs inom utförarverksamheter inom funktionshinderområdet, placerade barn och unga, öppna insatser inom social barn- och ungdomsvård och myndighetskontakten inom individ- och familjeomsorg samt funktionshinderområdet.

Undersökningsperioden för SKR:s brukarundersökningar 2025 är 1 september till 31 oktober och genomförs med en gemensam undersökningstjänst som tillhandahålls av Origo Group AB. Kommuner och privata aktörer bestämmer själva vilka undersökningar de deltar i samt när genomförandet ska ske under undersökningsperioden.

Utförarverksamheter inom funktionshinderområdet

Undersökningen utförarverksamheter inom funktionshinderområdet riktar sig till personer från 18 år som har boende enligt lagen om stöd och service till vissa funktionshindrade (LSS) i gruppboende och serviceboende, boende och boendestöd enligt socialtjänstlagen (SoL), daglig verksamhet enligt LSS, sysselsättning inom socialpsykiatri och personlig assistans enligt LSS eller socialförsäkringsbalken (SFB). Undersökningen är en totalundersökning där alla brukare vid enheten, som själva eller med hjälp av frågeassistent kan svara på undersökningen, ska erbjudas att delta. Brukaren kan själv välja mellan att få enkäten i endast text på svenska eller med bildstödet pictogram. Det finns även en uppläsningfunktion. Enkäter kan svaras på genom webbenkät eller pappersenkät. Verksamheten bestämmer själv tillvägagångssätt.

Denna rapport gäller: Misa Bromma, Daglig verksamhet LSS

Mer information om undersökningen finns på:

<https://skr.se/skr/tjanster/statistik/socialtjanst/brukarundersokningar/utforarverksamheterfunktionshinderområdet.11638.html>

<https://www.origogroup.com/skr/>

Svarsfrekvens

Antal brukare som ingick i målgruppen för denna rapport är 80. Totalt sett har 56 svar inkommit. Det innebär att svarsfrekvensen är 70%. En låg svarsfrekvens eller ett litet antal deltagare i undersökningen innebär att resultaten bör tolkas med försiktighet.

Om resultaten

Resultatredovisning

Resultatet presenteras i Origo Groups enkätportal och rapporten utgår från den kommun eller privata aktör som har beställt undersökningen. Resultaten presenteras under förutsättning att minst fem svar lämnats för en enkät. Vid färre än fem svar finns risk att röja enskilda personers identitet.

Svarsalternativen "vet inte/vill inte svara" exkluderas från beräkningen så att resultatet summerar till hundra procent utan alternativen "vet inte/vill inte svara". Andel som har svarat "vet inte/vill inte svara" på en fråga, redovisas per fråga.

Tilläggsfrågor

Kommuner och privata aktörer har haft möjlighet att beställa tilläggsfrågor. Resultaten för dessa frågor redovisas sist per kapitel i rapporten.

Resultaten i Kolada

Resultaten från brukarundersökningarna presenteras även i databasen Kolada. Resultaten redovisas där per geografisk kommun.

Resultaten för undersökningarna placerade barn och unga, öppna insatser inom social barn- och ungdomsvård och myndighetskontakten inom individ- och familjeomsorg samt funktionshinderområdet presenteras med summan av andelarna för de två positiva svarsalternativen. Resultaten för undersökningen utförarverksamheter inom funktionshinderområdet presenteras med samtliga svarsalternativ.

Tillgänglighet

Den här rapporten är tillgänglighetsanpassad enligt gällande regler

Andel positiva per fråga

Översikt andel positiva svar

Misa Bromma - Daglig verksamhet LSS (56 svar, 70%)

Andel
vet inte (%)

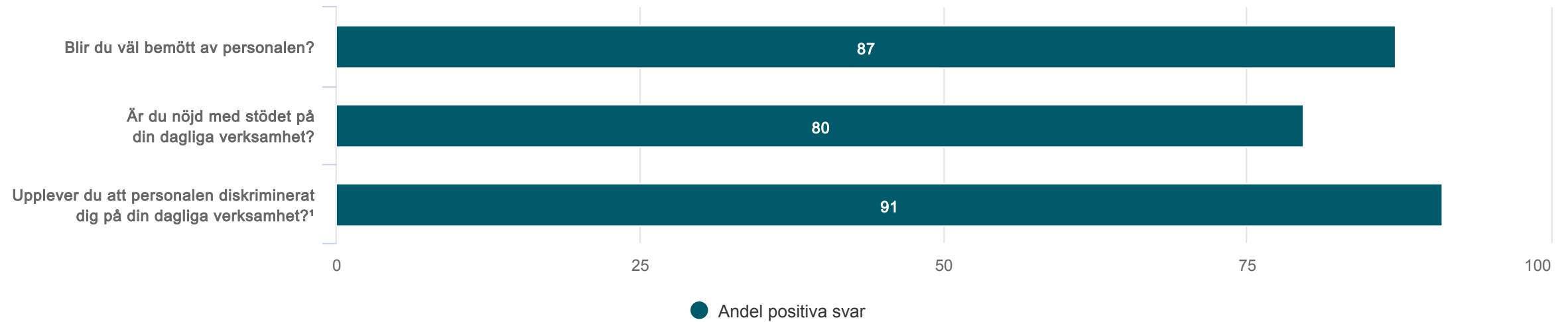


● Andel positiva svar

18

Översikt andel positiva svar

Misa Bromma - Daglig verksamhet LSS (56 svar, 70%)



¹Observera den omvända skalan

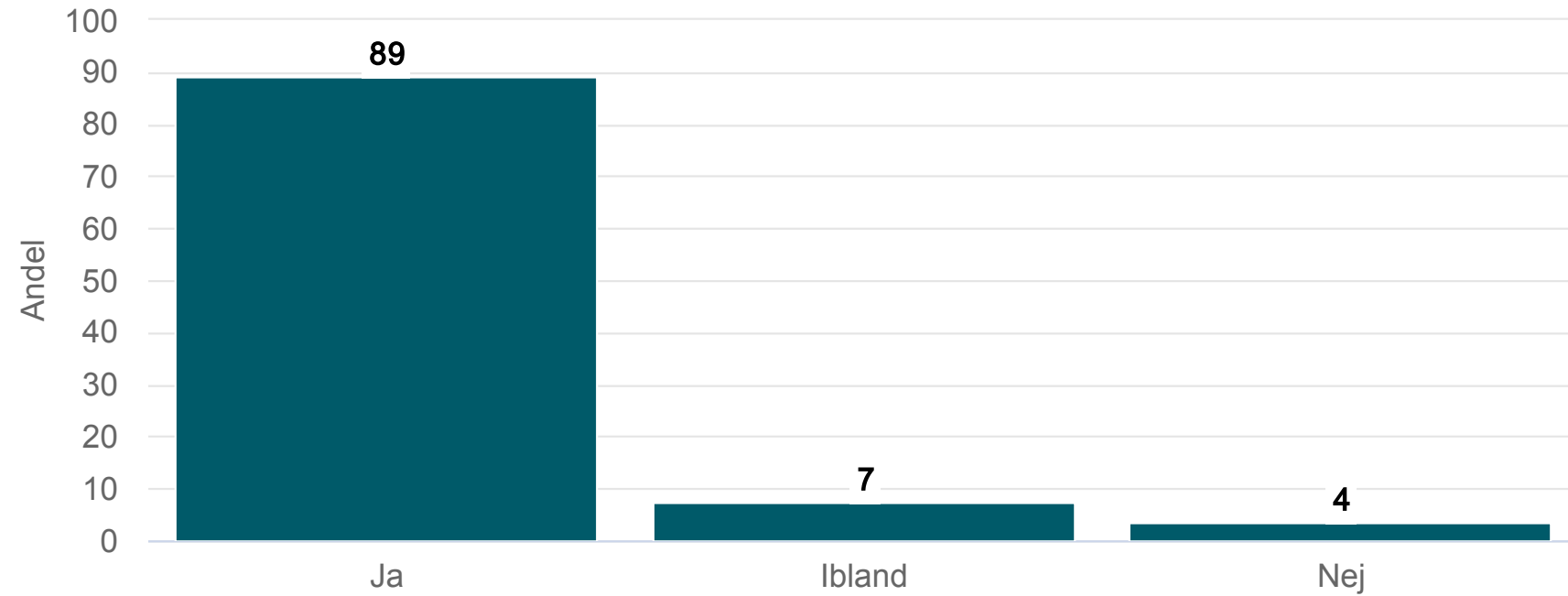


Origo Group

Per fråga

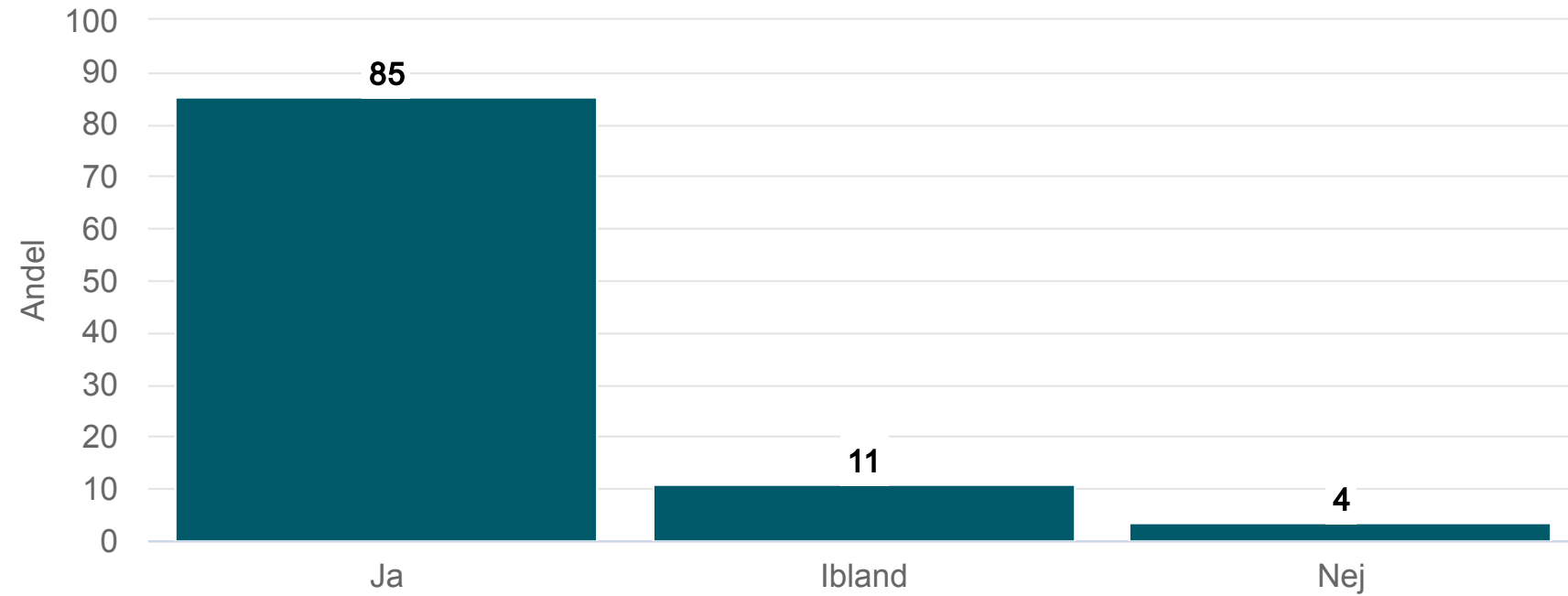
Får du bestämma om saker som är viktiga för dig i din dagliga verksamhet?

Misa Bromma - Daglig verksamhet LSS (55 svar)



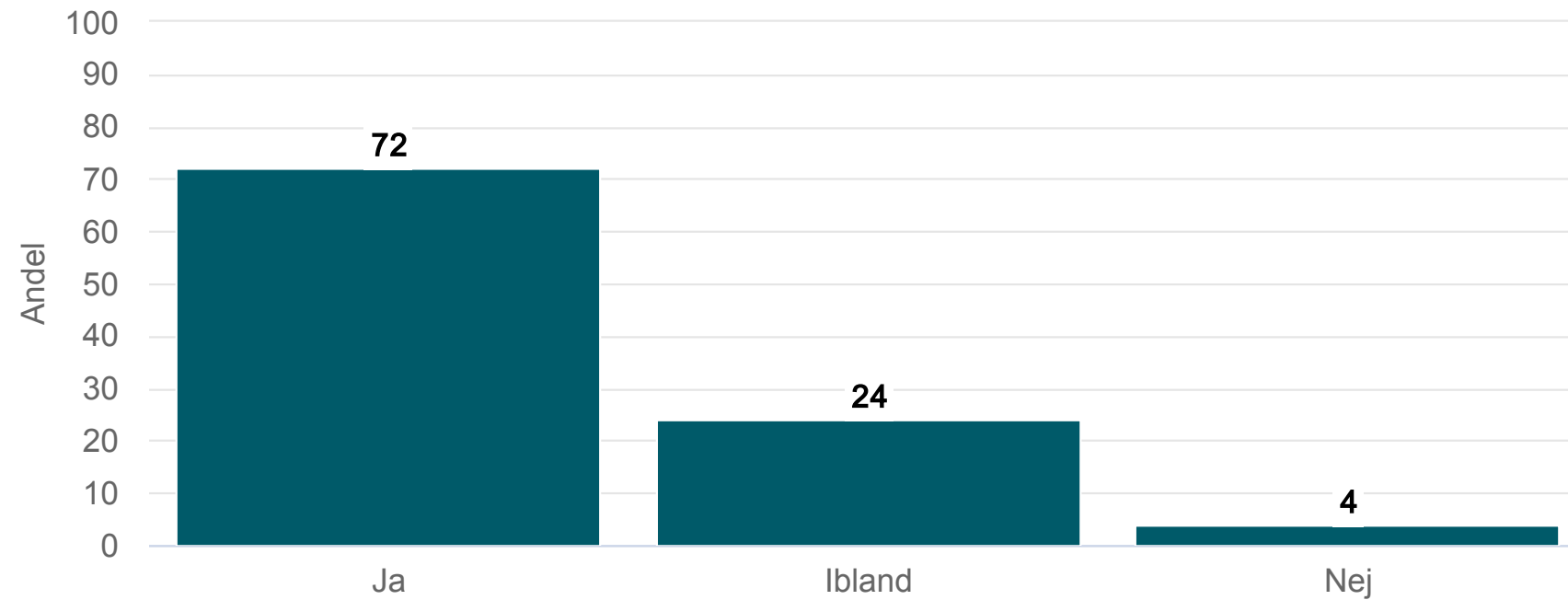
Får du den hjälp du vill ha i din dagliga verksamhet?

Misa Bromma - Daglig verksamhet LSS (55 svar)



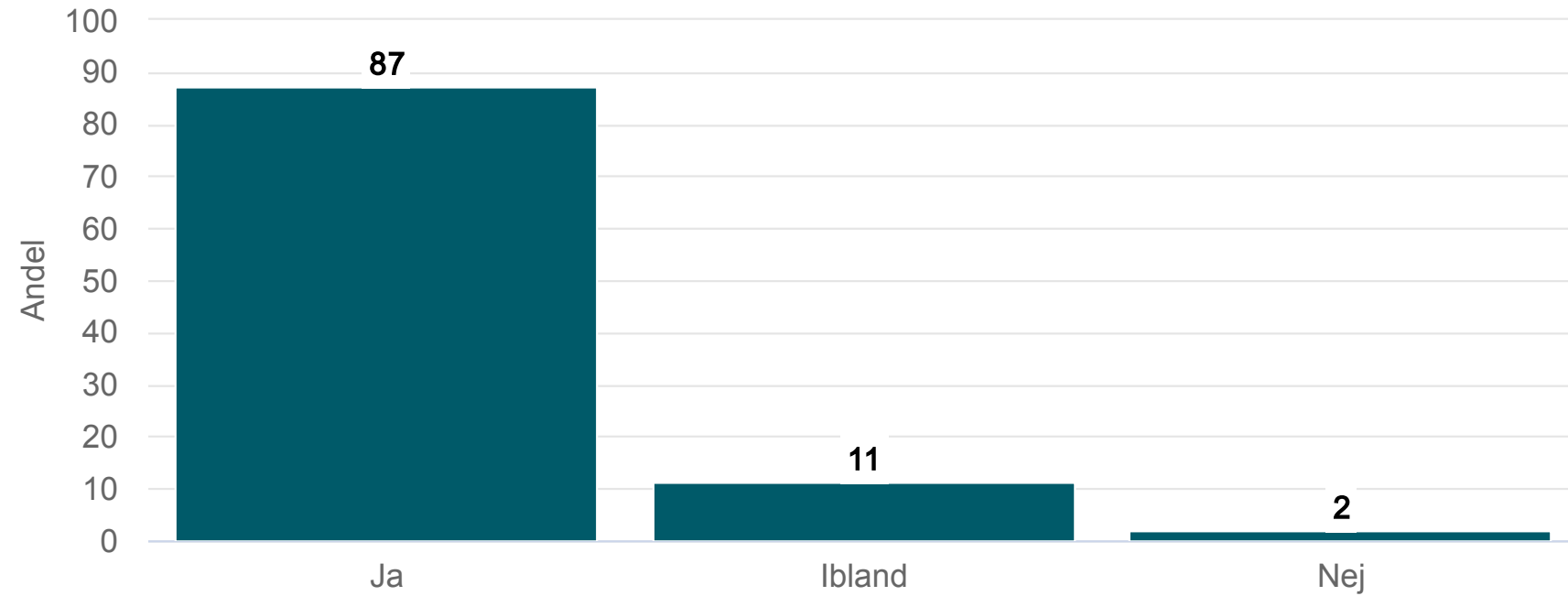
Är det du gör på din dagliga verksamhet viktigt för dig?

Misa Bromma - Daglig verksamhet LSS (54 svar)



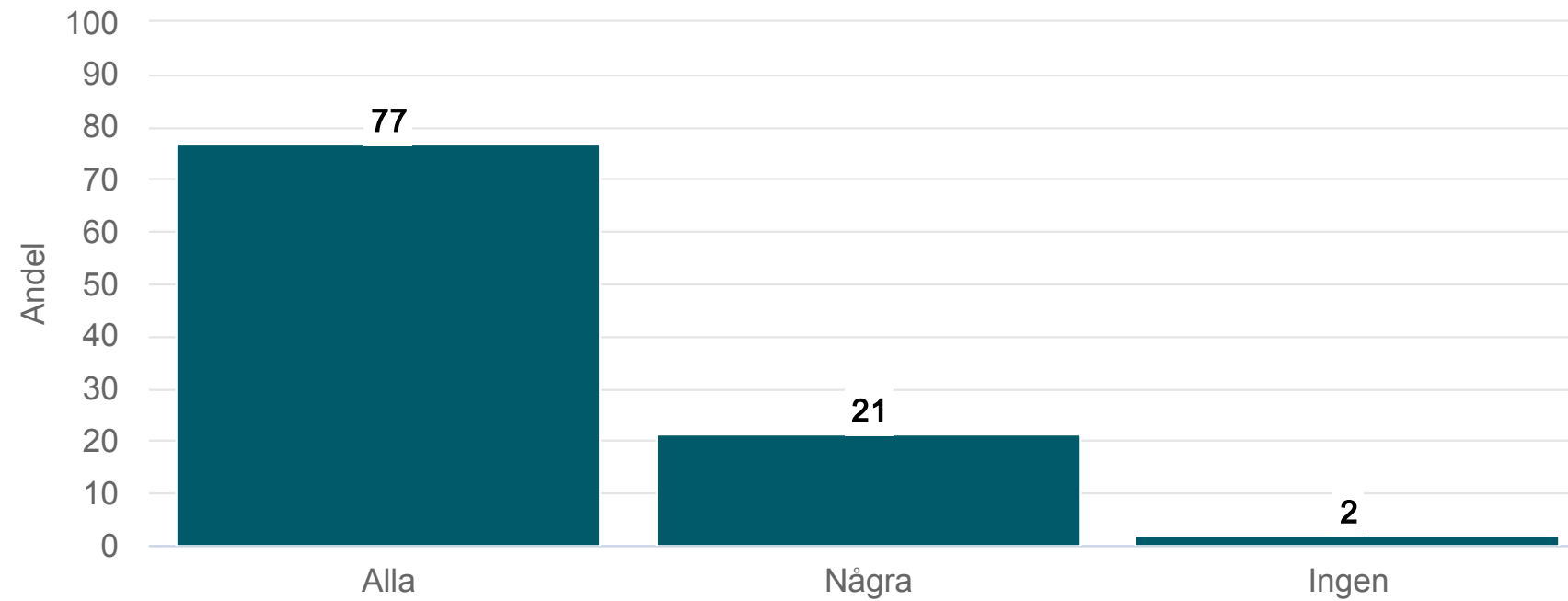
Bryr sig personalen på din dagliga verksamhet om dig?

Misa Bromma - Daglig verksamhet LSS (54 svar)



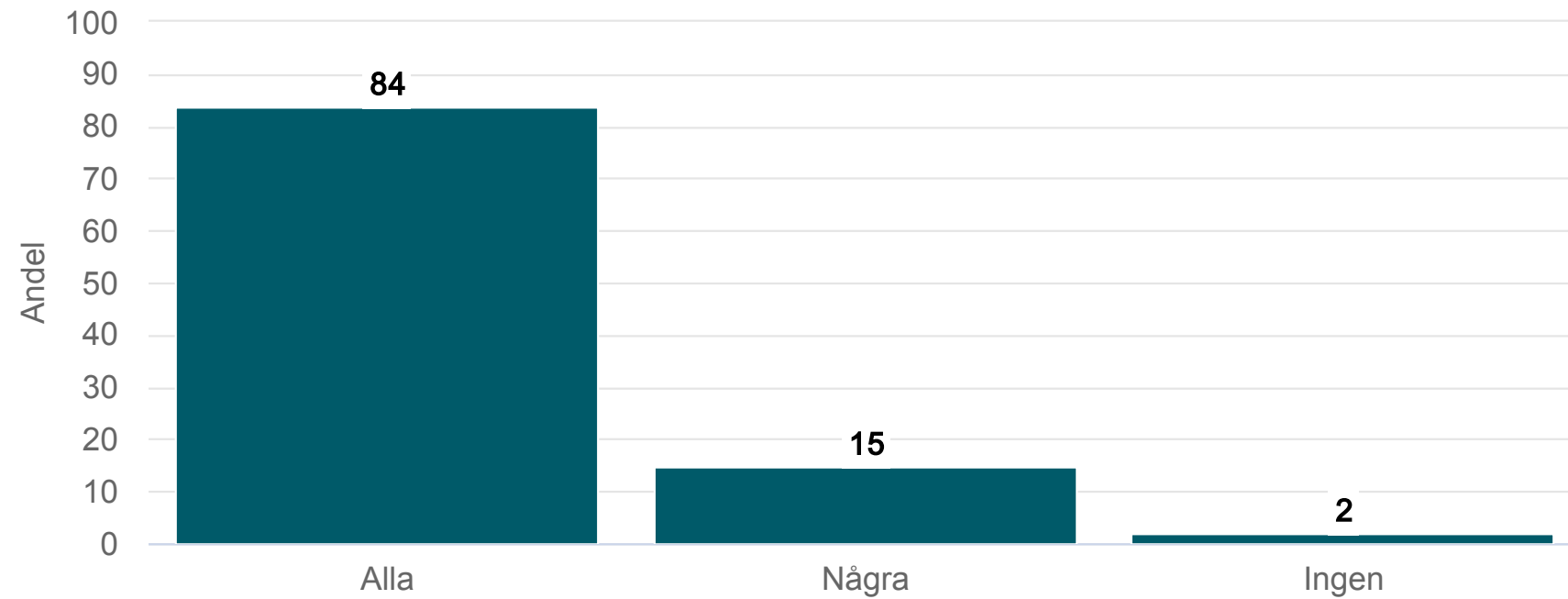
Pratar personalen på din dagliga verksamhet med dig så att du förstår vad de menar?

Misa Bromma - Daglig verksamhet LSS (56 svar)



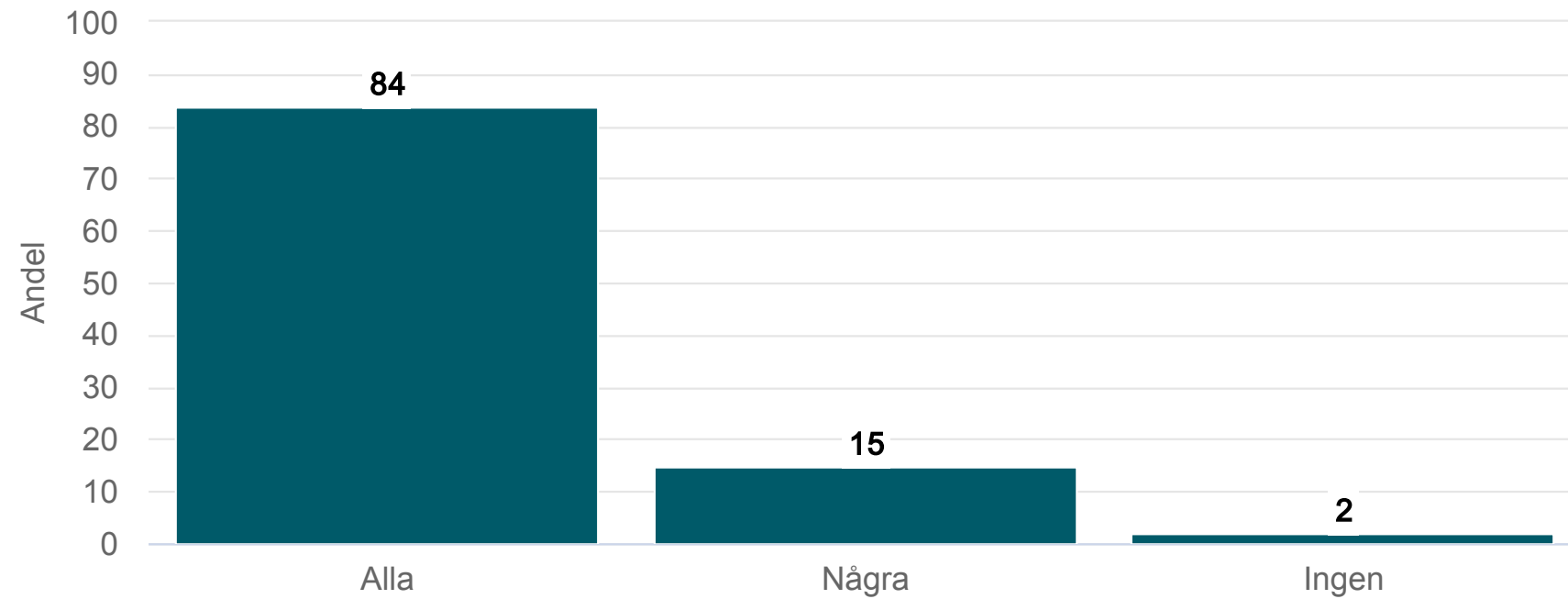
Förstår personalen på din dagliga verksamhet vad du säger?

Misa Bromma - Daglig verksamhet LSS (55 svar)



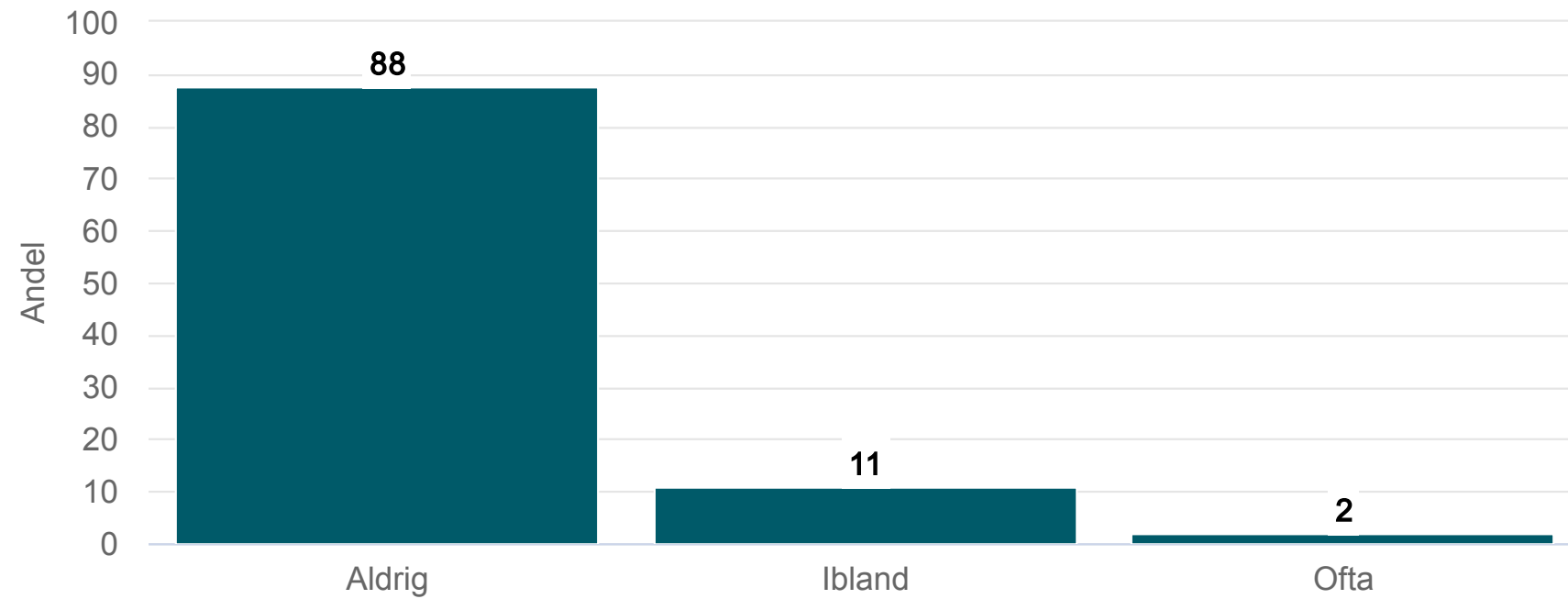
Känner du dig trygg med personalen på din dagliga verksamhet?

Misa Bromma - Daglig verksamhet LSS (55 svar)



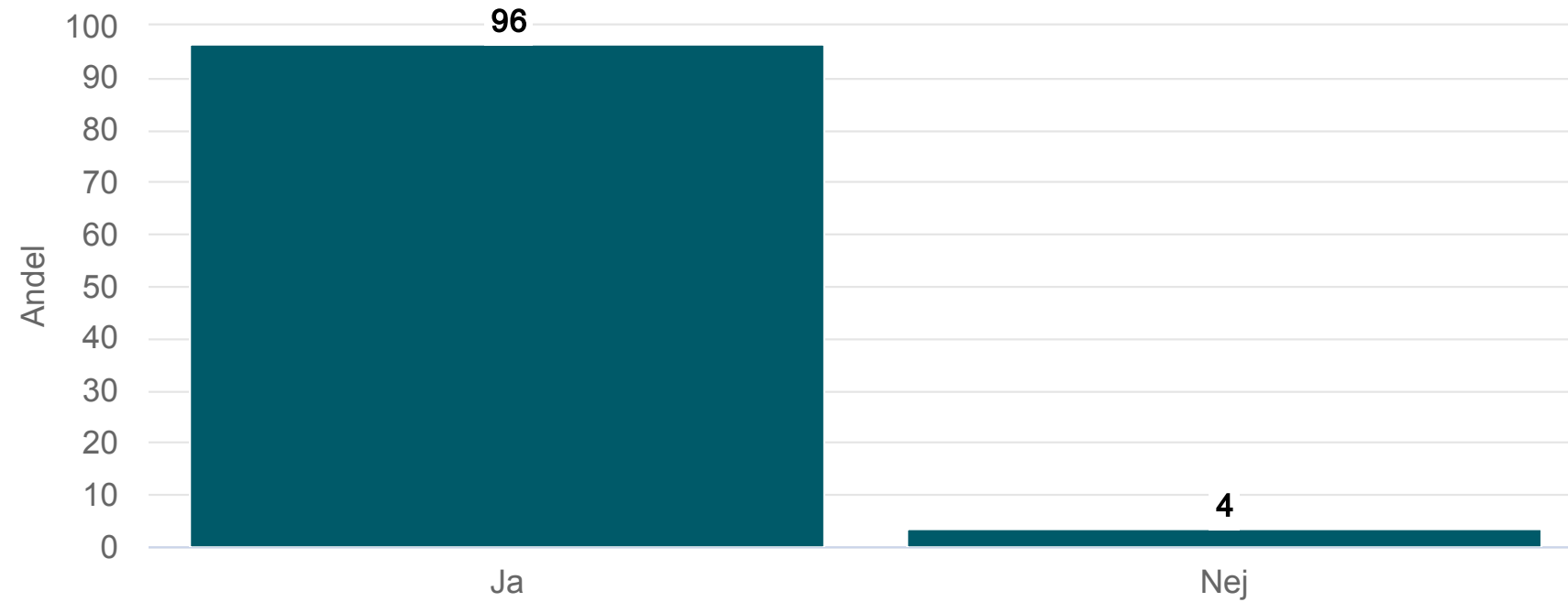
Är du rädd för något på din dagliga verksamhet?

Misa Bromma - Daglig verksamhet LSS (56 svar)



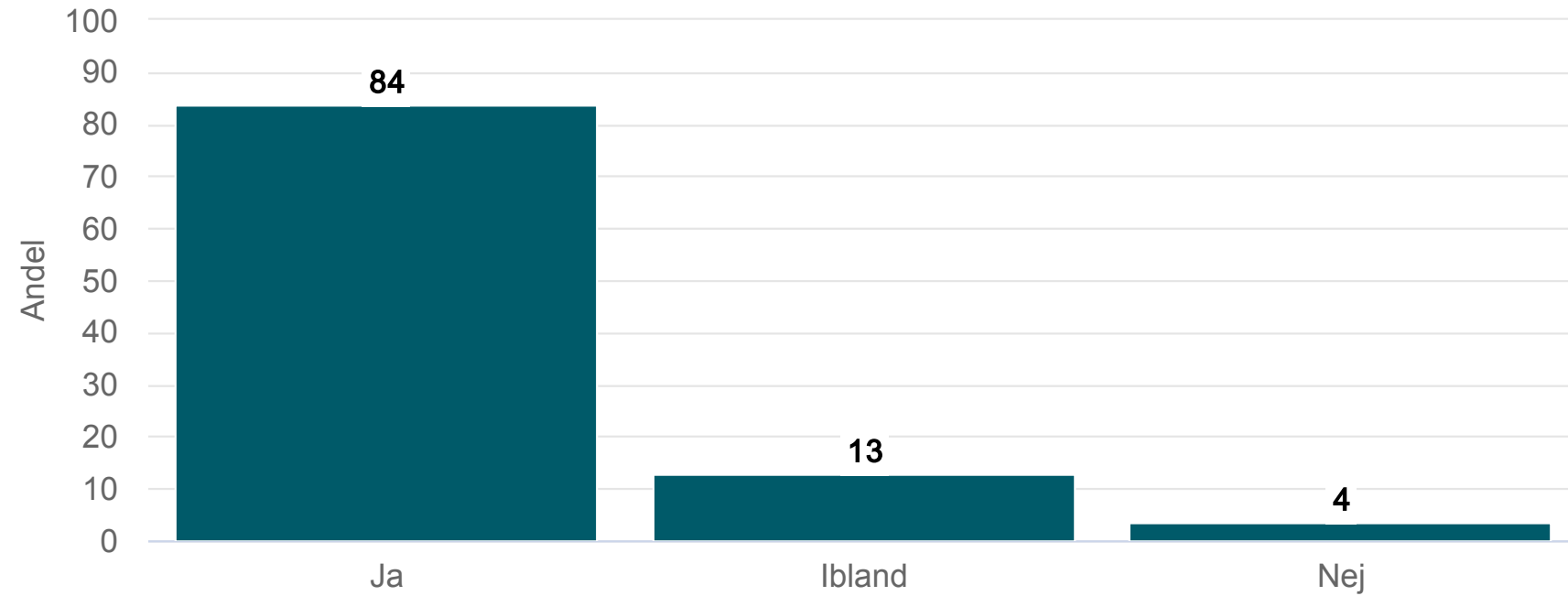
Vet du vem du ska prata med om något är dåligt på din dagliga verksamhet?

Misa Bromma - Daglig verksamhet LSS (55 svar)



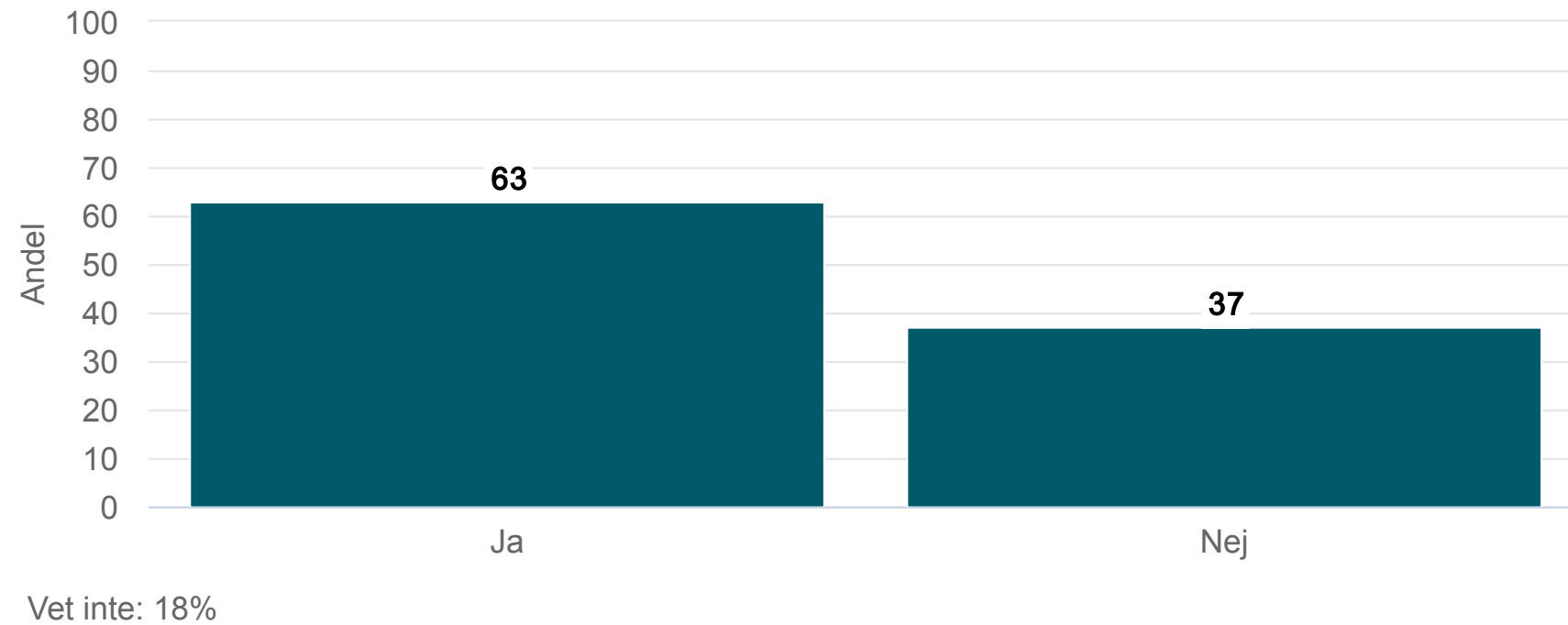
Trivs du på din dagliga verksamhet?

Misa Bromma - Daglig verksamhet LSS (55 svar)



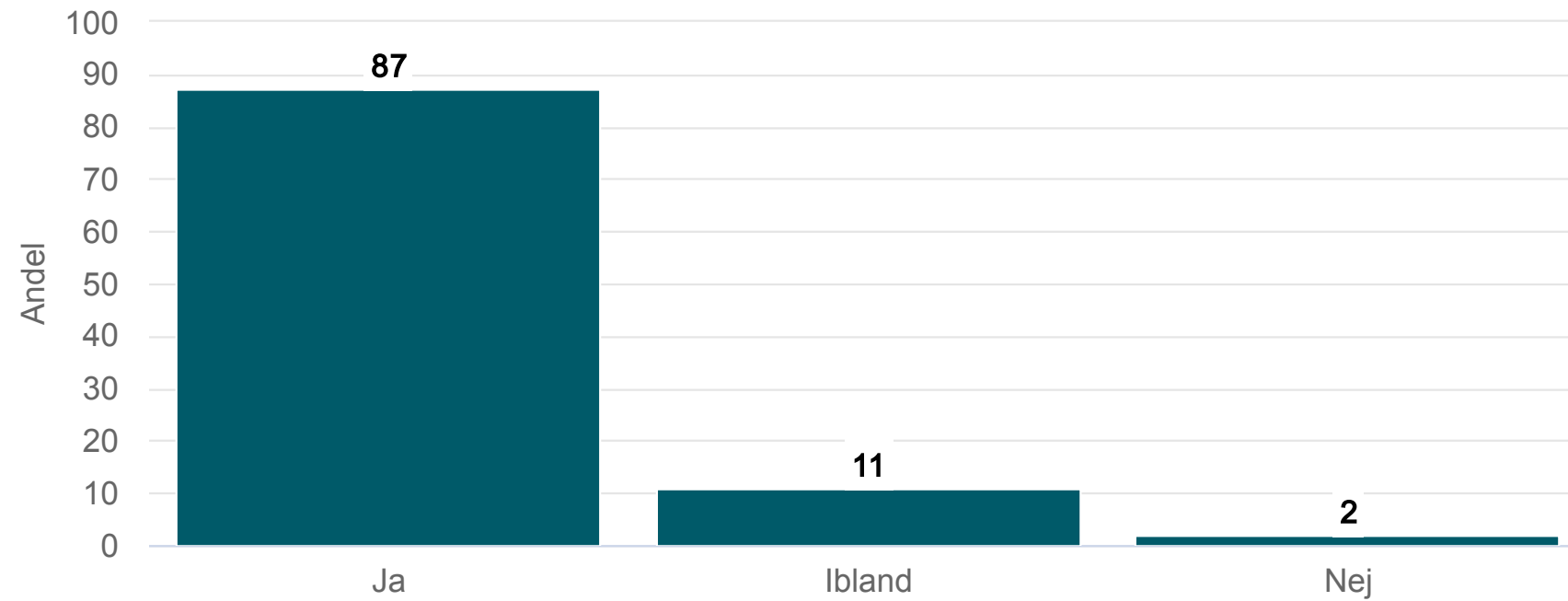
Pratar personalen med dig om att kunna få ett arbete med lön?

Misa Bromma - Daglig verksamhet LSS (56 svar)



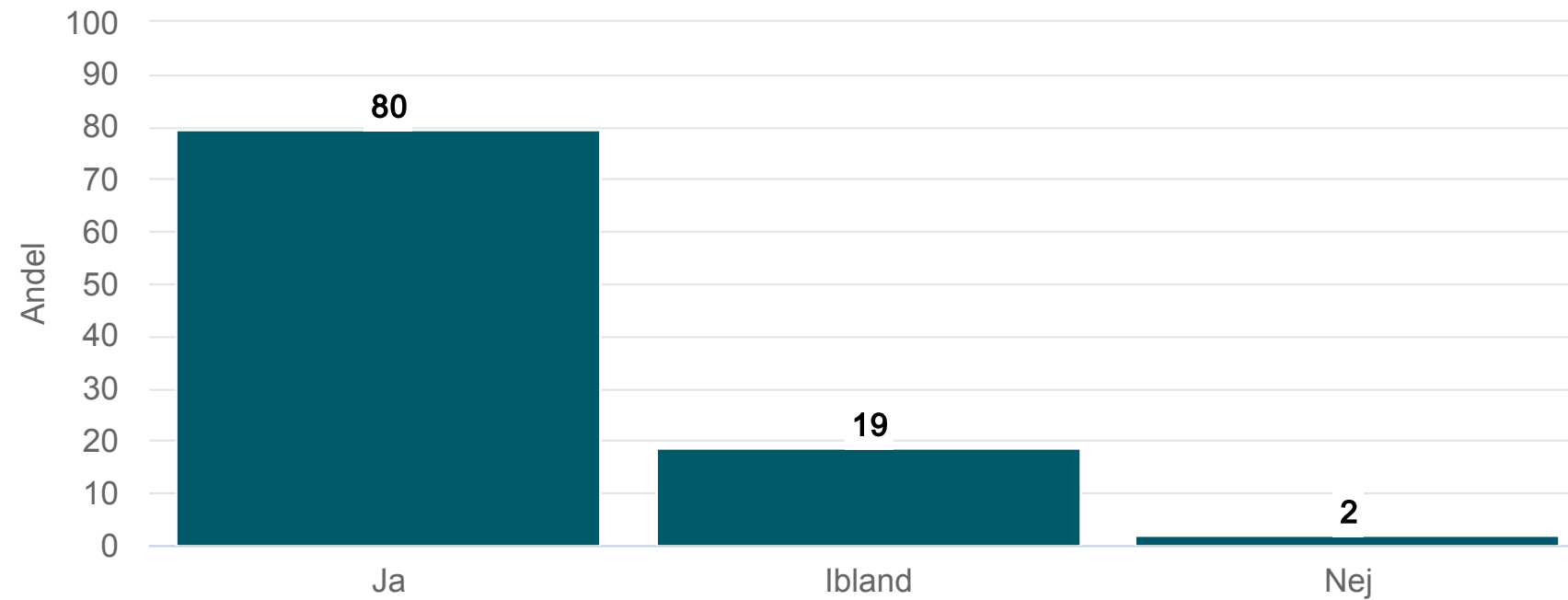
Blir du väl bemött av personalen?

Misa Bromma - Daglig verksamhet LSS (55 svar)



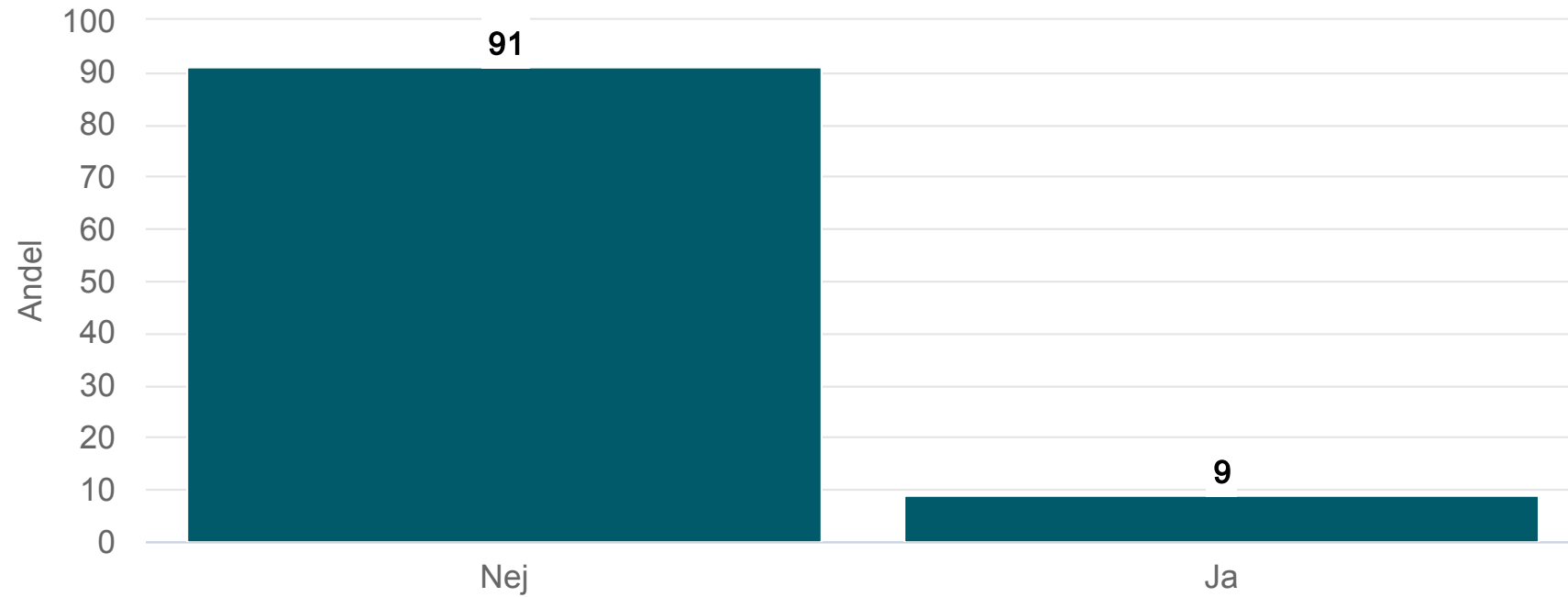
Är du nöjd med stödet på din dagliga verksamhet?

Misa Bromma - Daglig verksamhet LSS (54 svar)



Uppllever du att personalen diskriminerat dig på din dagliga verksamhet?

Misa Bromma - Daglig verksamhet LSS (56 svar)



Jämfört med tidigare mätningar

Jämfört med tidigare mätningar

Misa Bromma - Daglig verksamhet LSS (56 svar, 70%)

Andel vet inte (%)



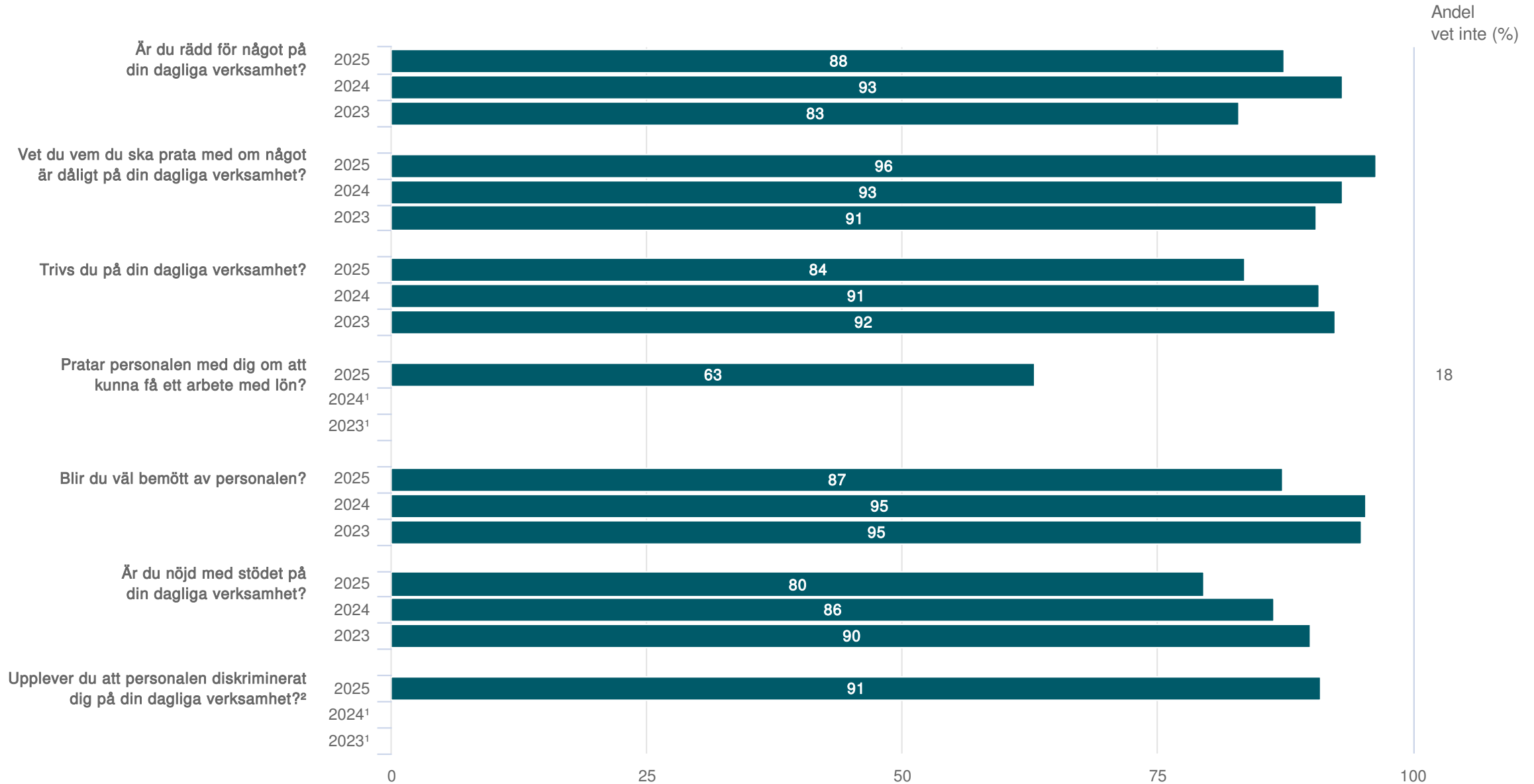
¹Inget resultat

²Observera den omvända skalan

● Andel positiva svar

Jämfört med tidigare mätningar

Misa Bromma - Daglig verksamhet LSS (56 svar, 70%)



¹Inget resultat

²Observera den omvända skalan

● Andel positiva svar

Tabeller

Får du bestämma om saker som är viktiga för dig i din dagliga verksamhet?

Misa Bromma - Daglig verksamhet LSS (56 svar, 70%)

	Misa Bromma 2025	Misa Bromma 2024	Misa Bromma 2023	Stockholms stad 2025	Stockholms stad 2024	Stockholms stad 2023 ¹	Nationellt 2025	Nationellt 2024	Nationellt 2023
Ja	89	93	92	85	85		80	80	77
Ibland	7	7	8	13	13		17	17	19
Nej	4	0	0	2	2		3	3	4

¹Inget resultat

Får du den hjälp du vill ha i din dagliga verksamhet?

Misa Bromma - Daglig verksamhet LSS (56 svar, 70%)

	Misa Bromma 2025	Misa Bromma 2024	Misa Bromma 2023	Stockholms stad 2025	Stockholms stad 2024	Stockholms stad 2023 ¹	Nationellt 2025	Nationellt 2024	Nationellt 2023
Ja	85	91	94	87	87		87	87	86
Ibland	11	7	6	12	11		11	11	11
Nej	4	2	0	2	2		2	2	2

¹Inget resultat

Är det du gör på din dagliga verksamhet viktigt för dig?

Misa Bromma - Daglig verksamhet LSS (56 svar, 70%)

	Misa Bromma 2025	Misa Bromma 2024	Misa Bromma 2023	Stockholms stad 2025	Stockholms stad 2024	Stockholms stad 2023 ¹	Nationellt 2025	Nationellt 2024	Nationellt 2023
Ja	72	82	85	83	85		84	84	84
Ibland	24	16	13	14	13		13	13	13
Nej	4	2	2	3	2		3	3	3

¹Inget resultat

Bryr sig personalen på din dagliga verksamhet om dig?

Misa Bromma - Daglig verksamhet LSS (56 svar, 70%)

	Misa Bromma 2025	Misa Bromma 2024	Misa Bromma 2023	Stockholms stad 2025	Stockholms stad 2024	Stockholms stad 2023 ¹	Nationellt 2025	Nationellt 2024	Nationellt 2023
Ja	87	95	98	92	92		90	90	90
Ibland	11	5	2	7	7		8	8	8
Nej	2	0	0	1	2		2	2	2

¹Inget resultat

Pratar personalen på din dagliga verksamhet med dig så att du förstår vad de menar?

Misa Bromma - Daglig verksamhet LSS (56 svar, 70%)

	Misa Bromma 2025	Misa Bromma 2024	Misa Bromma 2023	Stockholms stad 2025	Stockholms stad 2024	Stockholms stad 2023 ¹	Nationellt 2025	Nationellt 2024	Nationellt 2023
Alla	77	82	85	82	81		81	80	79
Några	21	18	15	17	18		18	19	19
Ingen	2	0	0	1	1		1	1	2

¹Inget resultat

Förstår personalen på din dagliga verksamhet vad du säger?

Misa Bromma - Daglig verksamhet LSS (56 svar, 70%)

	Misa Bromma 2025	Misa Bromma 2024	Misa Bromma 2023	Stockholms stad 2025	Stockholms stad 2024	Stockholms stad 2023 ¹	Nationellt 2025	Nationellt 2024	Nationellt 2023
Alla	84	91	85	82	83		81	80	80
Några	15	9	13	16	16		17	18	18
Ingen	2	0	2	2	1		2	2	2

¹Inget resultat

Känner du dig trygg med personalen på din dagliga verksamhet?

Misa Bromma - Daglig verksamhet LSS (56 svar, 70%)

	Misa Bromma 2025	Misa Bromma 2024	Misa Bromma 2023	Stockholms stad 2025	Stockholms stad 2024	Stockholms stad 2023 ¹	Nationellt 2025	Nationellt 2024	Nationellt 2023
Alla	84	93	83	88	86		86	86	85
Några	15	7	15	11	13		12	13	13
Ingen	2	0	2	1	1		1	2	2

¹Inget resultat

Är du rädd för något på din dagliga verksamhet?

Misa Bromma - Daglig verksamhet LSS (56 svar, 70%)

	Misa Bromma 2025	Misa Bromma 2024	Misa Bromma 2023	Stockholms stad 2025	Stockholms stad 2024	Stockholms stad 2023 ¹	Nationellt 2025	Nationellt 2024	Nationellt 2023
Aldrig	88	93	83	79	80		77	76	76
Ibland	11	7	17	18	17		19	20	20
Ofta	2	0	0	3	3		4	4	4

¹Inget resultat

Vet du vem du ska prata med om något är dåligt på din dagliga verksamhet?

Misa Bromma - Daglig verksamhet LSS (56 svar, 70%)

	Misa Bromma 2025	Misa Bromma 2024	Misa Bromma 2023	Stockholms stad 2025	Stockholms stad 2024	Stockholms stad 2023 ¹	Nationellt 2025	Nationellt 2024	Nationellt 2023
Ja	96	93	91	93	93		91	91	91
Nej	4	7	9	7	7		9	9	9

¹Inget resultat

Trivs du på din dagliga verksamhet?

Misa Bromma - Daglig verksamhet LSS (56 svar, 70%)

	Misa Bromma 2025	Misa Bromma 2024	Misa Bromma 2023	Stockholms stad 2025	Stockholms stad 2024	Stockholms stad 2023 ¹	Nationellt 2025	Nationellt 2024	Nationellt 2023
Ja	84	91	92	87	88		87	87	86
Ibland	13	7	8	11	11		11	11	11
Nej	4	2	0	2	1		2	2	3

¹Inget resultat

Pratar personalen med dig om att kunna få ett arbete med lön?

Misa Bromma - Daglig verksamhet LSS (56 svar, 70%)

	Misa Bromma	Stockholms stad	Nationellt
Ja	63	49	49
Nej	37	51	51
Vet inte	18	21	24

* Resultaten redovisas exklusive svar för "Vet inte".

Blir du väl bemött av personalen?

Misa Bromma - Daglig verksamhet LSS (56 svar, 70%)

	Misa Bromma 2025	Misa Bromma 2024	Misa Bromma 2023	Stockholms stad 2025	Stockholms stad 2024	Stockholms stad 2023 ¹
Ja	87	95	95	94	92	
Ibland	11	5	3	6	7	
Nej	2	0	3	1	1	

¹Inget resultat

Är du nöjd med stödet på din dagliga verksamhet?

Misa Bromma - Daglig verksamhet LSS (56 svar, 70%)

	Misa Bromma 2025	Misa Bromma 2024	Misa Bromma 2023	Stockholms stad 2025	Stockholms stad 2024	Stockholms stad 2023 ¹
Ja	80	86	90	87	89	
Ibland	19	11	10	11	9	
Nej	2	2	0	2	2	

¹Inget resultat

Upplever du att personalen diskriminerat dig på din dagliga verksamhet?

Misa Bromma - Daglig verksamhet LSS (56 svar, 70%)

	Misa Bromma	Stockholms stad
Nej	91	88
Ja	9	12