

Stockholm stad

Brukarundersökning inom funktionshinder

Dagligverksamhet LSS

Tallbacken Drivan och Plantan

Innehållsförteckning

-  Genomförande
-  Svarsfrekvens
-  Resultat

Bakgrund & Genomförande



Genomförande



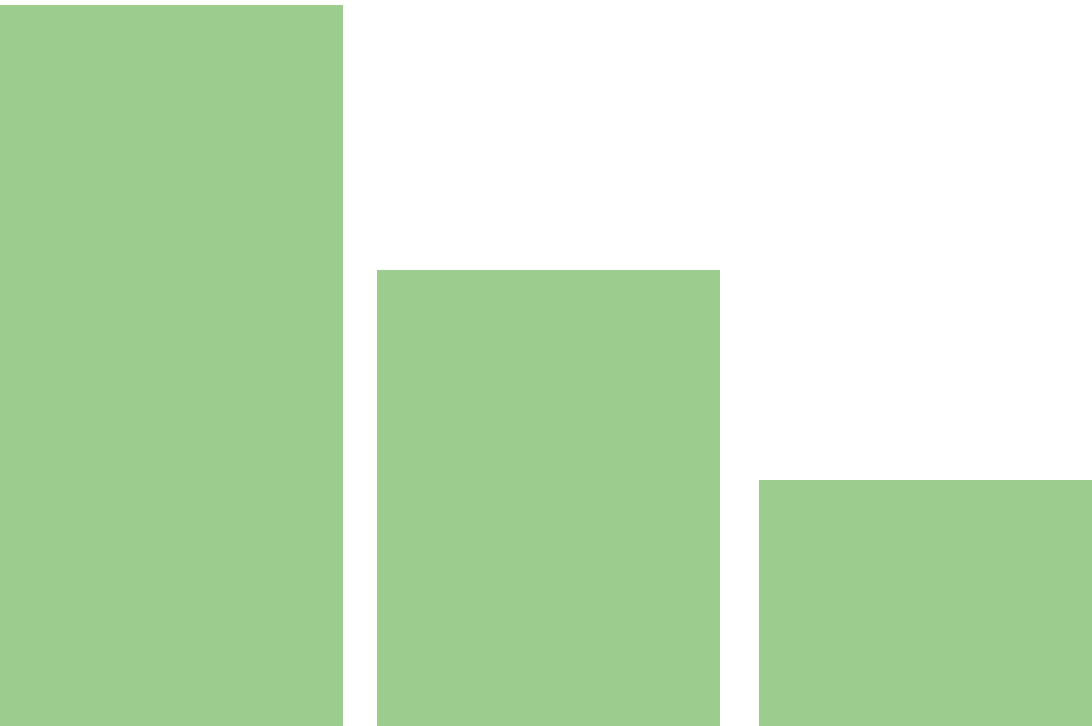
- Undersökningen genomfördes med en webbenkät med unika koder.
- Webbenkäten var anpassad för målgruppen med bildstöd och uppläsning på svenska, engelska, arabiska och dari för att underlätta för brukarna att delta.
- Varje brukare har fått en egen kod, detta för att säkerställa svarsfrekvensen men också för att säkerställa att varje svar matchas till rätt stadsdelsnämnd.
- Koder har skickats ut till verksamheterna och frågeassistenter har i möjlig mån använts för att hjälpa brukarna att delta.
- Brukarna har kunnat använda teckenspråk samt haft möjlighet att svara på svenska, engelska, arabiska, dari, thai och somaliska.

Svarsfrekvens



	Urval	Inkomna svar	Svarsfrekvens (%)
Tallbacken Drivan och Plantan	25	15	60 %

60 %
i svarsfrekvens

Resultat



Är du kvinna eller man?



Kvinna




53%



Man



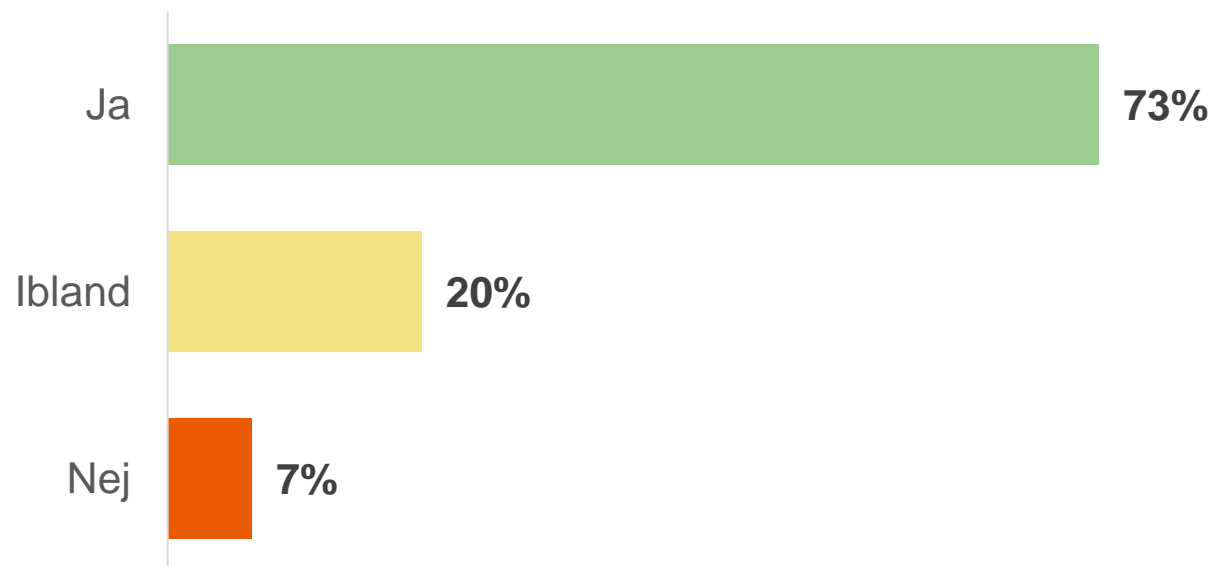




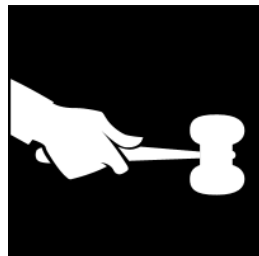
47%



Annat





Antal svar: 15

Får du bestämma om saker som är viktiga för dig i din dagliga verksamhet?








Antal svar: 15

Får du den hjälp du vill ha i din dagliga verksamhet?





Antal svar: 15

Är det du gör på din dagliga verksamhet viktigt för dig?



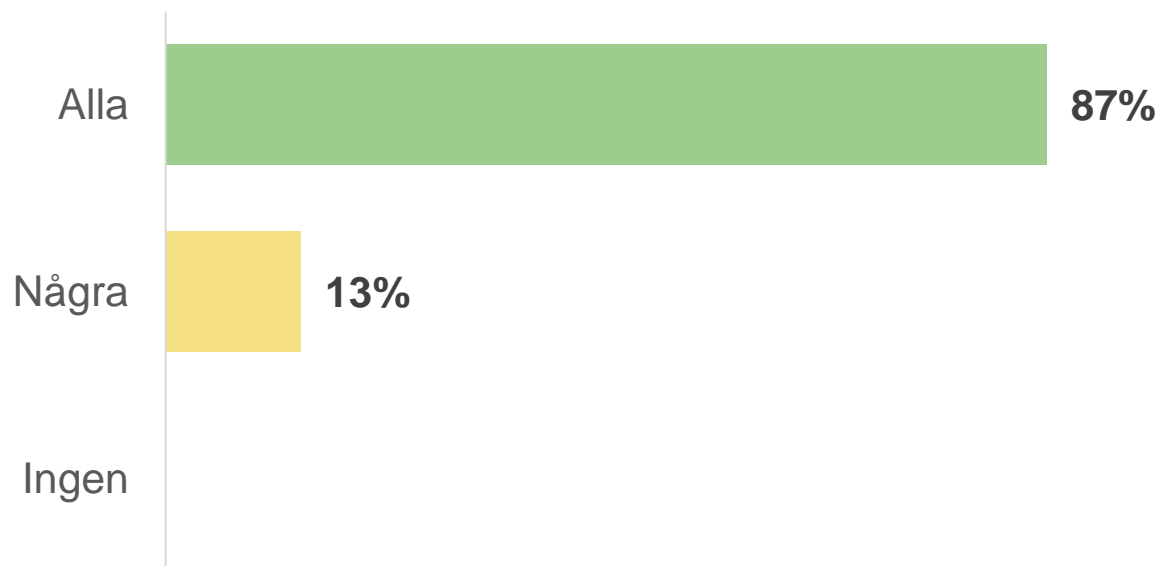




Antal svar: 15

Bryr sig personalen på din daglige verksamhet om dig?







Antal svar: 15

Pratar personalen på din dagliga verksamhet med dig så att du förstår vad de menar?







Antal svar: 15

Förstår personalen på din dagliga verksamhet vad du säger?





Antal svar: 15

Känner du dig trygg med personalen på din dagliga verksamhet?



Antal svar: 15


Är du rädd för något på din dagliga verksamhet?



Aldrig




60%



Ibland



20%






Ofta



20%


Antal svar: 15

Vet du vem du ska prata med om något är dåligt på din dagliga verksamhet?

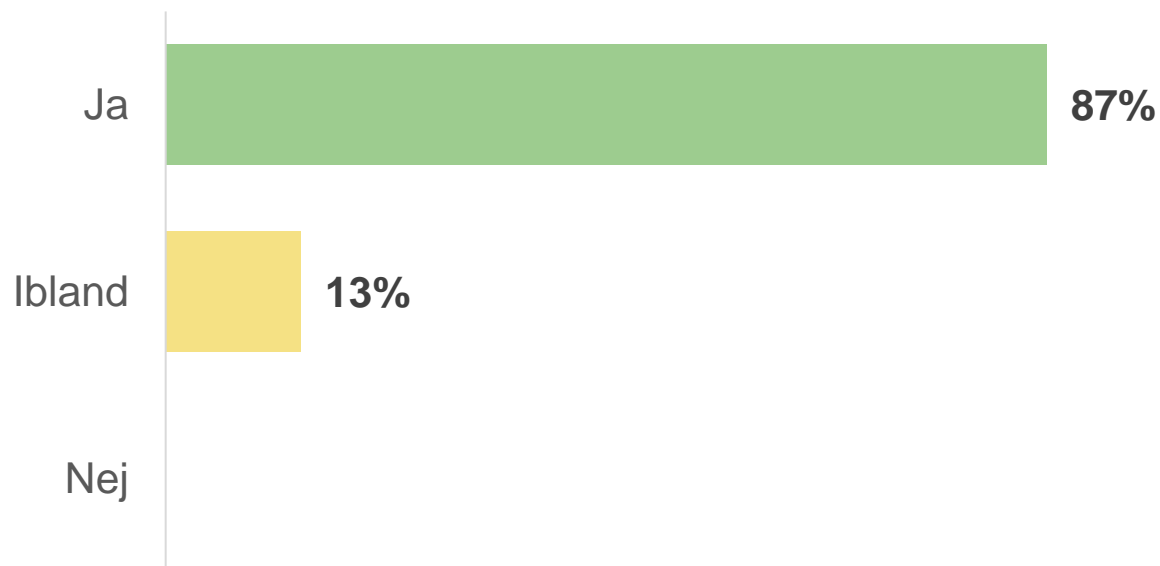





Ja

Nej




Trivs du på din dagliga verksamhet?




Antal svar: 15

Är du nöjd med stödet på din dagliga verksamhet?




Ja

100%



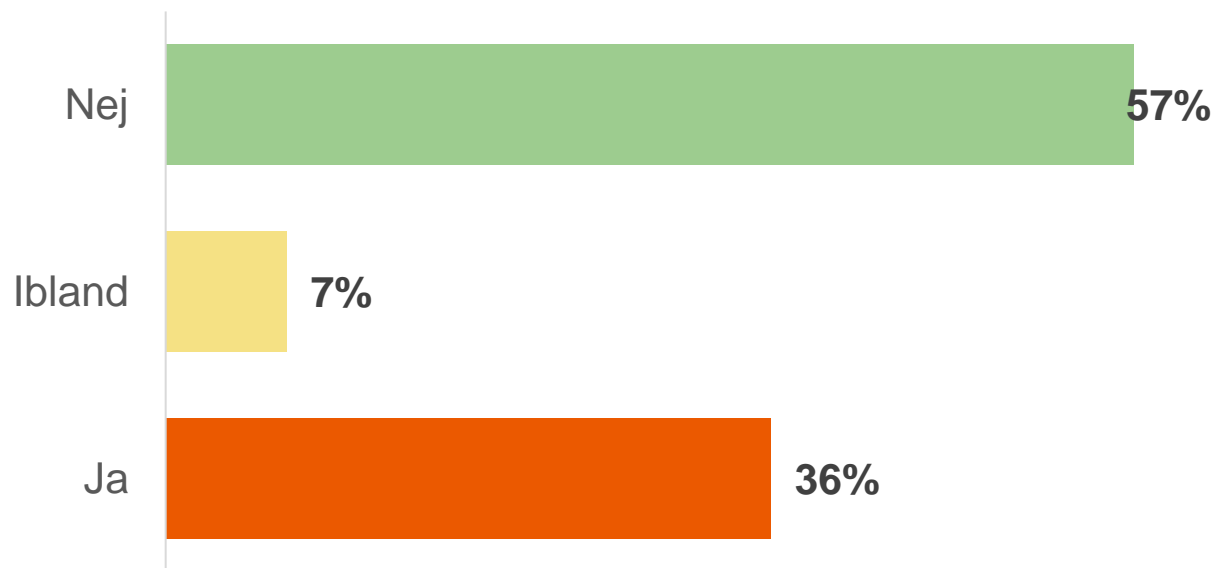


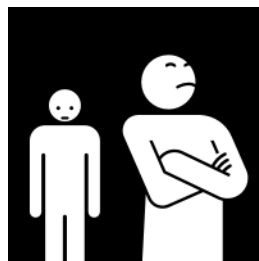
Ibland



Nej




Antal svar: 15

Upplever du att personalen har diskriminerat dig på din dagliga verksamhet?



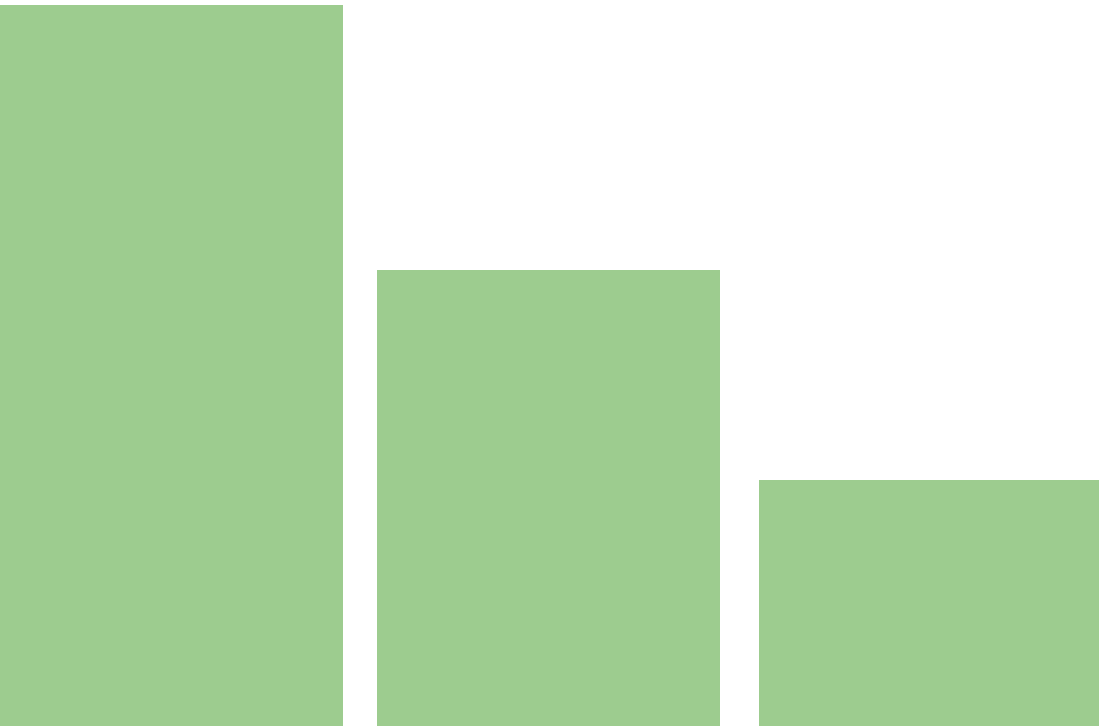
Antal svar: 14

Blir du väl bemött av personalen?



Antal svar: 15

Bakom rapporten



Om Enkätfabriken


Enkäter, insamling och analys

Enkätfabrikens mål är att genomföra undersökningar som leder till utveckling. Med forskningsbaserade arbetsmetoder och många års erfarenhet av undersökningsprocesser erbjuder vi lösningar som leder till välgrundade beslutsunderlag för organisationer och företag.

Enkätfabriken grundades 2009 och arbetar med varierade undersökningar åt kunder i offentlig, privat och ideell sektor.

Vi finns i Göteborg, Lund och Stockholm.

[Läs mer på www.enkatfabriken.se](http://www.enkatfabriken.se)



Projektledare och analytiker

Emma Hammarsten

Projektledare

emma.hammarsten@enkatfabriken.se

Gustav Leander

Analytiker

gustav.leander@enkatfabriken.se

Frågor?

Undersökning & analys av Enkätfabriken

www.enkatfabriken.se

Rapporten är framtagen av
undersökningsföretaget Enkätfabriken

www.enkatfabriken.se