

# Stockholm stad

Brukarundersökning inom funktionshinder

Dagligverksamhet LSS

Ängsholmen 2

# Innehållsförteckning

-  Genomförande
-  Svarsfrekvens
-  Resultat

# Bakgrund & Genomförande



# Genomförande



- Undersökningen genomfördes med en webbenkät med unika koder.
- Webbenkäten var anpassad för målgruppen med bildstöd och uppläsning på svenska, engelska, arabiska och dari för att underlätta för brukarna att delta.
- Varje brukare har fått en egen kod, detta för att säkerställa svarsfrekvensen men också för att säkerställa att varje svar matchas till rätt stadsdelsnämnd.
- Koder har skickats ut till verksamheterna och frågeassistenter har i möjlig mån använts för att hjälpa brukarna att delta.
- Brukarna har kunnat använda teckenspråk samt haft möjlighet att svara på svenska, engelska, arabiska, dari, thai och somaliska.

# Svarsfrekvens



	Urval	Inkomna svar	Svarsfrekvens (%)
Ängsholmen 2	7	6	86 %

**86 %**  
i svarsfrekvens

# Resultat



# Är du kvinna eller man?



Kvinna




80%



Man



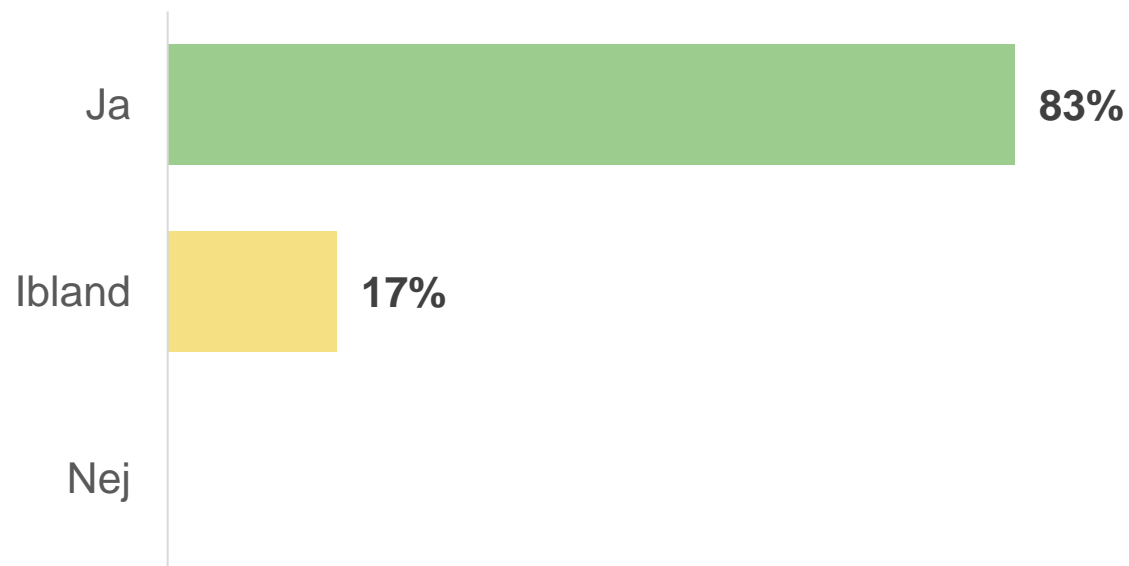


20%



Annat

Antal svar: 5



# Får du bestämma om saker som är viktiga för dig i din dagliga verksamhet?



Antal svar: 6



# Får du den hjälp du vill ha i din dagliga verksamhet?



Ja

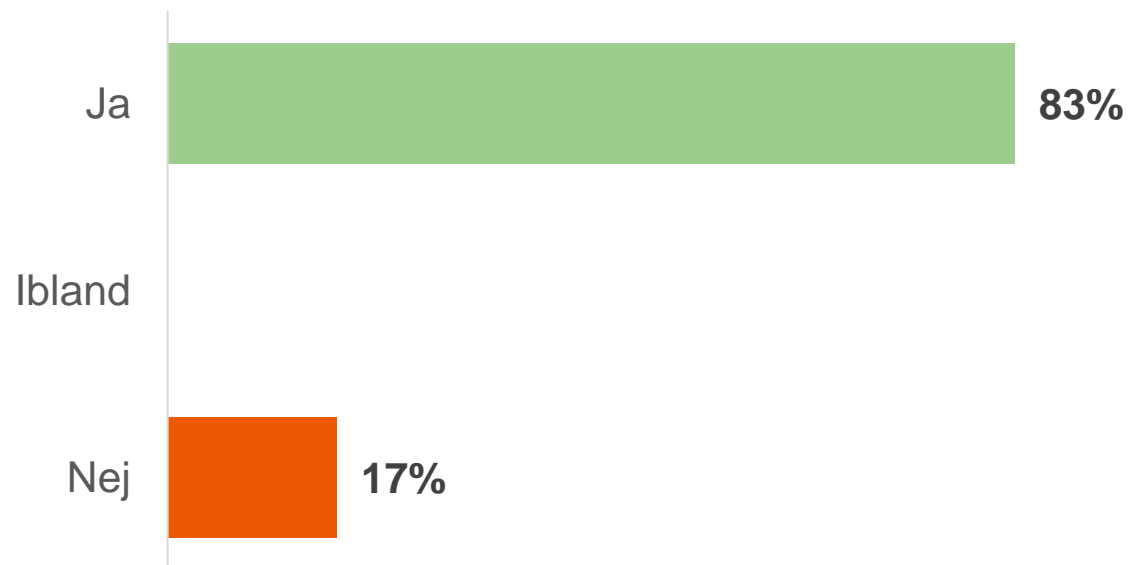
Ibland

Nej



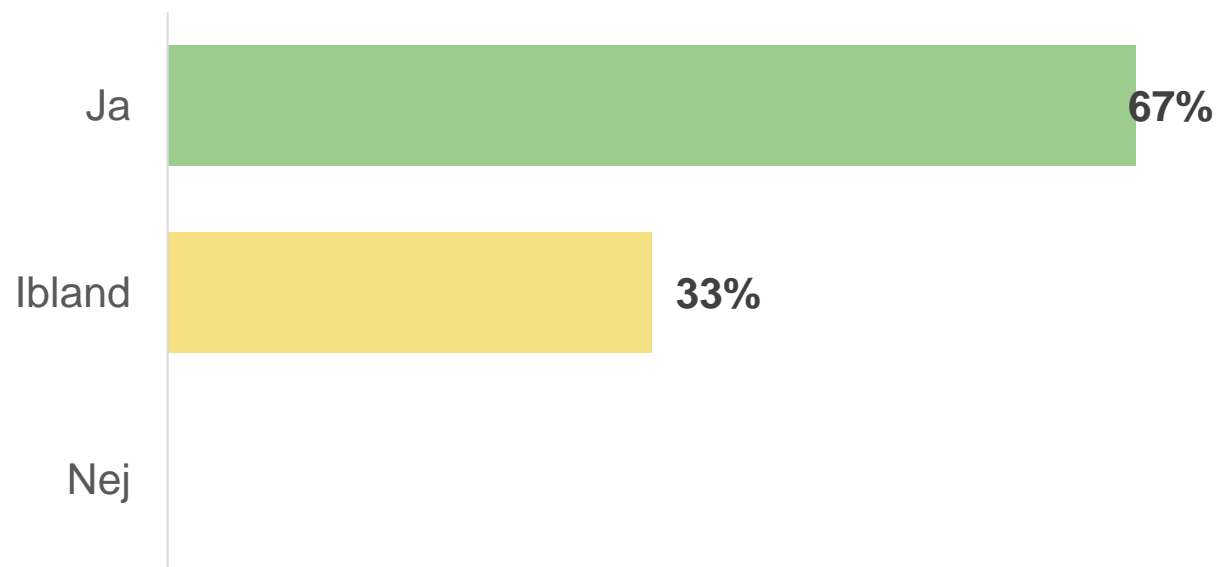


Antal svar: 5

# Är det du gör på din dagliga verksamhet viktigt för dig?



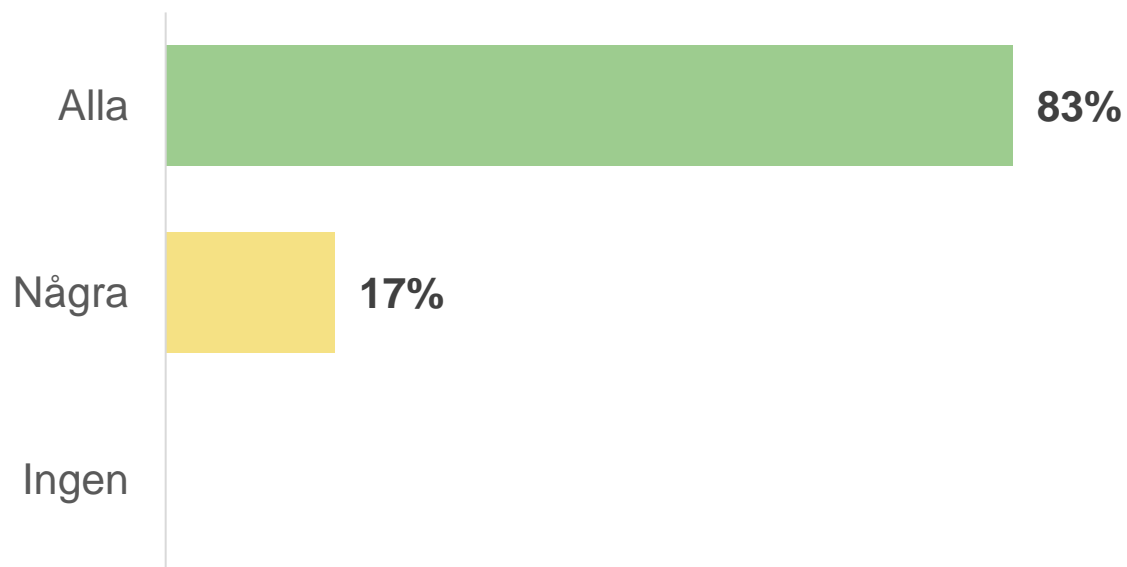




Antal svar: 6

# Bryr sig personalen på din daglige verksamhet om dig?



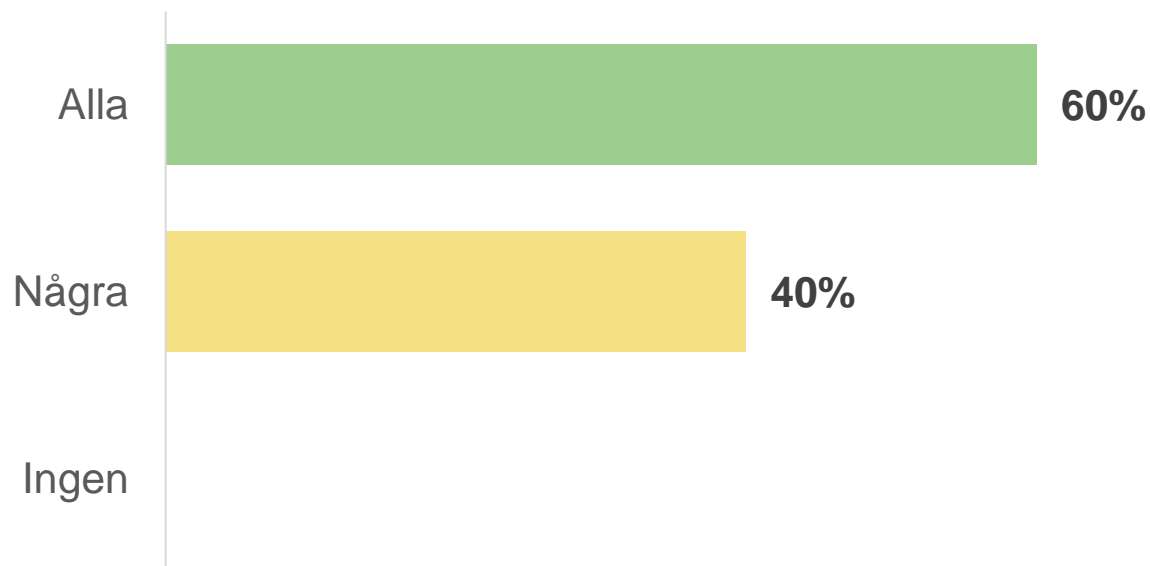



Antal svar: 6

# Pratar personalen på din dagliga verksamhet med dig så att du förstår vad de menar?







Antal svar: 6

# Förstår personalen på din dagliga verksamhet vad du säger?



Antal svar: 5

# Känner du dig trygg med personalen på din dagliga verksamhet?



Alla


Några

Ingen



Antal svar: 5

# Är du rädd för något på din dagliga verksamhet?




Aldrig

17%



Ibland

67%





Ofta

17%

Antal svar: 6

# Vet du vem du ska prata med om något är dåligt på din dagliga verksamhet?



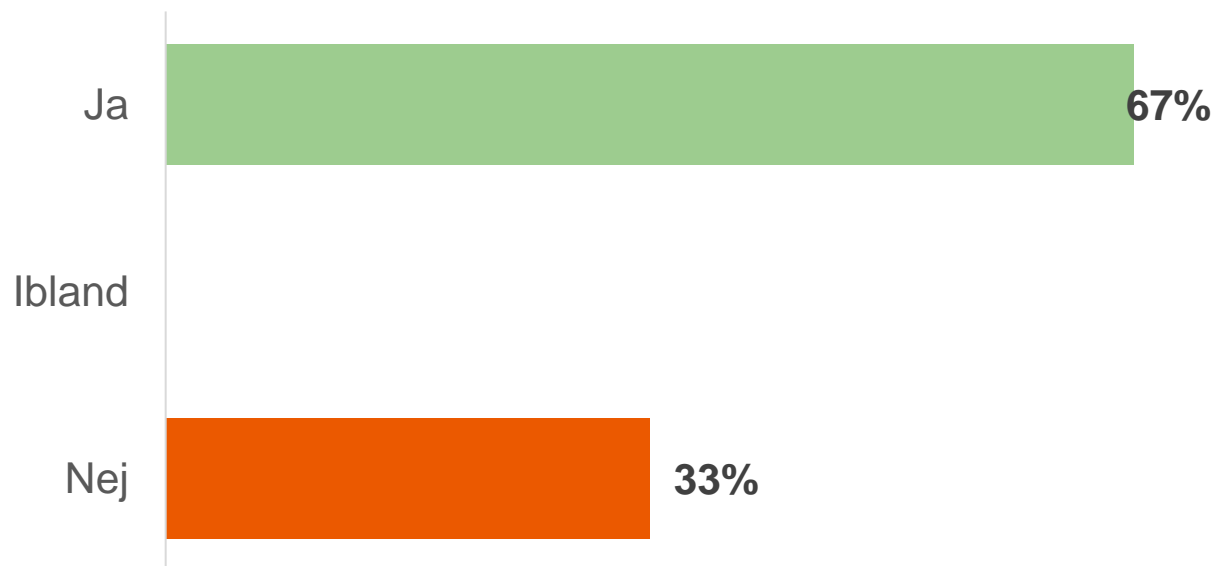


Ja

Nej



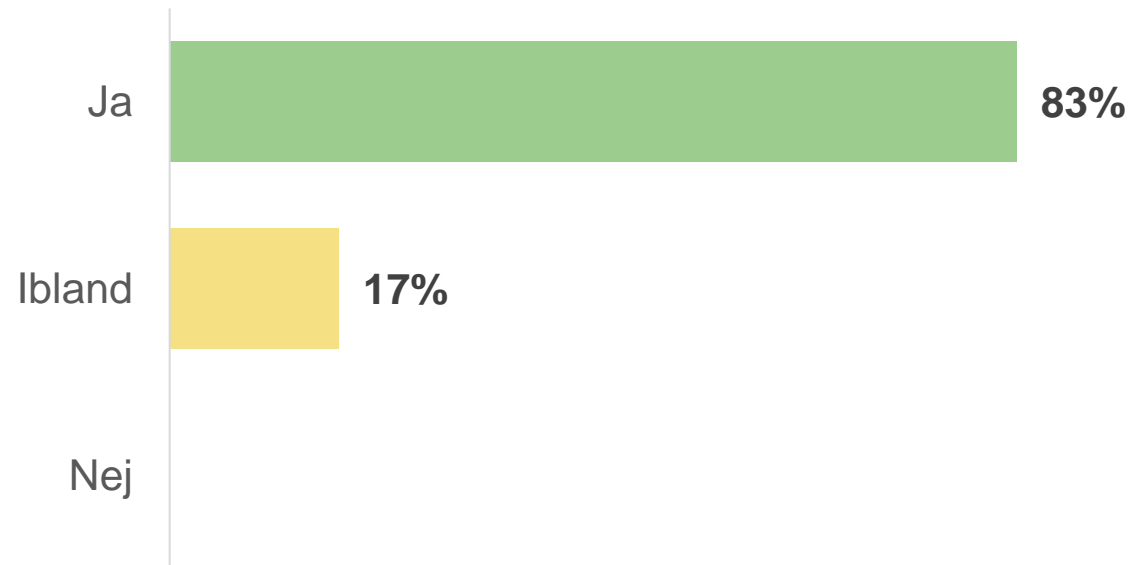



# Trivs du på din dagliga verksamhet?



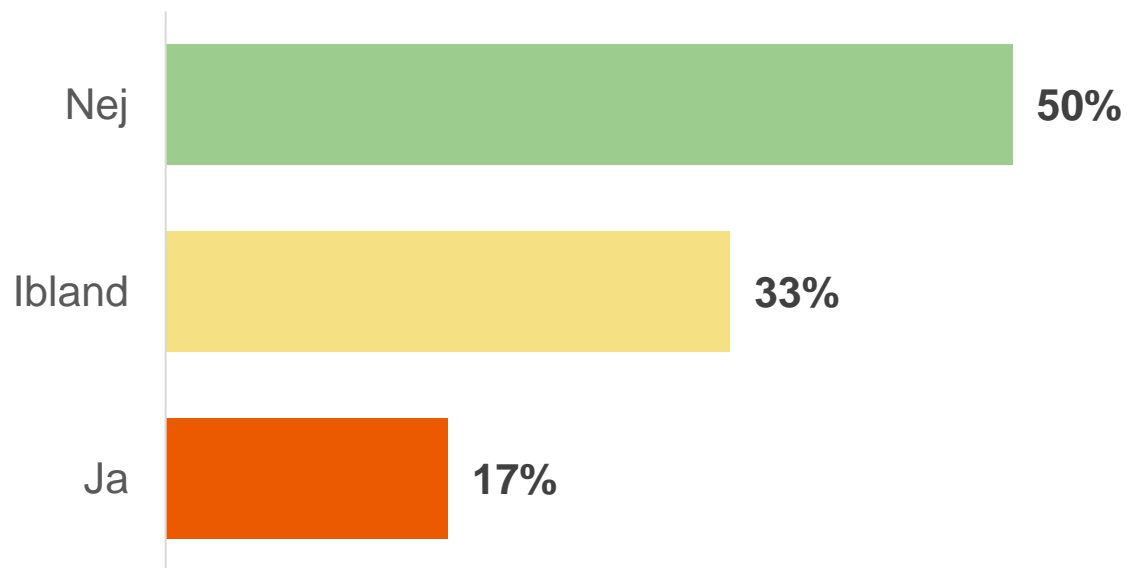

Antal svar: 6

# Är du nöjd med stödet på din dagliga verksamhet?



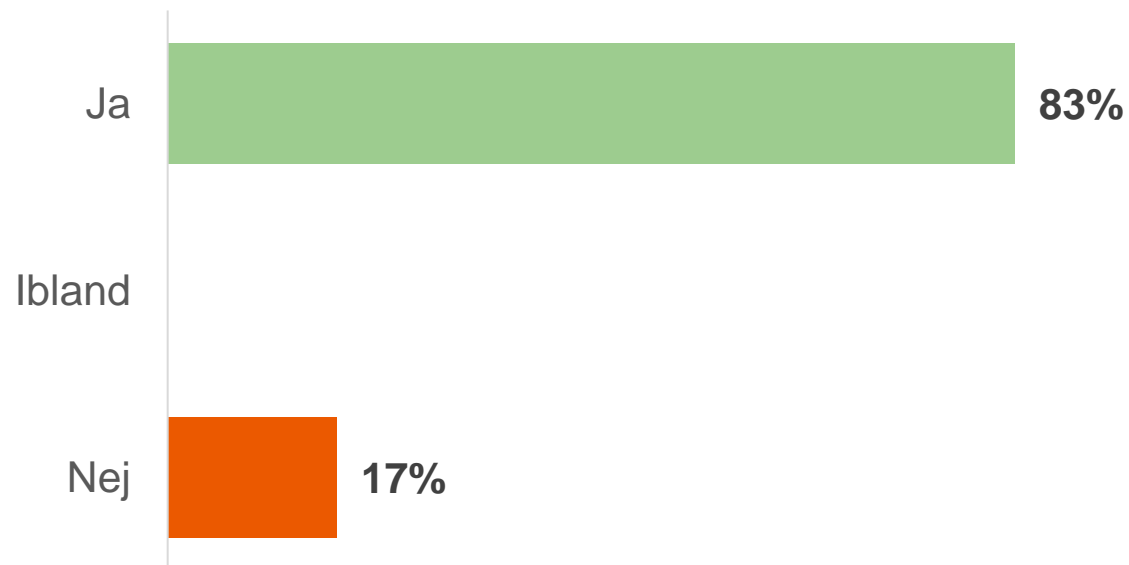


Antal svar: 6

# Upplever du att personalen har diskriminerat dig på din dagliga verksamhet?



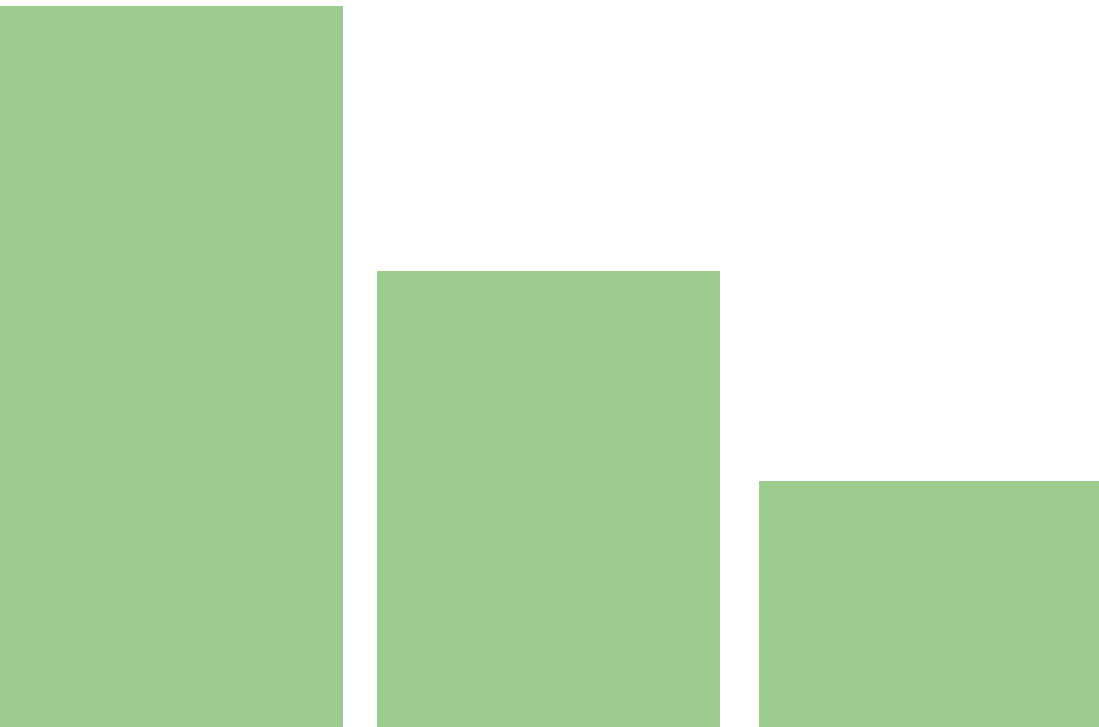
Antal svar: 6

# Blir du väl bemött av personalen?



Antal svar: 6

# Bakom rapporten



# Om Enkätfabriken

## Enkäter, insamling och analys

Enkätfabrikens mål är att genomföra undersökningar som leder till utveckling. Med forskningsbaserade arbetsmetoder och många års erfarenhet av undersökningsprocesser erbjuder vi lösningar som leder till välgrundade beslutsunderlag för organisationer och företag.

Enkätfabriken grundades 2009 och arbetar med varierade undersökningar åt kunder i offentlig, privat och ideell sektor.

Vi finns i Göteborg, Lund och Stockholm.

[Läs mer på www.enkatfabriken.se](http://www.enkatfabriken.se)



## Projektledare och analytiker

**Emma Hammarsten**

Projektledare

[emma.hammarsten@enkatfabriken.se](mailto:emma.hammarsten@enkatfabriken.se)

**Gustav Leander**

Analytiker

[gustav.leander@enkatfabriken.se](mailto:gustav.leander@enkatfabriken.se)

# Frågor?

Undersökning & analys av Enkätfabriken

[www.enkatfabriken.se](http://www.enkatfabriken.se)

Rapporten är framtagen av  
undersökningsföretaget Enkätfabriken

[www.enkatfabriken.se](http://www.enkatfabriken.se)